



Point de situation établi à partir des données chiffrées disponibles au CRT au 15/11/2022.

Les données présentées ici sont issues des enquêtes du CRT Centre-Val de Loire et de ses partenaires de l'observation ADT, OET. Les autres sources externes sont indiquées avec les données concernées.



## L'hôtellerie de chaînes en Centre-Val de Loire



Les données présentées ci-dessous concernent un échantillon d'hôtels de chaînes de la région issu du baromètre MKG destination (114 hôtels répondant aux données quotidiennes pour un taux de couverture de 18% en nombre d'hôtels et de 40% en nombre de chambres).

### OCTOBRE 2022

#### Taux d'occupation quotidien moyen en octobre

2019 62,8 %

2021 62,5 %

2022 64,2 %

La reprise du tourisme d'affaires cet automne permet à l'hôtellerie de chaînes de conserver un excellent niveau de performance en octobre : avec un taux d'occupation quotidien moyen de 64%, les hôtels de chaînes sont en hausse par rapport à 2019 (+1,4 pts).

Le prix moyen des chambres dans les hôtels de la région est en hausse par rapport à 2019 et atteint 63€ en octobre (+14% par rapport à 2019). Le RevPAR mensuel progresse de 20% par rapport à 2019 avec une moyenne de 41€.

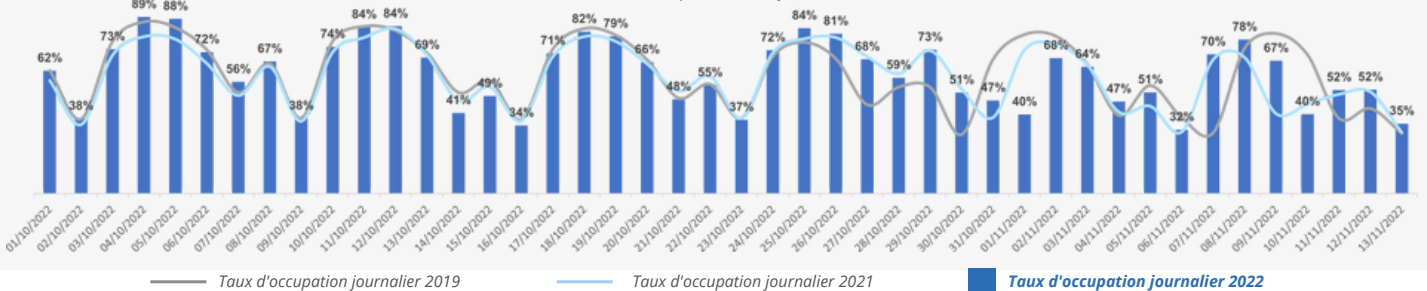
### NOVEMBRE 2022

L'activité des deux premières semaines de novembre est difficile à comparer avec les années précédentes pour des raisons purement calendaires. Ainsi le mardi 1er novembre 2022 (jour férié) est comparé au mardi 2 novembre 2021 (jour non-férié) et au mardi 5 novembre 2019 (jour non-férié). Les évolutions présentées ci-dessous sont donc à interpréter avec prudence.

Nous attendrons d'avoir les résultats du mois complet pour faire un bilan.

Taux d'occupation journalier du 1er octobre 2022 au 13 novembre 2022 dans les hôtels de chaînes (par rapport à 2021 et 2019)

base 105 répondants (moyenne)



Source : Observatoire du tourisme CRT Centre-Val de Loire - MKG\_destination



## Suivi de l'activité des hébergements présents sur les plateformes locatives



### Données pour le Centre-Val de Loire

Les données du mois d'octobre n'ont pas été livrées à ce jour suite à un problème technique.

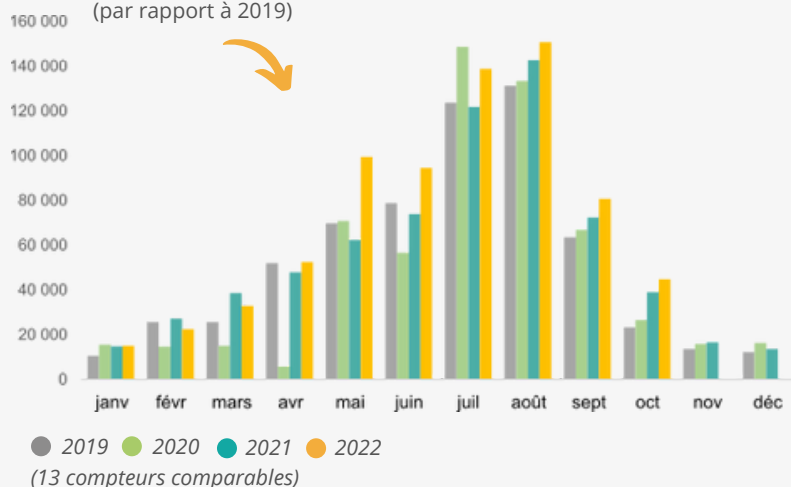
Source : Airdna



Les données présentées ci-dessous sont des passages de vélos : un cycliste effectuant des allers-retours sur le tronçon où se situe le compteur sera comptabilisé autant de fois qu'il passera devant ledit compteur. Tous les types de cyclistes sont donc comptabilisés, touristes, habitants, excursionnistes ... etc.

## Progression de la fréquentation sur La Loire à Vélo en octobre 2022 : + 92%

(par rapport à 2019)



## OCTOBRE 2022

De janvier à octobre, plus de 56 200 passages de vélos ont été enregistrés en moyenne par compteur sur La Loire à Vélo en Centre-Val de Loire. La fréquentation progresse de 21% par rapport à la même période en 2019.

En octobre, le nombre de passages de vélo connaît une progression de 92% par rapport à octobre 2019. L'été indien et les températures anormalement douces pour la saison ont boosté la fréquentation à un niveau record pour le mois. Il faut souligner que cette période de l'année ne représente habituellement que 4% du volume annuel des passages. La première semaine des vacances de la Toussaint (du 22/10 au 30/10) est en hausse de 120% par rapport à la première semaine des vacances en 2019. (13 compteurs comparables)

## NOVEMBRE 2022

### + 123% de fréquentation du 1er au 13 novembre 2022

(par rapport à 2019) - 13 compteurs comparables

L'évolution est forte sur ces quinze premiers jours de novembre, notamment grâce aux jours fériés (1er et 11 novembre) mais les volumes de fréquentation restent faibles à cette période : cela représente 2% des passages sur l'année.

### RÉPARTITION DES PASSAGES EN 2019 :

janv	févr	mars	avril	mai	juin	juil	août	sept	oct	nov	déc
▼	▼	▼	▼	▼	▼	▼	▼	▼	▼	▼	▼
2%	4%	4%	7%	10%	13%	18%	22%	12%	4%	2%	2%

Source : suivi de fréquentation de La Loire à Vélo - CRT Centre-Val de Loire

## Les autres véloroutes de la région



### Itinéraire Scandibérique :

(échantillon 3 compteurs : Conflans, Dammarie, Dordives)

- Plus de 1 700 passages de vélo en moyenne par compteur en octobre 2022, + 120% de passages de vélo sur le mois par rapport à 2019. (La fréquentation est également en hausse par rapport à octobre 2021, + 6%).
- + 242% de passages de vélo du 1er au 13 novembre 2022 par rapport à 2019.



### Itinéraire Cœur de France à Vélo :

(échantillon 2 compteurs : Azay-sur-Cher, Cher à Vélo)

**Pas de comparaison possible avec 2019, les compteurs étant installés fin 2019 et fin 2020.**

- Plus de 5 800 passages de vélo en moyenne par compteur en octobre 2022, + 27% de passages de vélo sur le mois par rapport à 2021.
- + 47% de passages de vélo du 1er au 13 novembre 2022 par rapport à 2021.



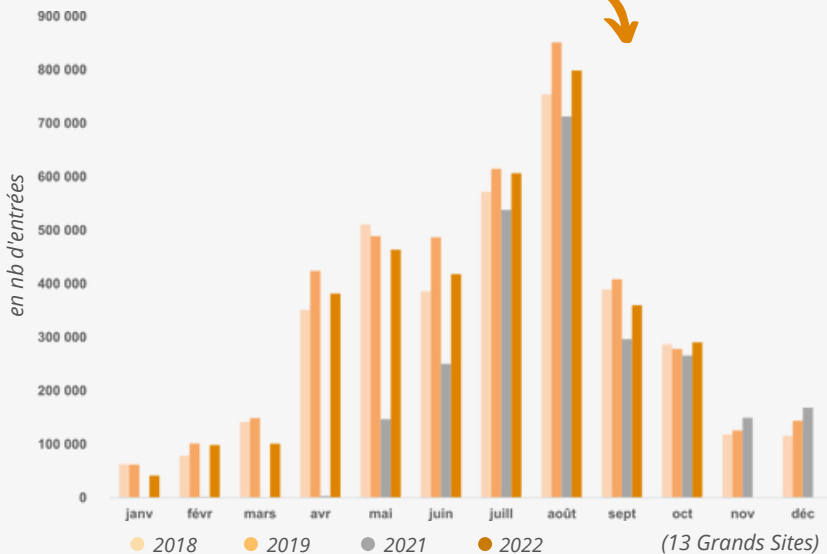
Les évolutions des autres itinéraires de la région ne sont pas encore disponibles.

Source : suivi de fréquentation des véloroutes - CRT Centre-Val de Loire



## 290 666 visiteurs dans les Grands Sites en octobre 2022

### OCTOBRE 2022

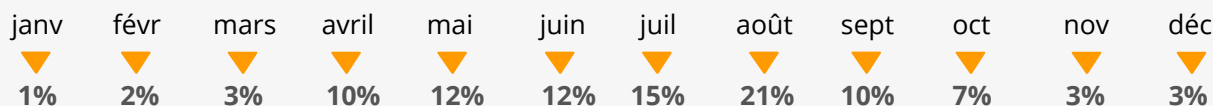


Après un mois de septembre en retrait, les températures douces du mois d'octobre ont incité les touristes à visiter les sites de la région, d'autant plus avec les vacances de la Toussaint.

**Par rapport à 2019, on note une hausse de fréquentation de 1% dans les Grands Sites.** Le nombre de visiteurs est également en hausse par rapport à 2018 (+4%).

Depuis janvier 2022, la fréquentation des Grands Sites représente 3,6 millions d'entrées, et retrouve le niveau de 2018. Par rapport à 2019, la fréquentation reste inférieure de 8%.

### RÉPARTITION DES VISITES EN 2019 :



(Résultats sur les 13 Grands Sites répondant à l'enquête sur cette période : Domaine National de Chambord, Château royal d'Amboise, Château du Clos Lucé et parc Leonardo Da Vinci, Château et jardins de Villandry, Château d'Azay-le Rideau, Cité royale de Loches, Forteresse de Chinon, Château royal de Blois et musées, Château et jardins du Rivau, Château de Sully-sur-Loire, Château de Langeais, Parc et château de Valençay, Domaine Régional de Chaumont-Sur-Loire.)

## Sites, Monuments et Musées (y compris les Grands Sites)



Pour l'ensemble des sites, musées et monuments de la région répondant à l'enquête, en octobre 2022, la fréquentation est en hausse de 8% par rapport à 2019.

Par rapport à octobre 2018, la fréquentation est en hausse de 6%.  
(28 sites comparables)

Source : Enquête de fréquentation des monuments, sites et musées CRT Centre-Val de Loire/OET/ADT