



Chiffres sur l'activité touristique 2022 en Centre-Val de Loire

Au 18/10/2022

Point de situation établi à partir des données chiffrées disponibles au CRT au 18/10/2022.

Les données présentées ici sont issues des enquêtes du CRT Centre-Val de Loire et de ses partenaires de l'observation ADT, OET. Les autres sources externes sont indiquées avec les données concernées.



L'hôtellerie de chaînes en Centre-Val de Loire



Les données présentées ci-dessous concernent un échantillon d'hôtels de chaînes de la région issu du baromètre MKG destination (114 hôtels répondant aux données quotidiennes pour un taux de couverture de 18% en nombre d'hôtels et de 40% en nombre de chambres).

SEPTEMBRE 2022

Taux d'occupation quotidien moyen en septembre

2019	72,8 %
2021	69,1 %
2022	73,2 %

L'hôtellerie de chaînes conserve son bon niveau de performance en septembre : avec un taux d'occupation quotidien moyen de **73%**, les hôtels de chaînes sont stables par rapport à 2019. Le prix moyen des chambres dans les hôtels de la région est en hausse par rapport à 2019 et atteint 65€ en septembre (+11% par rapport à 2019). Le RevPAR mensuel progresse de **13%** par rapport à 2019 avec une moyenne de **48€**.

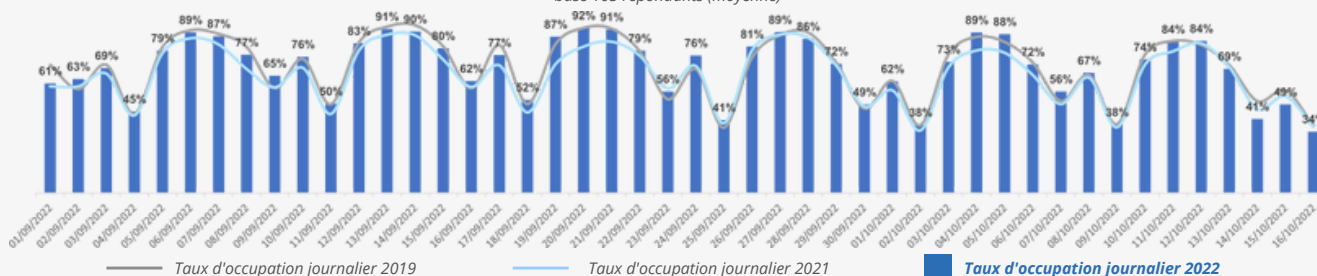
La clientèle d'affaires a pris le relais de la clientèle touristique de juillet et août. En effet, en semaine les taux d'occupation sont plus hauts (surtout les mardis et mercredis) : par exemple, les 13 et 14 septembre (91 et 90%) et les 20 et 21 septembre (92 et 91%).

OCTOBRE 2022

L'activité des deux premières semaines d'octobre annonce un léger ralentissement pour l'arrière-saison. Avec un taux d'occupation quotidien moyen de **64%**, les hôtels de chaînes sont en baisse par rapport à 2019 (-1%). Le RevPAR, à **41€ en moyenne, est en hausse de 10% par rapport à la même période en 2019** tout comme le prix moyen des chambres (63€, +13%).

Taux d'occupation journalier du 1er septembre 2022 au 16 octobre 2022 dans les hôtels de chaînes (par rapport à 2021 et 2019)

base 105 répondants (moyenne)



Source : Observatoire du tourisme CRT Centre-Val de Loire - MKG_destination



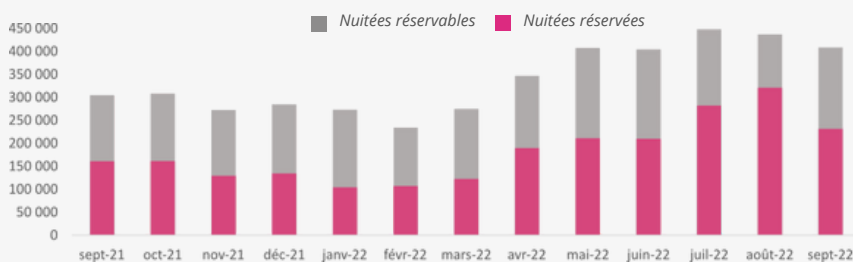
Suivi de l'activité des hébergements présents sur les plateformes locatives



Données pour le Centre-Val de Loire

SEPTEMBRE 2022

17 578 logements disponibles
 + 24% (par rapport à 2019)
 + 47% de nuits réservées
 (par rapport à 2019)



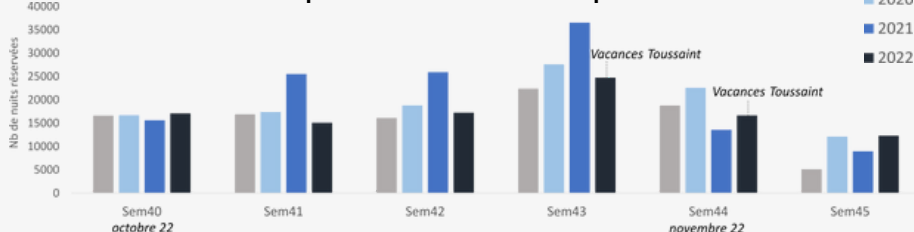
Par rapport à septembre 2019, l'offre en logements disponibles progresse plus en Centre-Val de Loire qu'en France Métropolitaine (hors Ile-de-France) : +24% de logements disponibles en région contre +7% en France. Concernant les nuits réservées, elles progressent également plus en région : +47% de nuits réservées, (+22% en France). Les taux d'occupation sont très proches mais la région se démarque toujours : 57% en Centre-Val de Loire (+3 pts par rapport à 2019) et 56% en France (stable par rapport à 2019).

La tendance des prochaines semaines :

Les réservations de la semaine actuelle (sem 42) sont en hausse par rapport à 2019 : +7% de nuits réservées (et -33% par rapport à l'an passé).

Pour la Toussaint, la tendance est bonne sur la 1ère semaine puisque les nuits réservées sont en hausse par rapport à 2019, mais inférieures à l'an passé. Les réservations pour la 2ème semaine sont pour l'instant en deçà de 2019.

Nuitées réservées par semaine du 3 octobre au 13 novembre 2022 en comparaison avec les 3 années précédentes



Source : Airdna

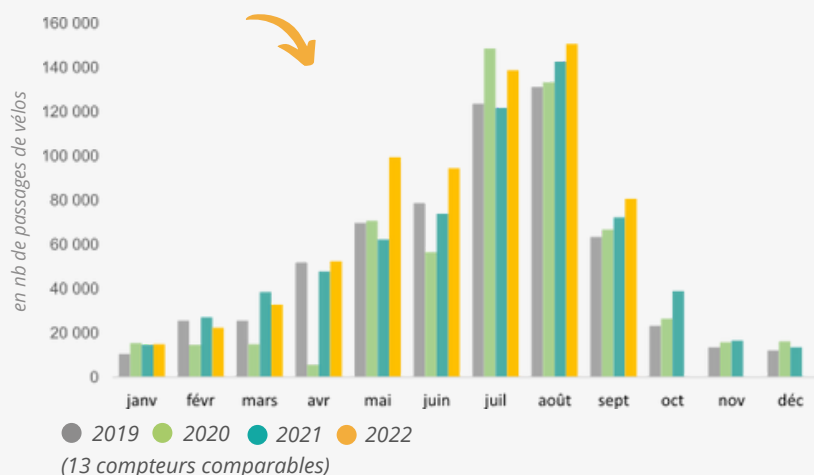


Les données présentées ci-dessous sont des passages de vélos : un cycliste effectuant des allers-retours sur le tronçon où se situe le compteur sera comptabilisé autant de fois qu'il passera devant ledit compteur. Tous les types de cyclistes sont donc comptabilisés, touristes, habitants, excursionnistes ... etc.

SEPTEMBRE 2022

Hausse de la fréquentation sur La Loire à Vélo en septembre 2022 : + 27%

(par rapport à 2019)



De janvier à septembre, plus de 52 700 passages de vélo ont été enregistrés en moyenne par compteur sur l'itinéraire. A échantillon comparable, la fréquentation est en hausse de 18% par rapport à 2019 à la même période.

Le mois de septembre progresse de 27% par rapport à 2019 et connaît un nouveau record de fréquentation, le dernier datant de 2021. Le vélo reste une activité très appréciée même après les vacances. Tous les compteurs sont en hausse sur l'itinéraire. La fréquentation est marquée sur les week-ends, ils sont d'ailleurs tous en hausse par rapport à 2019 : de + 45% à + 94% de fréquentation, seul le week-end du 10 au 11 septembre est stable. (13 compteurs comparables)

OCTOBRE 2022

+ 73% de fréquentation du 1er au 16 octobre 2022

(par rapport à 2019) - 13 compteurs comparables

La météo est clémente et la fréquentation de La Loire à Vélo est en progression sur les 3 premiers week-ends du mois. A cette période de l'année, le volume de fréquentation est cependant réduit (4% du volume annuel).

RÉPARTITION DES PASSAGES EN 2019 :

janv	févr	mars	avril	mai	juin	juil	août	sept	oct	nov	déc
▼	▼	▼	▼	▼	▼	▼	▼	▼	▼	▼	▼
2%	4%	4%	7%	10%	13%	18%	22%	12%	4%	2%	2%

Source : suivi de fréquentation de La Loire à Vélo - CRT Centre-Val de Loire

Les autres véloroutes de la région



Itinéraire Scandibérique :

(échantillon 3 compteurs : Conflans, Dammarie, Dordives)

- Plus de 1 900 passages de vélo en moyenne par compteur en septembre 2022, + 34% de passages de vélo sur le mois par rapport à 2019. (La fréquentation est en revanche en baisse par rapport à septembre 2021, - 17%).
- + 80% de passages de vélo du 1er au 16 octobre 2022 par rapport à 2019.



Itinéraire Cœur de France à Vélo :

(échantillon 2 compteurs : Azay-sur-Cher, Cher à Vélo)

Pas de comparaison possible avec 2019, les compteurs étant installés fin 2019 et fin 2020.

- Plus de 6 600 passages de vélo en moyenne par compteur en septembre 2022, + 14% de passages de vélo sur le mois par rapport à 2021.



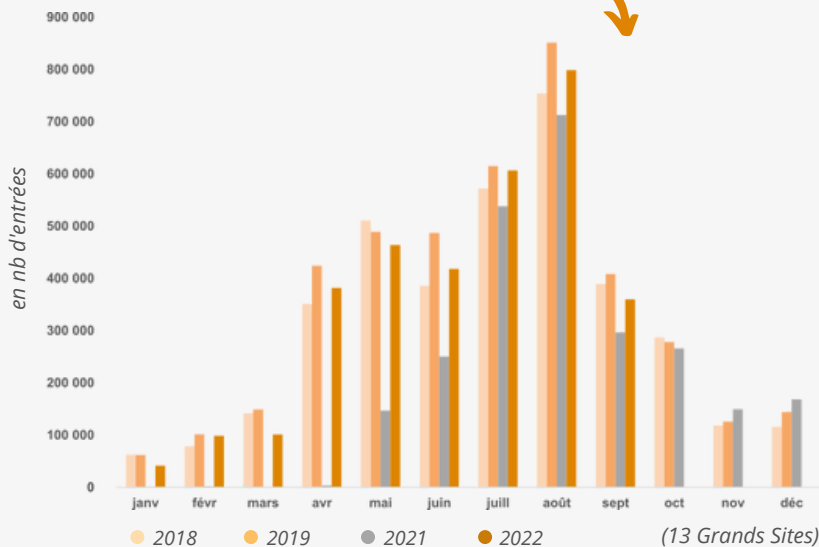
Les évolutions des autres itinéraires de la région ne sont pas encore disponibles.

Source : suivi de fréquentation des véloroutes - CRT Centre-Val de Loire



359 954 visiteurs dans les Grands Sites en septembre 2022

SEPTEMBRE 2022

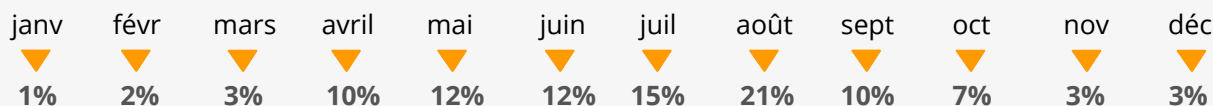


Après un cœur de l'été positif pour les sites de visites, la fin de saison est plus délicate. L'installation d'un temps automnal, frais et souvent pluvieux, a ralenti la fréquentation durant le mois de septembre.

Par rapport à 2019, on note une baisse de fréquentation de **12%** dans les Grands Sites. **Le nombre de visiteurs est également en baisse par rapport à 2018 mais dans une moindre mesure (-8%).**

Depuis janvier 2022, la fréquentation des Grands Sites représente **3 millions d'entrées**, et retrouve le niveau de 2018. Par rapport à 2019, la fréquentation reste inférieure de 9%.

RÉPARTITION DES VISITES EN 2019 :



(Résultats sur les 13 Grands Sites répondant à l'enquête sur cette période : Domaine National de Chambord, Château royal d'Amboise, Château du Clos Lucé et parc Leonardo Da Vinci, Château et jardins de Villandry, Château d'Azay-le Rideau, Cité royale de Loches, Forteresse de Chinon, Château royal de Blois et musées, Château et jardins du Rivau, Château de Sully-sur-Loire, Château de Langeais, Parc et château de Valençay, Domaine Régional de Chaumont-Sur-Loire.)

Sites, Monuments et Musées (y compris les Grands Sites)



Pour l'ensemble des sites, musées et monuments de la région répondant à l'enquête, en septembre 2022, la **fréquentation est en baisse de 9% par rapport à 2019.**

Par rapport à septembre 2018, la fréquentation est en baisse de **7%**.

(29 sites comparables)

Source : Enquête de fréquentation des monuments, sites et musées CRT Centre-Val de Loire/OET/ADT