



Chiffres sur l'activité touristique 2022 en Centre-Val de Loire

Au
23/09/2022

Point de situation établi à partir des données chiffrées disponibles au CRT au 23/09/2022.

Les données présentées ici sont issues des enquêtes du CRT Centre-Val de Loire et de ses partenaires de l'observation ADT, OET. Les autres sources externes sont indiquées avec les données concernées.

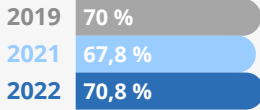


L'hôtellerie de chaînes en Centre-Val de Loire



Les données présentées ci-dessous concernent un échantillon d'hôtels de chaînes de la région issu du baromètre MKG destination (114 hôtels répondants aux données quotidiennes pour un taux de couverture de 18% en nombre d'hôtels et de 40% en nombre de chambres).

Taux d'occupation quotidien moyen en août



AOÛT 2022

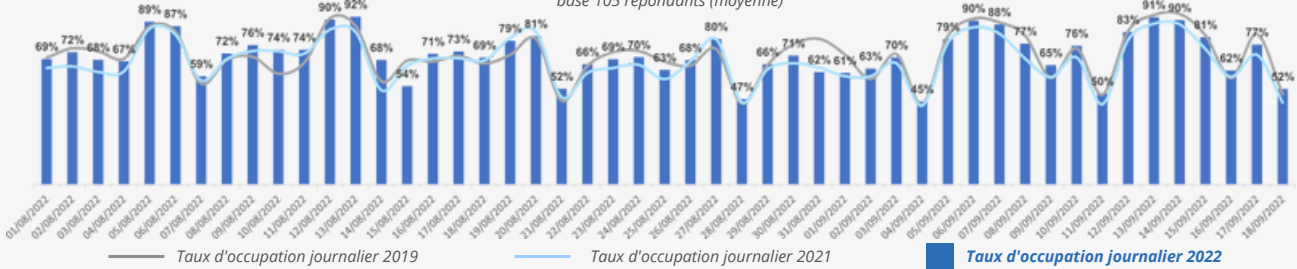
Le très bon niveau d'activité de juillet s'est poursuivi en août : avec un taux d'occupation quotidien moyen de **71%**, les hôtels de chaînes enregistrent une hausse de **1 pt** par rapport à 2019. **Le prix moyen des chambres dans les hôtels de la région est en hausse par rapport à 2019** et atteint 71€ en août (+20% par rapport à 2019). **Le RevPAR mensuel progresse de 23%** par rapport à 2019 avec une moyenne de **51€**.

Globalement, sur juillet et août, le niveau d'activité des hôtels de chaînes de la région présente un niveau de performance plus haut qu'en 2019 : le RevPAR quotidien moyen (**51€**) est en hausse de 21% en moyenne sur juillet et août par rapport à 2019. Ceci s'explique notamment par **la hausse des taux d'occupation, en progression sur ces deux mois par rapport à 2019 avec 72% en moyenne sur la période estivale** : la clientèle touristique est majoritaire et les taux d'occupation sont plus haut le week-end (les vendredis et samedis). Certains week-ends atteignent des niveaux d'occupation inégalés depuis 3 ans, par exemple, les 15 et 16 juillet (92 et 82%) et les 12 et 13 août (90 et 92%).

SEPTEMBRE 2022

L'activité sur les trois premières semaines de septembre reste bonne mais la tendance est moins favorable. Avec un taux d'occupation quotidien moyen de **72%**, les hôtels de chaînes sont stables par rapport à 2019. **Le RevPAR, à 47€ en moyenne, est en hausse de 10% par rapport à la même période en 2019** tout comme le prix moyen des chambres (+10%).

Taux d'occupation journalier du 1er août 2022 au 18 septembre 2022 dans les hôtels de chaînes (par rapport à 2021 et 2019) base 105 répondants (moyenne)



Source : Observatoire du tourisme CRT Centre-Val de Loire - MKG_destination



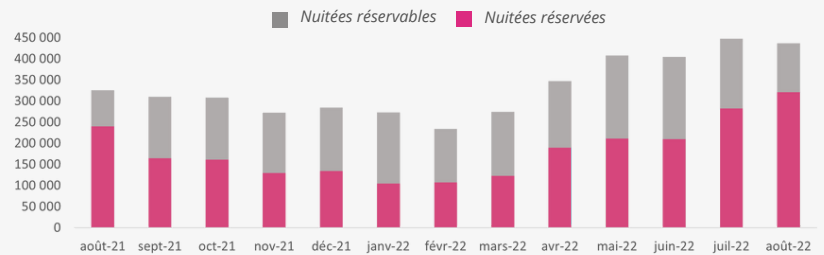
Suivi de l'activité des hébergements présents sur les plateformes locatives



Données pour le Centre-Val de Loire

AOÛT 2022

18 000 logements disponibles
+ 25% (par rapport à 2019)
+ 42% de nuits réservées
(par rapport à 2019)



Par rapport à août 2019, l'offre en logements disponibles progresse plus en Centre-Val de Loire qu'en France : +25% de logements disponibles en région contre +7% en France. Concernant les nuits réservées, elles progressent également plus en région : +42% de nuits réservées (+18% en France). Le taux d'occupation atteint 73% en Centre-Val de Loire, soit une progression de 6 pts par rapport à 2019.

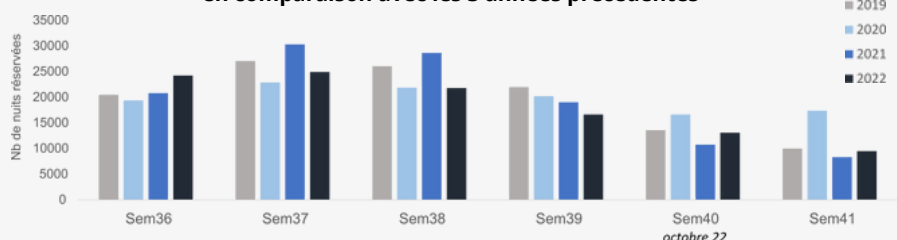
Globalement sur juillet et août : les nuits réservées sont en progression de 45% par rapport à cette même période en 2019. En France Métropolitaine (sans l'île de France) c'est +23% de nuits réservées. Le taux d'occupation régional est de 68% et progresse de 6pts par rapport à 2019.

La tendance des prochaines semaines :

Les réservations de la semaine actuelle (sem 38) sont en baisse par rapport à 2019 : -16% de nuits réservées (et -24% par rapport à l'an passé). Pour le moment, les nuits réservées sur les prochaines semaines sont en deçà du niveau de 2019.

Concernant les vacances de la Toussaint (sem 43 et 44), les nuits réservées sont pour l'instant en hausse : respectivement + 44% et +27% de réservations.

Nuitées réservées par semaine du 5 septembre au 16 octobre 2022 en comparaison avec les 3 années précédentes



Source : Airdna



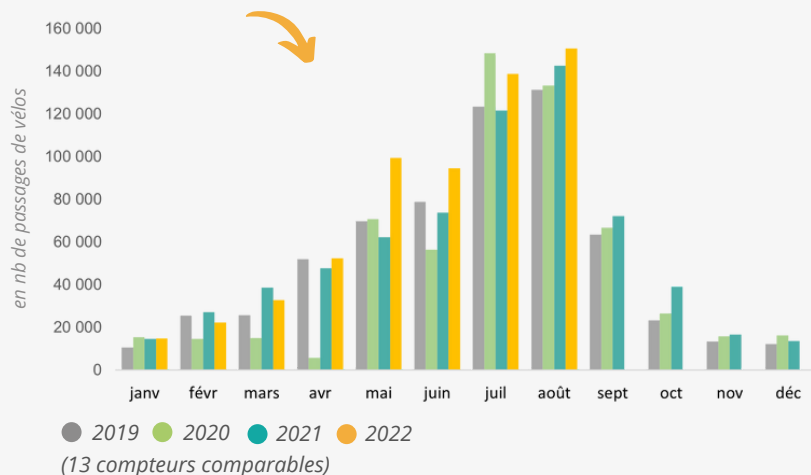
La Loire à Vélo en Centre-Val de Loire



Les données présentées ci-dessous sont des passages de vélos : un cycliste effectuant des allers-retours sur le tronçon où se situe le compteur sera comptabilisé autant de fois qu'il passera devant ledit compteur. Tous les types de cyclistes sont donc comptabilisés, touristes, habitants, excursionnistes ... etc.

Hausse de la fréquentation sur La Loire à Vélo en août 2022 : + 15%

(par rapport à 2019)



AOUT 2022

De janvier à août, plus de 46 500 passages de vélo ont été enregistrés en moyenne par compteur sur l'itinéraire. A échantillon comparable, la fréquentation est en hausse de 17% par rapport à 2019 à la même période.

Sur le mois d'août, le nombre de passages de vélos est en hausse de 15% par rapport à août 2019. Tous les week-ends du mois sont en hausse, (de +30% à +89% de fréquentation selon les week-ends). C'est un nouveau record de fréquentation, le dernier datant de 2021.

Les mois de juillet et août cumulés affichent une hausse de 14% de passages de vélo par rapport à 2019. (13 compteurs comparables)

SEPTEMBRE 2022

+ 16% de fréquentation du 1er au 18 septembre 2022 (par rapport à 2019) - 13 compteurs comparables

La météo est favorable et la fréquentation de La Loire à Vélo reste soutenue.

RÉPARTITION DES PASSAGES EN 2019 :

janv	févr	mars	avril	mai	juin	juil	août	sept	oct	nov	déc
▼	▼	▼	▼	▼	▼	▼	▼	▼	▼	▼	▼
2%	4%	4%	7%	10%	13%	18%	22%	12%	4%	2%	2%

Source : suivi de fréquentation de La Loire à Vélo - CRT Centre-Val de Loire

Les autres véloroutes de la région



Itinéraire Scandibérique :

(échantillon 3 compteurs : Conflans, Dammarie, Dordives)

- Plus de 3 800 passages de vélo en moyenne par compteur en août 2022, + 68% de passages de vélo sur le mois par rapport à 2019. (La fréquentation est également en progression par rapport à août 2021, +4%).
- + 25% de passages de vélo du 1er au 18 septembre 2022 par rapport à 2019.



Itinéraire Cœur de France à Vélo :

(échantillon 2 compteurs : Azay-sur-Cher, Cher à Vélo)

Pas de comparaison possible avec 2019, les compteurs étant installés fin 2019 et fin 2020.

- Plus de 10 300 passages de vélo en moyenne par compteur en août 2022, + 21% de passages de vélo sur le mois par rapport à 2021.
- + 15% de passages de vélo du 1er au 18 septembre 2022 par rapport à 2021.



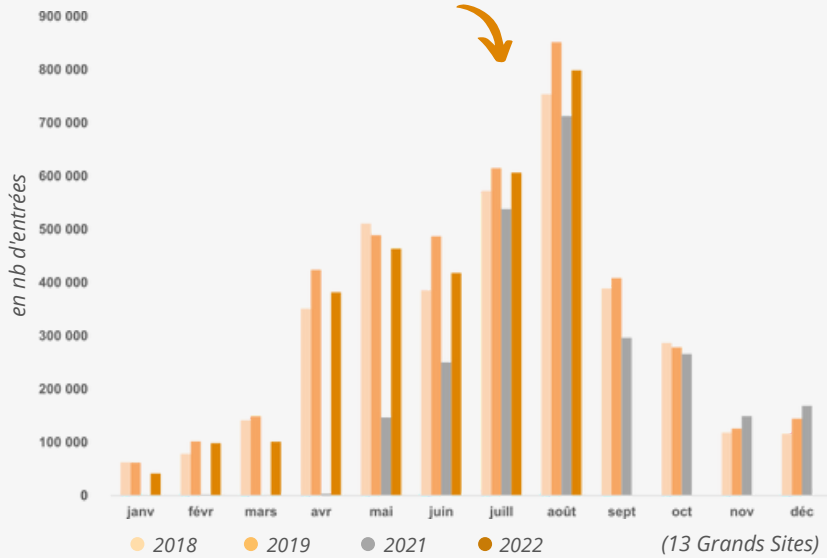
Les évolutions des autres itinéraires de la région ne sont pas encore disponibles.

Source : suivi de fréquentation des véloroutes - CRT Centre-Val de Loire



798 735 visiteurs dans les Grands Sites en août 2022

AOÛT 2022



2018
754 000 visiteurs

2019
851 000 visiteurs

2021
713 000 visiteurs

Les visiteurs sont de retour dans les Grands Sites en août, dans la continuité du très bon mois de juillet. La fréquentation se rapproche de plus en plus de son niveau habituel.

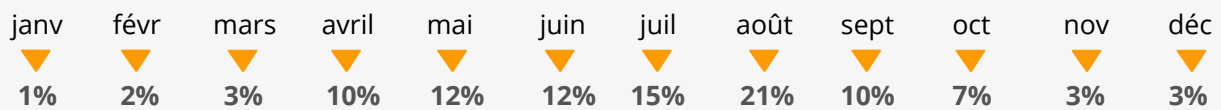
Par rapport à 2019, année record avec les 500 ans de Renaissance, on note une baisse de fréquentation (-6%).

En revanche, le nombre de visiteurs est en hausse de 6% par rapport à août 2018.

La saison estivale montre une très bonne dynamique de fréquentation. Le nombre de visiteurs des mois de juillet et août 2022 cumulés est en progression de 6% par rapport à 2018 (avec toujours un léger recul par rapport à 2019, année des 500 ans).

Depuis janvier 2022, la fréquentation des Grands Sites représente 2,9 millions d'entrées, et retrouve le niveau de 2018. Par rapport à 2019, la fréquentation reste inférieure de 8%.

RÉPARTITION DES VISITES EN 2019 :



(Résultats sur les 13 Grands Sites répondants à l'enquête sur cette période : Domaine National de Chambord, Château royal d'Amboise, Château du Clos Lucé et parc Leonardo Da Vinci, Château et jardins de Villandry, Château d'Azay-le Rideau, Cité royale de Loches, Forteresse de Chinon, Château royal de Blois et musées, Château et jardins du Rivau, Château de Sully-sur-Loire, Château de Langeais, Parc et château de Valençay, Domaine Régional de Chaumont-Sur-Loire.)

Sites, Monuments et Musées (y compris les Grands Sites)



Pour l'ensemble des sites, musées et monuments de la région répondant à l'enquête, en août 2022, la fréquentation est en baisse de **5%** par rapport à 2019.

Par rapport à août 2018, la fréquentation est en hausse de **7%**.

En cumul, sur juillet et août, c'est 6% de visiteurs en plus par rapport à 2018 et -2% par rapport à 2019.

(36 sites comparables)

Source : Enquête de fréquentation des monuments, sites et musées CRT Centre-Val de Loire/OET/ADT