



Chiffres sur l'activité touristique 2022 en Centre-Val de Loire

Au 17/04/2022

Point de situation établi à partir des données chiffrées disponibles au CRT au 17/04/2022.

Les données présentées ici sont issues des enquêtes du CRT Centre-Val de Loire et de ses partenaires de l'observation ADT, OET. Les autres sources externes sont indiquées avec les données concernées.

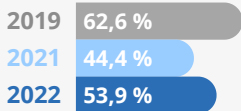


L'hôtellerie de chaînes en Centre-Val de Loire



Les données présentées ci-dessous concernent un échantillon d'hôtels de chaînes de la région issu du baromètre MKG destination (114 hôtels répondants aux données quotidiennes pour un taux de couverture de 18% en nombre d'hôtels et de 40% en nombre de chambres).

Taux d'occupation quotidien moyen en mars



MARS 2022

La situation de l'hôtellerie de chaînes en mars est moins bonne qu'en février dernier. Le taux d'occupation reste inférieur à celui de mars 2019, mais il est meilleur tout de même que celui de mars 2021. **Le RevPAR est en baisse (-5%) par rapport à 2019 avec une moyenne de 33€.**

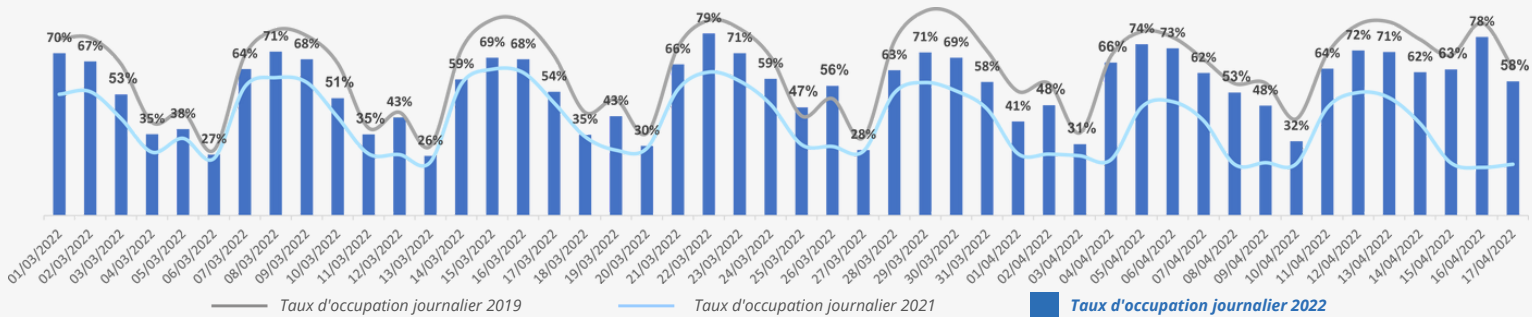
À noter que **le prix moyen des chambres dans les hôtels de la région est en hausse par rapport à 2019** et atteint 60€ en mars (+10% par rapport à 2019).

AVRIL 2022

Les deux premières semaines d'avril 2022 sont dans la lignée du mois de mars. Le taux d'occupation quotidien de **58,6%** est en baisse de 8 pts par rapport à 2019. **Le RevPAR, à 37€ en moyenne, est quant à lui stable par rapport à 2019.** Le prix moyen des chambres est en hausse de 13% par rapport à la même période en 2019,

Taux d'occupation journalier du 1er mars 2021 au 17 avril 2022 dans les hôtels de chaînes (par rapport à 2021 et 2019)

base 82 répondants (moyenne)



Source : Observatoire de tourisme CRT Centre-Val de Loire - MKG_destination



Suivi de l'activité des hébergements présents sur les plateformes locatives



Données pour le Centre-Val de Loire

FEVRIER 2022

13 000 logements disponibles

+33 % (par rapport à 2019)

+88% de nuits réservées

(par rapport à 2019)



Le niveau des nuitées réservées en février 2022 en Centre-Val de Loire est en forte progression par rapport à 2019 (+88%). En France métropolitaine (sans l'Île-de-France), la tendance est également à la hausse : +66% par rapport à 2019. Le taux d'occupation en France métropolitaine (sans Île-de-France) est un peu plus élevé qu'en région : 46% en Centre-Val de Loire et 53% en France métropolitaine.

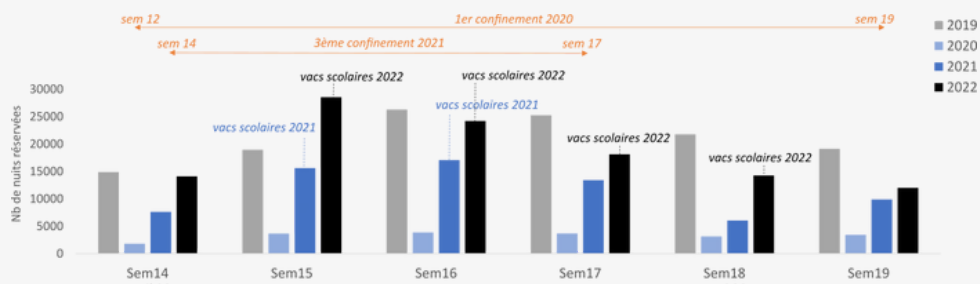
L'offre en nuitées réservables est en forte augmentation, particulièrement en Centre-Val de Loire : +74% contre +48% en moyenne France métropolitaine.

Nuitées réservées par semaine du 04 avril au 05 mai 2022 en comparaison avec les 3 années précédentes

La tendance des prochaines semaines :

Les nuitées réservées lors des vacances de Pâques (sem 15 à sem 18) sont supérieures à 2021 (+ 49% de nuitées réservées). Elles sont cependant inférieures aux vacances scolaires de 2019 (-8%).

A noter que les nuitées réservées sur la 1ère semaine des vacances en 2022 sont nettement supérieures au niveau de 2019 (+51%).



Au 1er avril 2022 les réservations représentent 89% du niveau d'avril 2019.

Source : Airdna



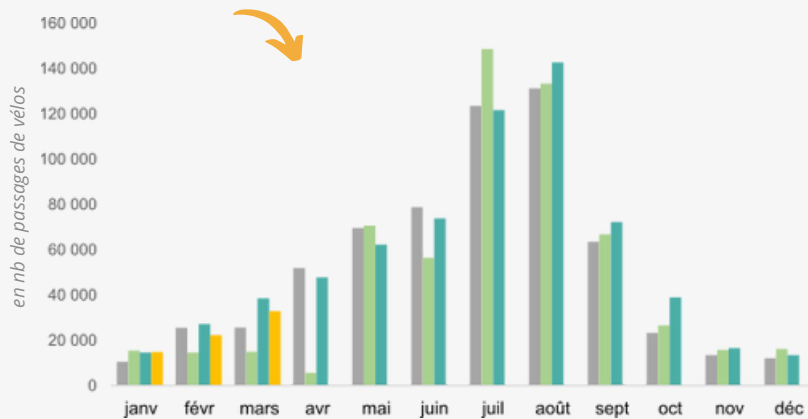
La Loire à Vélo en Centre-Val de Loire



Les données présentées ci-dessous sont des passages de vélos : un cycliste effectuant des allers-retours sur le tronçon où se situe le compteur sera comptabilisé autant de fois qu'il passera devant ledit compteur. Tous les types de cyclistes sont donc comptabilisés, touristes, habitants, excursionnistes ... etc.

Hausse de la fréquentation sur La Loire à Vélo en mars 2022 : + 28%

(par rapport à 2019)



● 2019 ● 2020 ● 2021 ● 2022

(13 compteurs comparables)

MARS 2022

Sur le 1er trimestre 2022, plus de **5 300 passages de vélos** ont été enregistrés en moyenne par compteur sur La Loire à Vélo. C'est une progression de 13% par rapport à 2019. Le nombre de passage est cependant en baisse par rapport à l'an passé : -13% par rapport au 1er trimestre 2021. Pour rappel, le 1er trimestre représente habituellement 10% de la fréquentation annuelle.

Le mois de mars est en hausse par rapport à 2019 : +28% de passages de vélo. Concernant les vacances scolaires (du 05/02 au 06/03), elles sont en très légère baisse par rapport à 2019 : -2% de passages sur les compteurs. La dernière semaine des vacances scolaires (du 28/02 au 06/03) est en revanche en hausse : +119% de passages /2019.

(13 compteurs comparables)

AVRIL 2022

+ 13% de fréquentation du 1er au 17 avril 2022

(par rapport à 2019) - 13 compteurs comparables

Les cyclistes ont profité du week-end de Pâques et de sa météo estivale : +15% de passages sur l'itinéraire par rapport au week-end de Pâques en 2019.

RÉPARTITION DES PASSAGES EN 2019 :

janv	févr	mars	avril	mai	juin	juil	août	sept	oct	nov	déc
▼	▼	▼	▼	▼	▼	▼	▼	▼	▼	▼	▼
2%	4%	4%	7%	10%	13%	18%	22%	12%	4%	2%	2%

Source : suivi de fréquentation de La Loire à Vélo - CRT Centre-Val de Loire

Les autres véloroutes de la région



Itinéraire Scandibérique :

(échantillon 3 compteurs : Conflans, Dammarié, Dordives)

- 1305 passages de vélo en moyenne par compteur en mars 2022, **+ 124%** de passages de vélo sur le mois par rapport à 2019. (La fréquentation est en baisse de 16% par rapport à mars 2021).
- **+ 37%** de passages de vélo du 1er au 17 avril 2022 par rapport à 2019.



Itinéraire Cœur de France à Vélo :

(échantillon 2 compteurs : Azay-sur-Cher, Cher à Vélo)

Pas de comparaison possible avec 2019, les compteurs étant installés fin 2019 et fin 2020.

- 4193 passages de vélo en moyenne par compteur en mars 2022, **- 32%** de passages de vélo sur le mois par rapport à 2021.
- **- 36%** de passages de vélo du 1er au 17 avril 2022 par rapport à 2021.

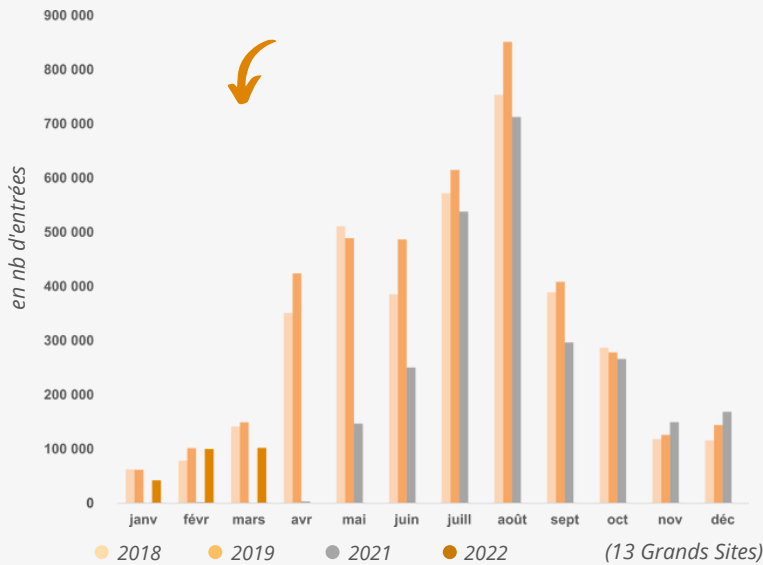


Les évolutions des autres itinéraires de la région ne sont pas encore disponibles.

Source : suivi de fréquentation des véloroutes - CRT Centre-Val de Loire



102 222 visiteurs dans les Grands Sites en mars 2022



MARS 2022

2018
142 000 visiteurs

2019
149 000 visiteurs

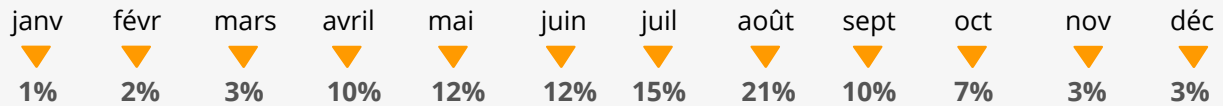
2021
Sites Fermés

Après un mois de février renouant avec les standards d'avant-crise, le mois de mars accuse le coup. **Le nombre de visiteurs dans les Grands Sites est en baisse de 32% par rapport à mars 2019.** Par rapport à 2018, la baisse est légèrement moins forte (-28%).

Cependant, ces pourcentages sont à nuancer du fait de faibles volumes, le nombre de visiteurs en mars pesant peu sur le total d'une année (le mois de mars représentait 3% des visiteurs à l'année en 2019).

Sur l'ensemble du 1er trimestre, le nombre de visiteurs dans les Grands Sites est en baisse de 22% par rapport à 2019 et de 13% par rapport à 2018.

RÉPARTITION DES VISITES EN 2019 :



(Résultats sur les 13 Grands Sites répondants à l'enquête sur cette période : Domaine National de Chambord, Château royal d'Amboise, Château du Clos Lucé et parc Leonardo Da Vinci, Château et jardins de Villandry, Château d'Azay-le Rideau, Cité royale de Loches, Forteresse de Chinon, Château royal de Blois et musées, Château et jardins du Rivau, Château de Sully-sur-Loire, Château de Langeais, Parc et château de Valençay, Domaine Régional de Chaumont-Sur-Loire.)

Sites, Monuments et Musées (y compris les Grands Sites)



Pour l'ensemble des sites, musées et monuments de la région répondant à l'enquête, en mars 2022, **la fréquentation est en baisse de 28% par rapport à 2019.**

Par rapport à mars 2018, la fréquentation est en baisse de **23%**.

(28 sites comparables)

À noter que de nombreux sites de visites ne sont pas encore ouverts du fait de leur période de fermeture annuelle.

Source : Enquête de fréquentation des monuments, sites et musées CRT Centre-Val de Loire/OET/ADT