



Chiffres sur l'activité touristique 2022 en Centre-Val de Loire

Au
20/06/2022

Point de situation établi à partir des données chiffrées disponibles au CRT au 20/06/2022.

Les données présentées ici sont issues des enquêtes du CRT Centre-Val de Loire et de ses partenaires de l'observation ADT, OET. Les autres sources externes sont indiquées avec les données concernées.



L'hôtellerie de chaînes en Centre-Val de Loire

MKG

Les données présentées ci-dessous concernent un échantillon d'hôtels de chaînes de la région issu du baromètre MKG destination (114 hôtels répondants aux données quotidiennes pour un taux de couverture de 18% en nombre d'hôtels et de 40% en nombre de chambres).

Taux d'occupation quotidien moyen en mai

2019	67,9 %
2021	44,4 %
2022	66,8 %

MAI 2022

En mai 2022, l'hôtellerie de chaînes se rapproche des standards d'avant-crise, le taux d'occupation affiche une légère baisse de 1,2 pts par rapport à 2019. Par rapport à 2021, la progression est nette : + 22,3 pts (à noter qu'en mai 2021, il y avait encore de nombreuses restrictions sanitaires). **Le pont de l'Ascension a été particulièrement bon**, 10 pts de plus de taux d'occupation par rapport à 2019 (jeudi et vendredi).

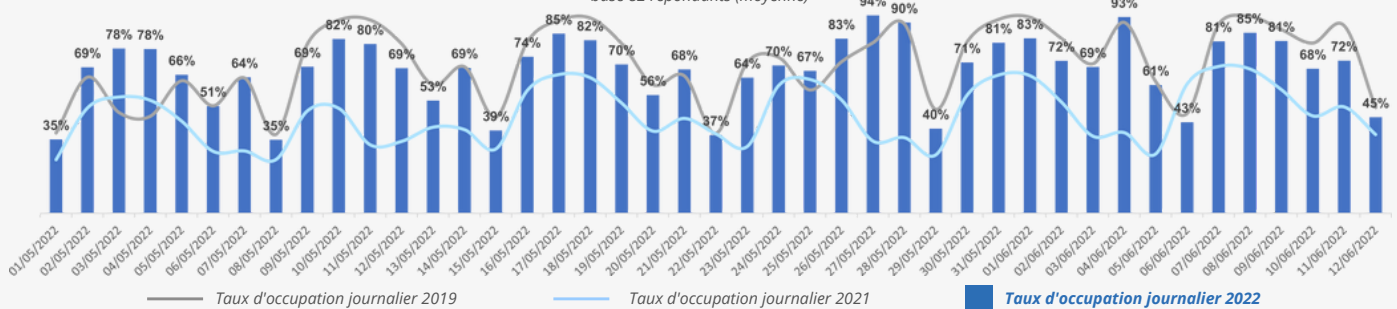
Le prix moyen des chambres dans les hôtels de la région est en hausse par rapport à 2019 et atteint 63€ en mai (+11% par rapport à 2019). Le RevPAR mensuel progresse de 4% par rapport à 2019 avec une moyenne de 49€.

JUIN 2022

Les deux premières semaines de juin sont en retrait, avec un taux d'occupation quotidien de 71,3% en baisse de 7 pts par rapport à 2019. **Le RevPAR, à 47€ en moyenne, est quant à lui stable par rapport à 2019.** Le prix moyen des chambres est en hausse de 9% par rapport à la même période en 2019.

Taux d'occupation journalier du 1er mai 2022 au 12 juin 2022 dans les hôtels de chaînes (par rapport à 2021 et 2019)

base 82 répondants (moyenne)



Source : Observatoire du tourisme CRT Centre-Val de Loire - MKG_destination



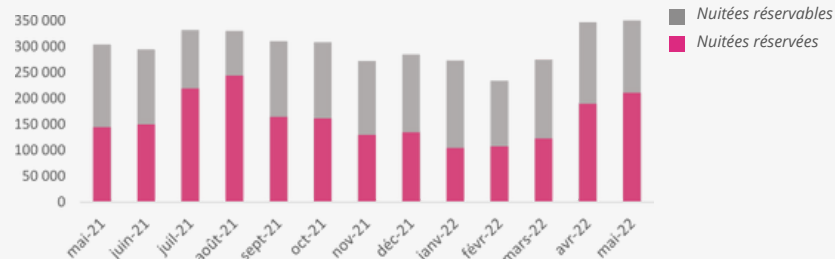
Suivi de l'activité des hébergements présents sur les plateformes locatives

AIRDNA

Données pour le Centre-Val de Loire

MAI 2022

17 000 logements disponibles
+ 35% (par rapport à 2019)
+ 63% de nuits réservées
 (par rapport à 2019)



Le niveau des nuitées réservées en mai 2022 en Centre-Val de Loire est en progression par rapport à 2019 (+63%). En France métropolitaine (sans l'Île-de-France), la tendance est également à la hausse : +51% par rapport à 2019. Le taux d'occupation en région (52%) est supérieur à la moyenne nationale (49%).

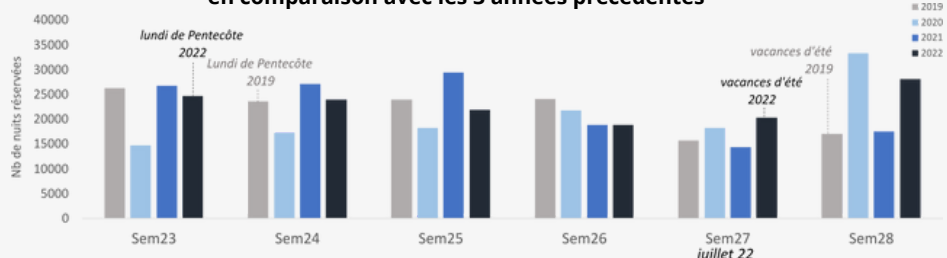
L'offre en logements disponibles progresse également plus en région qu'en France : +35% de logements disponibles en région contre +18% en France.

La tendance des prochaines semaines :

La semaine du lundi de Pentecôte 2022 (sem 23) est en hausse de 5% par rapport à la semaine du lundi de Pentecôte en 2019 (sem 24).

A noter, les nuitées de la première semaine des vacances d'été 2022 sont en hausse de 19% par rapport à la première semaine des vacances d'été en 2019.

Nuitées réservées par semaine du 6 juin au 17 juillet 2022 en comparaison avec les 3 années précédentes



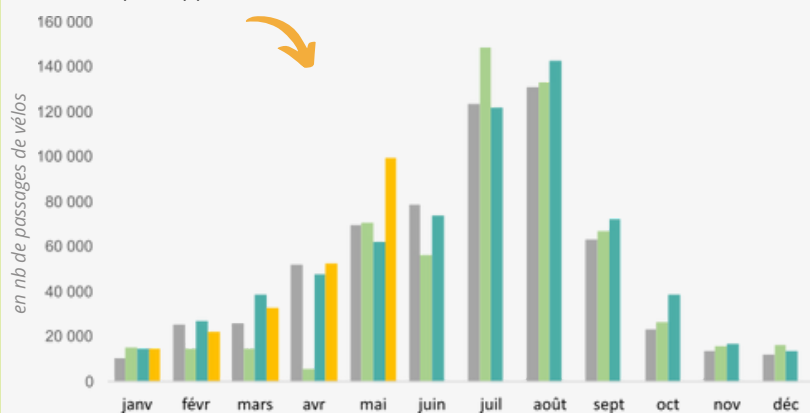
Source : Airdna



Les données présentées ci-dessous sont des passages de vélos : un cycliste effectuant des allers-retours sur le tronçon où se situe le compteur sera comptabilisé autant de fois qu'il passera devant ledit compteur. Tous les types de cyclistes sont donc comptabilisés, touristes, habitants, excursionnistes ... etc.

Hausse de la fréquentation sur La Loire à Vélo en mai 2022 : + 43%

(par rapport à 2019)



● 2019 ● 2020 ● 2021 ● 2022

(13 compteurs comparables)

MAI 2022

De janvier à mai 2022, plus de 17 000 passages de vélos ont été enregistrés en moyenne par compteur sur La Loire à Vélo en Centre-Val de Loire. C'est 21% de plus qu'en 2019 sur la même période.

Le seul mois de mai 2022 enregistre une hausse de 43% de passages de vélos par rapport à mai 2019. A échantillon comparable, c'est un record pour le mois de mai.

Le week-end de l'Ascension a permis aux cyclistes de profiter pleinement de l'itinéraire : +23% de fréquentation par rapport à l'Ascension 2019. A noter que la fréquentation flirte avec les volumes qui peuvent être atteints en période estivale. Il faudra attendre fin juin pour faire le bilan du premier semestre. (13 compteurs comparables)

JUIN 2022

+ 19% de fréquentation du 1er au 19 juin 2022

(par rapport à 2019) - 13 compteurs comparables

Les deux premiers week-ends de juin sont en progression par rapport à 2019. L'épisode caniculaire a cependant impacté le week-end du 18-19 juin : (-28% par rapport à la même période en 2019).

RÉPARTITION DES PASSAGES EN 2019 :

janv	févr	mars	avril	mai	juin	juil	août	sept	oct	nov	déc
▼	▼	▼	▼	▼	▼	▼	▼	▼	▼	▼	▼
2%	4%	4%	7%	10%	13%	18%	22%	12%	4%	2%	2%

Source : suivi de fréquentation de La Loire à Vélo - CRT Centre-Val de Loire

Les autres véloroutes de la région



Itinéraire Scandibérique :

(échantillon 3 compteurs : Conflans, Dammarie, Dordives)

- Plus de 2900 passages de vélo en moyenne par compteur en mai 2022, + 87% de passages de vélo sur le mois par rapport à 2019. (La fréquentation est stable par rapport à mai 2021).
- + 62% de passages de vélo du 1er au 19 juin 2022 par rapport à 2019.



Itinéraire Cœur de France à Vélo :

(échantillon 2 compteurs : Azay-sur-Cher, Cher à Vélo)

Pas de comparaison possible avec 2019, les compteurs étant installés fin 2019 et fin 2020.

- Plus de 8600 passages de vélo en moyenne par compteur en mai 2022, + 47% de passages de vélo sur le mois par rapport à 2021.
- + 6% de passages de vélo du 1er au 19 juin 2022 par rapport à 2021.



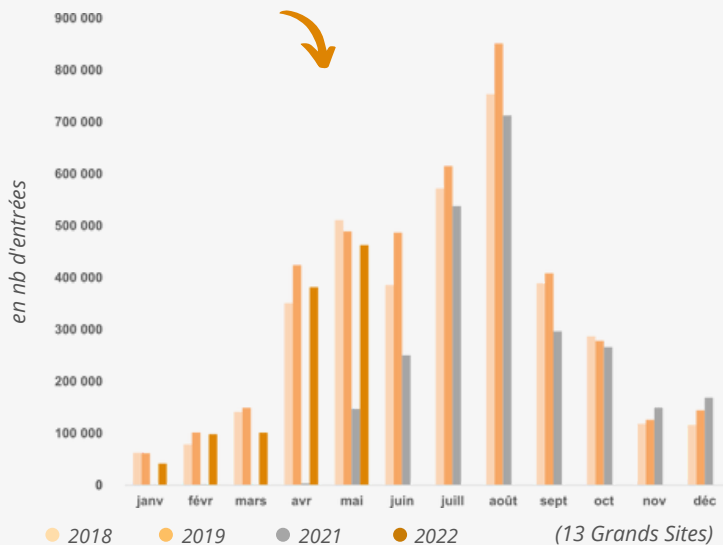
Les évolutions des autres itinéraires de la région ne sont pas encore disponibles.

Source : suivi de fréquentation des véloroutes - CRT Centre-Val de Loire



462 905 visiteurs dans les Grands Sites en mai 2022

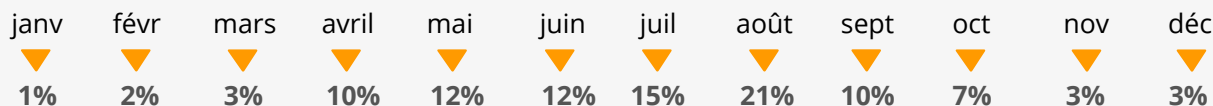
MAI 2022



Les touristes ont profité d'un mois de mai ensoleillé pour visiter les Grands Sites de la région, sans pour autant dépasser le niveau de fréquentation des années d'avant-crise. **Le nombre de visiteurs est en baisse de 5% par rapport à mai 2019.** Par rapport à 2018, la baisse est plus prononcée (-9%).

La situation s'est nettement améliorée par rapport à 2021 puisque le nombre de visiteurs est 3 fois supérieur en mai 2022. Il y avait à l'époque de nombreuses restrictions sanitaires, impactant directement les sites de visites.

RÉPARTITION DES VISITES EN 2019 :



(Résultats sur les 12 Grands Sites répondants à l'enquête sur cette période : Domaine National de Chambord, Château royal d'Amboise, Château du Clos Lucé et parc Leonardo Da Vinci, Château et jardins de Villandry, Château d'Azay-le Rideau, Cité royale de Loches, Forteresse de Chinon, Château royal de Blois et musées, Château et jardins du Rivau, Château de Sully-sur-Loire, Château de Langeais, Parc et château de Valençay, Domaine Régional de Chaumont-Sur-Loire.)

Sites, Monuments et Musées (y compris les Grands Sites)



Pour l'ensemble des sites, musées et monuments de la région répondant à l'enquête, en mai 2022, **la fréquentation est en baisse de 3% par rapport à 2019.**

Par rapport à mai 2018, la fréquentation est en baisse de **9%**.

(27 sites comparables)

Source : Enquête de fréquentation des monuments, sites et musées CRT Centre-Val de Loire/OET/ADT