



Point de situation établi à partir des données chiffrées disponibles au CRT au 15/03/2022.

Les données présentées ici sont issues des enquêtes du CRT Centre-Val de Loire et de ses partenaires de l'observation ADT, OET. Les autres sources externes sont indiquées avec les données concernées.



## L'hôtellerie de chaînes en Centre-Val de Loire



Les données présentées ci-dessous concernent un échantillon d'hôtels de chaînes de la région issu du baromètre MKG destination (114 hôtels répondants aux données quotidiennes pour un taux de couverture de 18% en nombre d'hôtels et de 40% en nombre de chambres).

### Taux d'occupation quotidien moyen en février

2019	53,4 %
2021	41,1 %
2022	49,3 %

### FÉVRIER 2022

La situation s'améliore par rapport au mois de janvier. Le taux d'occupation reste inférieur à celui de février 2019, mais il est supérieur à celui de février 2021 ; le RevPAR est quant à lui en progression de 2% par rapport à 2019 avec une moyenne de 29€.

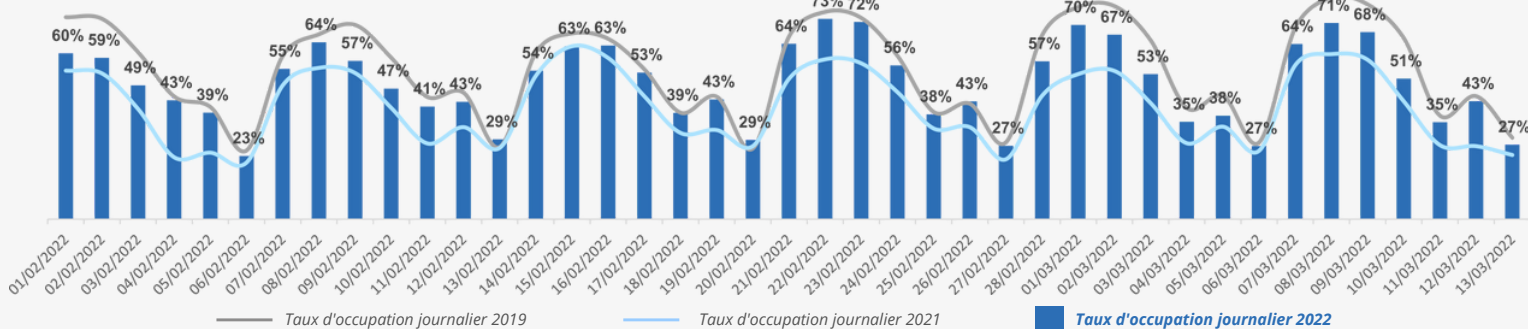
À noter que le prix moyen des chambres dans les hôtels de la région est en hausse par rapport à 2019 et atteint 58€ en février (+9% par rapport à 2019).

### MARS 2022

Les deux premières semaines de mars 2022 accusent un léger ralentissement. Le taux d'occupation quotidien de 49,8% est en baisse de 7 pts par rapport à 2019. Bien que le prix moyen des chambres soit en hausse de 9% par rapport à la même période en 2019, le RevPAR s'affiche à 30€ en moyenne, soit une baisse de 3% par rapport à 2019.

#### Taux d'occupation journalier du 1er février 2021 au 13 mars 2022 dans les hôtels de chaînes (par rapport à 2021 et 2019)

base 83 répondants (moyenne)



Source : Observatoire du tourisme CRT Centre-Val de Loire - MKG\_destination



## Suivi de l'activité des hébergements présents sur les plateformes locatives



### Données pour le Centre-Val de Loire

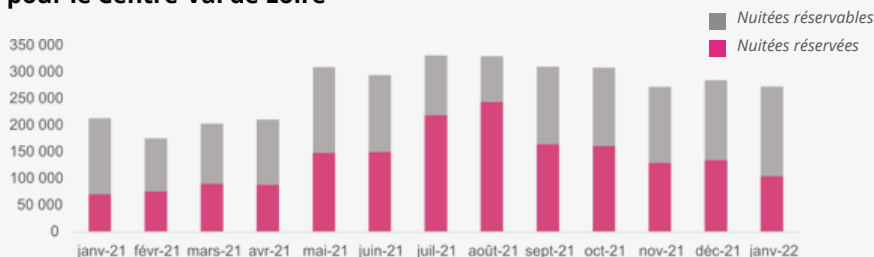
#### JANVIER 2022

13 296 logements disponibles

+35 % (par rapport à 2019)

+66 % de nuits réservées

(par rapport à 2019)



Le niveau des nuitées réservées en janvier 2022 en Centre-Val de Loire est en hausse par rapport à 2019 (+66%). En France métropolitaine (sans l'Ile-de-France), la tendance est également à la hausse : +44% /2019. Les taux d'occupation sont proches : 38% en Centre-Val de Loire et 40% en France. L'offre en nuitées réservables est en forte augmentation, particulièrement en Centre-Val de Loire : +60% (et +37% en moyenne France).

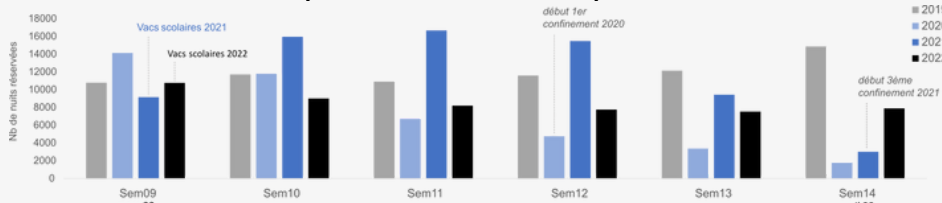
Du côté des 6 agglomérations chefs-lieux de la région, les voyants sont également au vert. Les nuitées réservées sont en hausse dans toutes les agglomérations : entre +3% et +75% par rapport à 2019.

### La tendance des prochaines semaines :

Les réservations des vacances scolaires d'hiver (sem 6 à sem 9) étaient inférieures à 2021 (- 31%). Seules les réservations de la semaine 9 étaient en hausse par rapport à l'an passé (+ 18%).

Les prochaines semaines sont en baisse par rapport à l'an passé. La tendance s'inverse à partir de la semaine 14, les nuitées sont de nouveau en progression mais cela s'explique par la baisse des réservations l'an passé lors du 3ème confinement.

### Nuitées réservées par semaine du 28 février au 10 avril 2022 en comparaison avec les 3 années précédentes



Au 1er mars 2022 les réservations représentent 70% du niveau de mars 2019.

Source : Airdna



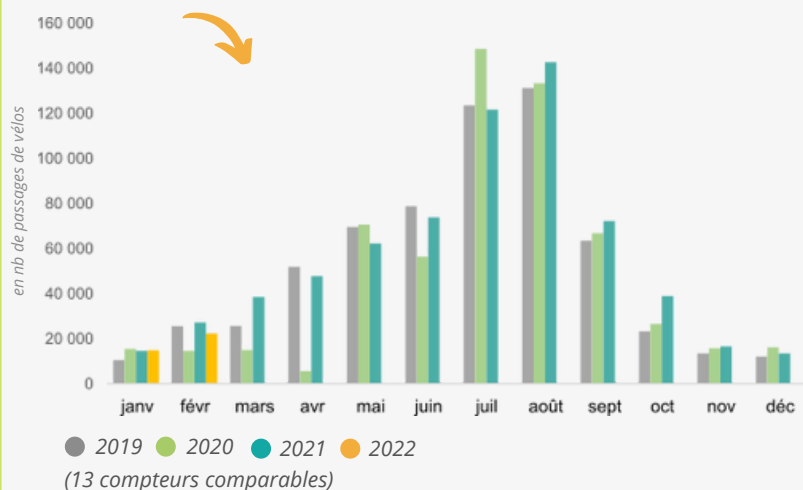
# La Loire à Vélo en Centre-Val de Loire



Les données présentées ci-dessous sont des passages de vélos : un cycliste effectuant des allers-retours sur le tronçon où se situe le compteur sera comptabilisé autant de fois qu'il passera devant ledit compteur. Tous les types de cyclistes sont donc comptabilisés, touristes, habitants, excursionnistes ... etc.

## Baisse de la fréquentation sur La Loire à Vélo en février 2022 : - 13%

(par rapport à 2019)



## FÉVRIER 2022

Plus de 1700 passages de vélo ont été enregistrés en moyenne par compteur en février.

La fréquentation sur l'itinéraire est en baisse.

Les vacances scolaires (du 05/02 au 06/03) sont en très légère baisse par rapport à 2019 : -2% de passages sur les compteurs.

(13 compteurs comparables)

## MARS 2022

**+ 69% de fréquentation du 1er au 13 mars 2022**

(par rapport à 2019) - 13 compteurs comparables

La dernière semaine des vacances scolaires (du 28/02 au 06/03) est en hausse par rapport à 2019 : +119% de passages, elle reste cependant inférieure à l'an dernier : -33% de passages de vélos.

### RÉPARTITION DES PASSAGES EN 2019 :

janv	févr	mars	avril	mai	juin	juil	août	sept	oct	nov	déc
▼	▼	▼	▼	▼	▼	▼	▼	▼	▼	▼	▼
2%	4%	4%	7%	10%	13%	18%	22%	12%	4%	2%	2%

Source : suivi de fréquentation de La Loire à Vélo - CRT Centre-Val de Loire

## Les autres véloroutes de la région



### Itinéraire Scandibérique :

(échantillon 3 compteurs : Conflans, Dammarie, Dordives)

- 904 passages de vélo en moyenne par compteur en février 2022, **+ 28%** de passages de vélo sur le mois par rapport à 2019.
- **+ 182%** de passages de vélo du 1er au 13 mars 2022 par rapport à 2019.



### Itinéraire Cœur de France à Vélo :

(échantillon 2 compteurs : Azay-sur-Cher, Cher à Vélo)

- 3233 passages de vélo en moyenne par compteur en février 2022, **- 31%** de passages de vélo sur le mois par rapport à 2021.
- **- 50 %** de passages de vélo du 1er au 13 mars 2022 par rapport à 2021.



Les évolutions des autres itinéraires de la région ne sont pas encore disponibles.

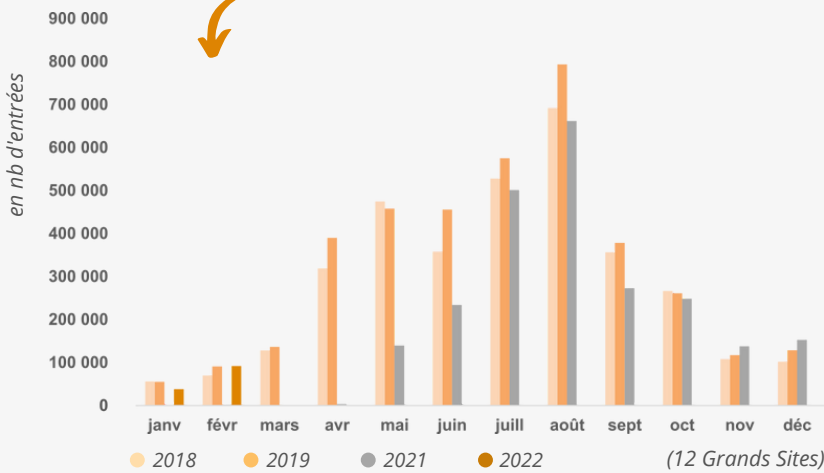
Depuis début 2020, le CRT publie chaque mois la fréquentation des compteurs présents sur les véloroutes en région Centre-Val de Loire telle que la Scandibérique et Cœur de France à Vélo : le rapport d'observation mensuel est disponible [ici](#).

Source : suivi de fréquentation des véloroutes - CRT Centre-Val de Loire



## 91 816 visiteurs dans les Grands Sites en février 2022

### FÉVRIER 2022



**2018**  
70 000 visiteurs

**2019**  
91 000 visiteurs

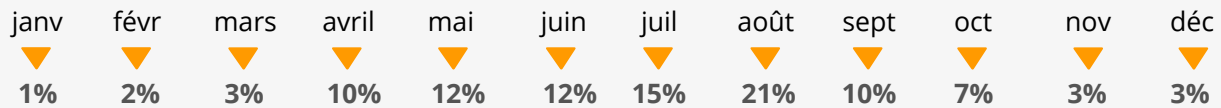
**2021**  
Sites Fermés

Après un mois de janvier délicat en partie causé par la situation sanitaire instable, **le mois de février retrouve la dynamique qui était celle de la fin d'année 2021** et permet d'espérer une année renouant avec les standards d'avant-crise.

En effet, **les Grands Sites ont accueilli autant de visiteurs en février 2022 qu'en février 2019**. La fréquentation est même en hausse de 31% par rapport à février 2018.

Cette hausse est à nuancer, le nombre de visiteurs en février pesant peu sur le total d'une année. En 2018, le mois de février ne représentait que 2% des visites de l'année.

### RÉPARTITION DES VISITES EN 2019 :



(Résultats sur les 12 Grands Sites répondants à l'enquête sur cette période : Domaine National de Chambord, Château royal d'Amboise, Château du Clos Lucé et parc Leonardo Da Vinci, Château et jardins de Villandry, Cité royale de Loches, Forteresse de Chinon, Château royal de Blois et musées, Château et jardins du Rivau, Château de Sully-sur-Loire, Château de Langeais, Parc et château de Valençay, Domaine Régional de Chaumont-Sur-Loire.)

## Sites, Monuments et Musées (y compris les Grands Sites)



Pour l'ensemble des sites, musées et monuments de la région répondant à l'enquête, en février 2022, **la fréquentation est stable par rapport à 2019**.

Par rapport à février 2018, la fréquentation est en hausse de **34%**.  
(23 sites comparables)

À noter que de nombreux sites de visites ne sont pas encore ouverts du fait de leur période de fermeture annuelle.

Source : Enquête de fréquentation des monuments, sites et musées CRT Centre-Val de Loire/OET/ADT

Source : Enquête de fréquentation des monuments, sites et musées CRT Centre-Val de Loire/OET/ADT

Ressources graphiques : ©Freepik, ©Stories

Publication : Comité Régional du Tourisme Centre-Val de Loire - 15 mars 2022