



# Chiffres sur l'activité touristique 2021 en Centre-Val de Loire

Au 19/10/2021

Point de situation établi à partir des données chiffrées disponibles au CRT au 19/10/2021.

Les données présentées ici sont principalement issues des enquêtes du CRT Centre-Val de Loire et de ses partenaires de l'observation ADT, OET. Les autres sources externes sont indiquées avec les données concernées.



## L'hôtellerie de chaînes en Centre-Val de Loire

MKG

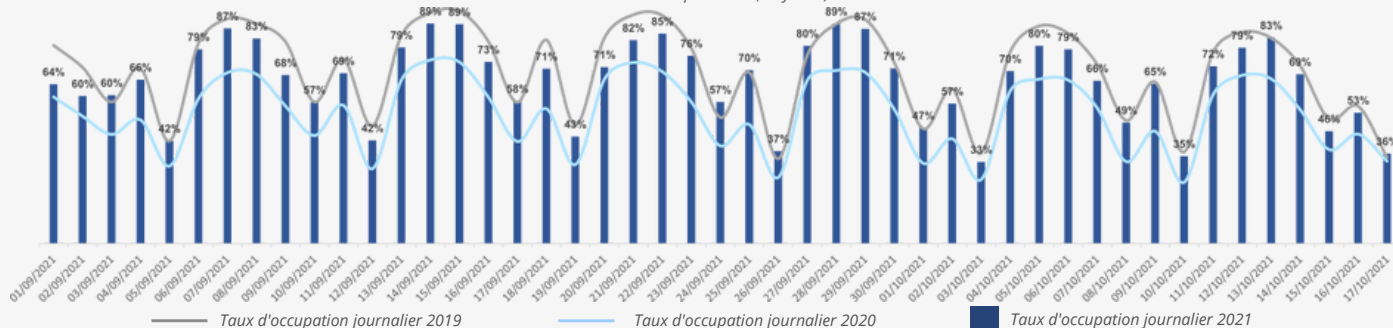
Les données présentées ci-dessous concernent un échantillon d'hôtels de chaînes de la région issu du baromètre MKG destination (170 hôtels pour un taux de couverture de 24% en nombre d'hôtels et de 44% en nombre de chambres). \* Précision : les répondants aux données quotidiennes sont moins nombreux qu'en mensuel, ce qui peut entraîner des différences dans les résultats finaux.

Le taux d'occupation mensuel\* est de **69,5% en septembre 2021**, en baisse de **4 pts** par rapport à 2019, **mais en hausse de 14 pts par rapport à 2020**. Le prix moyen des chambres (**62€**) a augmenté de **2%** par rapport à 2019. Le RevPAR est quant à lui en baisse de **3%** par rapport à 2019, avec une moyenne de **44€**.

Les 17 premiers jours d'octobre 2021 ont un taux d'occupation moyen de **59,8%**, en baisse de **4 pts** par rapport à 2019. **Cela reste meilleur qu'en 2020, où le taux d'occupation sur la même période était de 48,1%**.

Le RevPAR affiche une moyenne de **36€** sur cette période, inférieur de **3%** à celui de 2019, mais en progression de **32%** vis-à-vis de 2020. À noter que le prix moyen des chambres dans les hôtels de la région est en légère hausse par rapport aux années précédentes et atteint **60€** sur ces 2 premières semaines d'octobre (+2% par rapport à 2019, +5% par rapport à 2020).

Taux d'occupation journalier du 1er septembre 2021 au 17 octobre 2021 dans les hôtels de chaînes (par rapport à 2020 et 2019) base 100 répondants (moyenne)



Source : Observatoire du tourisme CRT Centre-Val de Loire - MKG\_destination



## Suivi de l'activité sur les plateformes locatives



### Données pour le Centre-Val de Loire

#### SEPTEMBRE 2021

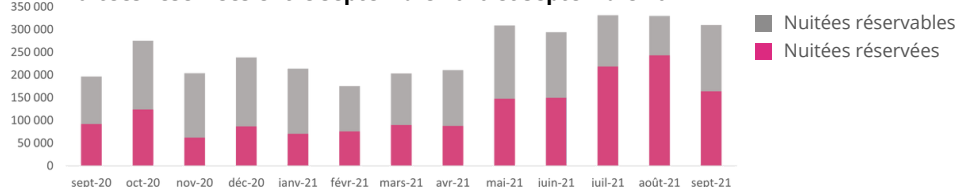
**14 257 logements disponibles**

+ 1% (par rapport à 2019)

**+ 4% de nuits réservées**

(par rapport à 2019)

#### Nuitées réservées entre septembre 2020 et septembre 2021

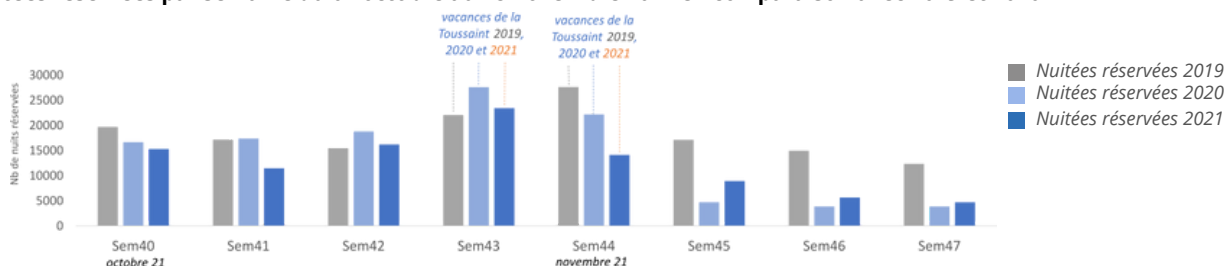


Par rapport à septembre 2019, les nuitées réservées sont en hausse de 4% dans le Centre-Val de Loire alors qu'en France métropolitaine (sans l'Île-de-France) elles sont en baisse de 11%. Ces chiffres sont toutefois à relativiser puisque l'offre disponible en France métropolitaine (sans l'Île-de-France) est en baisse de 8%. Les taux d'occupation sont ainsi très proches : 53% en Centre-Val de Loire et 54% en France métropolitaine (sans l'Île-de-France).

L'analyse par agglomérations chefs-lieux montre que l'offre se situe essentiellement dans les agglomérations de Tours, Blois puis Orléans. Les nuitées réservées sont en hausse dans toutes les agglomérations : entre +1% et +24% de nuitées réservées par rapport à 2019, sauf à Tours Métropole qui affiche une nouvelle baisse : -13% de nuitées réservées. L'offre disponible y est également en baisse sensible : -9%. Notons qu'elle reste, malgré tout, l'agglomération avec l'offre la plus importante en nuitées disponibles et réservées.

### La tendance des prochaines semaines :

#### Nuitées réservées par semaine du 04 octobre au 28 novembre 2021 en comparaison avec 2019 et 2020



**Pour le mois d'octobre, le niveau des réservations atteint 72% de celui d'octobre 2019.** (état des réservations au 1er septembre)

Les réservations de la semaine actuelle (semaine 42, du 18/10 au 24/10) sont supérieures à 2019 : +5% de nuitées réservées, mais en baisse par rapport à 2020 : -14% de nuitées réservées.

La première semaine des vacances de la Toussaint (sem 43) progresse par rapport à celle de 2019 : +6% de nuitées réservées. A l'inverse, la seconde semaine de vacances reste très en deçà du niveau : -49% de nuitées réservées pour l'instant.

Source : Airdna



Les données présentées ci-dessous sont des passages de vélos : un cycliste effectuant des allers-retours sur le tronçon où se situe le compteur sera comptabilisé autant de fois qu'il passera devant ledit compteur. Tous les types de cyclistes sont donc comptabilisés, touristes, habitants, excursionnistes ... etc.

## SEPTEMBRE 2021

De janvier à septembre, plus de 44 400 passages de vélos ont été enregistrés en moyenne par compteur sur La Loire à Vélo en Centre-Val de Loire. **La fréquentation progresse de 4% par rapport à la même période en 2019.**

Le vélo reste une activité très appréciée, même après les vacances. Le mois de septembre connaît un nouveau record de fréquentation, notamment sur les deux premières semaines. Tous les week-ends sont en progression par rapport à 2019, hormis le week-end pluvieux du 18 et 19/09 (-14% de passages) qui marque de fait un ralentissement et jusqu'à la fin du mois.

(15 compteurs comparables)

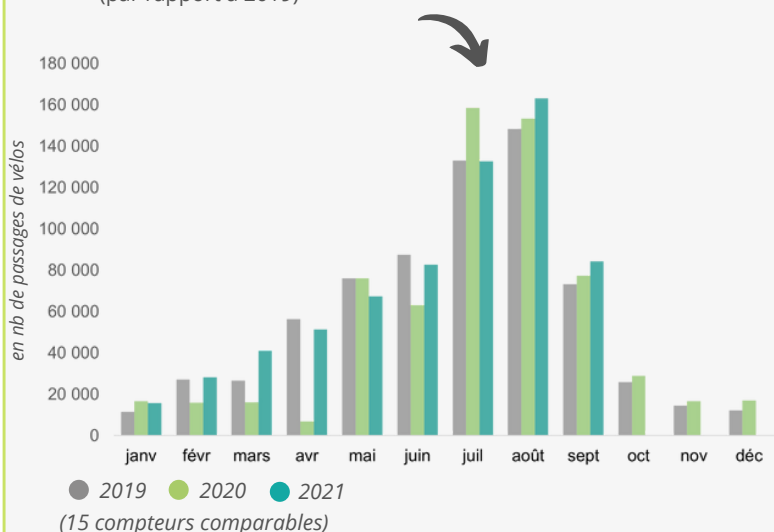
## OCTOBRE 2021

**+ 67% de fréquentation du 1er au 17 octobre 2021**

(par rapport à 2019) (15 compteurs comparables)

Les week-ends sont en progression, sauf le premier week-end du mois (le 02/10 et 03/10) qui enregistre une baisse de 32% par rapport à 2019. A cette période de l'année, le volume de fréquentation est cependant réduit (4% du volume annuel).

### Record de fréquentation sur La Loire à Vélo en septembre 2021 : +15% (par rapport à 2019)



### RÉPARTITION DES PASSAGES EN 2019 :

janv	févr	mars	avril	mai	juin	juil	août	sept	oct	nov	déc
▼	▼	▼	▼	▼	▼	▼	▼	▼	▼	▼	▼
2%	4%	4%	7%	10%	13%	18%	22%	12%	4%	2%	2%

Source : suivi de fréquentation de La Loire à Vélo - CRT Centre-Val de Loire

## Les autres véloroutes de la région



### ● Itinéraire Scandibérique

(échantillon 2 compteurs : Dammarie, Dordives)

+ 58% passages de vélo en septembre 2021 par rapport à 2019.

+ 78% passages de vélo du 1er au 17 octobre 2021 par rapport à 2019.

### ● Itinéraire Cœur de France à Vélo

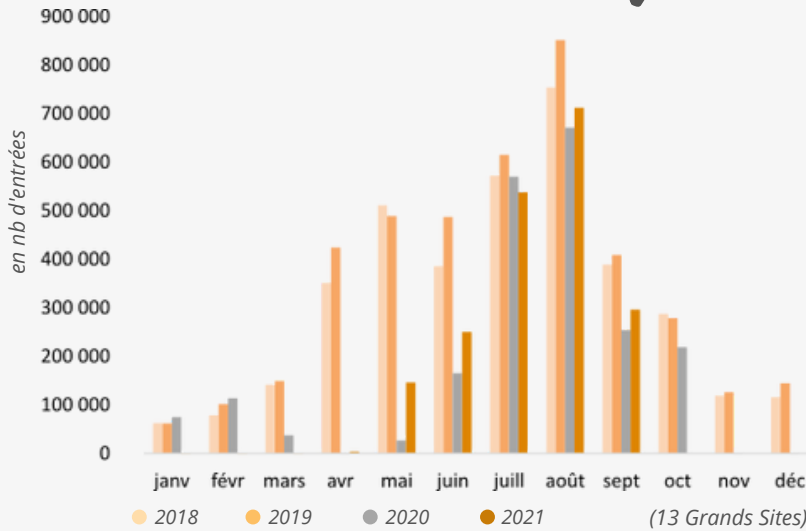
L'historique des compteurs ne permet pas de comparaison avec septembre et octobre 2019.

Depuis début 2020, le CRT publie chaque mois la fréquentation des compteurs présents sur les véloroutes en région Centre-Val de Loire telle que la Scandibérique, Cœur de France à Vélo et Saint Jacques à Vélo : le rapport d'observation mensuel est disponible [ici](#).

Source : suivi de fréquentation des véloroutes - CRT Centre-Val de Loire



## 295 872 visiteurs dans les Grands Sites en septembre 2021



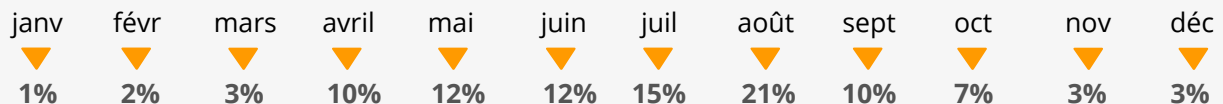
### SEPTEMBRE 2021

En septembre 2021, les Grands Sites ont accueilli en moyenne **10.000 visiteurs par jour**, une fréquentation en hausse de **16%** par rapport à septembre 2020.

Par rapport à septembre 2019 (plus de 13.500 visiteurs en moyenne par jour), la baisse de fréquentation est de **28%**.

**En comparaison de septembre 2018, la fréquentation est en baisse également de 24%.** La météo maussade du mois de septembre a freiné les visites. Cependant, on peut noter une nette amélioration de la situation par rapport à l'année 2020.

### RÉPARTITION DES VISITES EN 2019 :



(Résultats sur les 13 Grands Sites répondants à l'enquête sur cette période : Domaine National de Chambord, Château royal d'Amboise, Château du Clos Lucé et parc Leonardo Da Vinci, Château et jardins de Villandry, Château d'Azay-le Rideau, Cité royale de Loches, Forteresse de Chinon, Château royal de Blois et musées, Château et jardins du Rivau, Château de Sully-sur-Loire, Château de Langeais, Parc et château de Valençay, Domaine Régional de Chaumont-Sur-Loire.)

## Sites, Monuments et Musées (y compris les Grands Sites)



Pour l'ensemble des sites, musées et monuments de la région répondant à l'enquête, la baisse de fréquentation est de **25%** par rapport à septembre 2019.

Par rapport à septembre 2020, la fréquentation est en hausse de **15%**.  
(29 sites comparables)

Source : Enquête de fréquentation des monuments, sites et musées CRT Centre-Val de Loire/OET/ADT