



# Chiffres sur l'activité touristique 2021 en Centre-Val de Loire

Au 17/06/2021

Point de situation établi à partir des données chiffrées disponibles au CRT au 17/06/2021.

Les données présentées ici sont principalement issues des enquêtes du CRT Centre-Val de Loire et de ses partenaires de l'observation ADT, OET et TMVL. Les autres sources externes sont indiquées avec les données concernées.

Les décalages de dates sur les ponts de l'Ascension et de la Pentecôte entre 2019, 2020 et 2021 ne permettent pas la comparaison des fréquentations sur ces périodes.

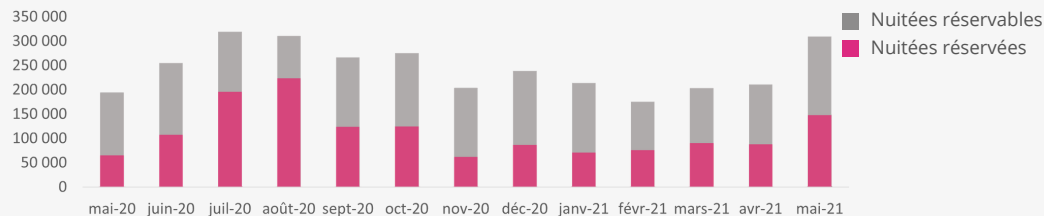


## Suivi de l'activité sur les plateformes locatives AIRDNA

### Données pour le Centre-Val de Loire

#### Nuitées réservées entre mai 2020 et mai 2021

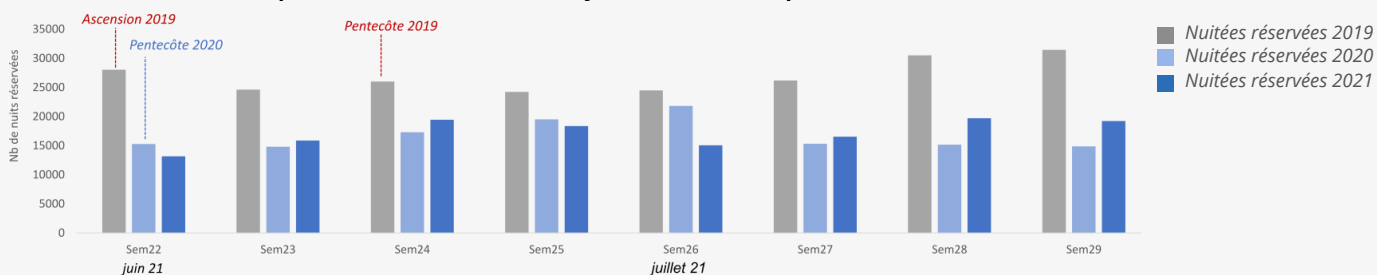
**MAI 2021**  
**14 676 logements disponibles**  
+19% (par rapport à 2019)  
**+15% de nuits réservées**  
(par rapport à 2019)



Le niveau des nuitées réservées en mai 2021 en Centre-Val de Loire est en hausse par rapport à 2020 (+135%). Pour rappel, mai 2020 avait été impacté par le confinement national jusqu'au 10/05. Par rapport à mai 2019 (année plus standard) les nuitées réservées en 2021 sont en hausse : **+15%** en Centre-Val de Loire. Les métropoles de la région sont globalement en hausse hormis les plus fréquentées (Tours et Blois) qui sont les plus impactées : respectivement -20% et -9% de nuitées réservées. En France métropolitaine (sans l'Île-de-France) les nuitées réservées progressent de 19%.

### La tendance des prochaines semaines :

#### Nuitées réservées par semaine du 31 mai au 25 juillet 2021 en comparaison avec 2019 et 2020



Les réservations sur la semaine actuelle (sem 24, du 14 au 20/06) sont en progression par rapport à 2020 : +14%. Le décalage important entre les ponts chaque année rend délicates les comparaisons hebdomadaires.

**Au 1er juin 2021, le niveau des réservations mensuelles atteint 48% du niveau de juin 2019** (avec un nombre de nuits offertes supérieur à celui de 2019).

À ce jour, le niveau de réservation est supérieur à celui de 2020 à partir de la semaine 27, qui correspond au début des vacances scolaires estivales (semaine 27 : +8%, semaine 28 : +30% et semaine 29 : +29% de réservations par rapport à 2020). Elles n'atteignent cependant pas les niveaux de 2019.

Source : Airdna



## L'hôtellerie de chaînes en Centre-Val de Loire

MKG

Les données présentées ci-dessous concernent un échantillon d'hôtels de chaînes de la région issu du baromètre MKG destination (170 hôtels pour un taux de couverture de 24% en nombre d'hôtels et de 44% en nombre de chambres).

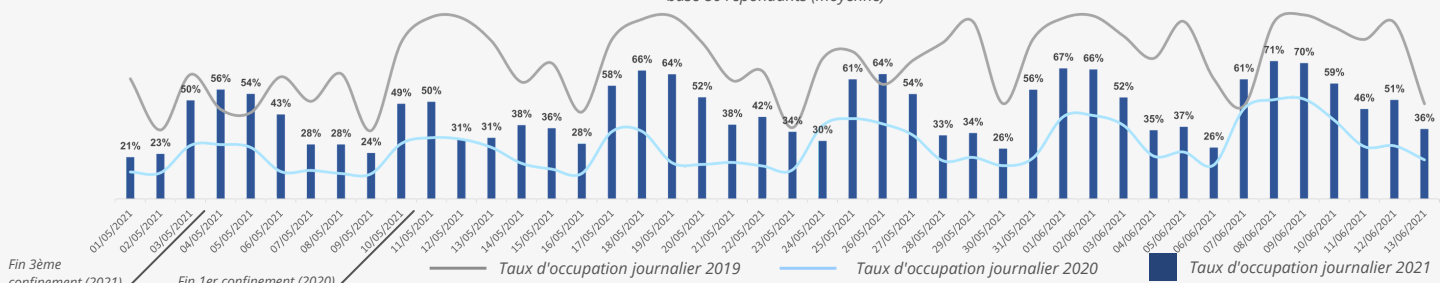
Malgré le déconfinement au 03 mai 2021, la baisse du taux d'occupation en mai est forte. En moyenne, le taux d'occupation quotidien est de **41,9%** soit une baisse de **25 pts** par rapport à 2019. Notons malgré tout des taux d'occupation journaliers supérieurs à 2019 (les 4, 5 et 26 mai).

De même, le RevPAR enregistre une baisse de **36%** par rapport à 2019 avec une moyenne de **24€**.

Les deux premières semaines de juin sont dans la continuité du mois de mai, le taux d'occupation de **52%** est en baisse de **28 pts** par rapport à 2019. Le RevPAR avec une moyenne de **31€** présente une baisse de **35%** par rapport à 2019.

A noter, pour l'ensemble de la région, le couvre-feu de 19h à 6h était toujours en vigueur lors des deux premières semaines de mai 2021. A partir du 19 mai, le couvre-feu est passé de 21h à 6h puis de 23h à 6h à compter du 9 juin.

#### Taux d'occupation journalier du 1er mai au 13 juin 2021 dans les hôtels de chaînes (par rapport à 2020 et 2019) base 80 répondants (moyenne)



Source : Observatoire du tourisme CRT Centre-Val de Loire - MKG\_destination

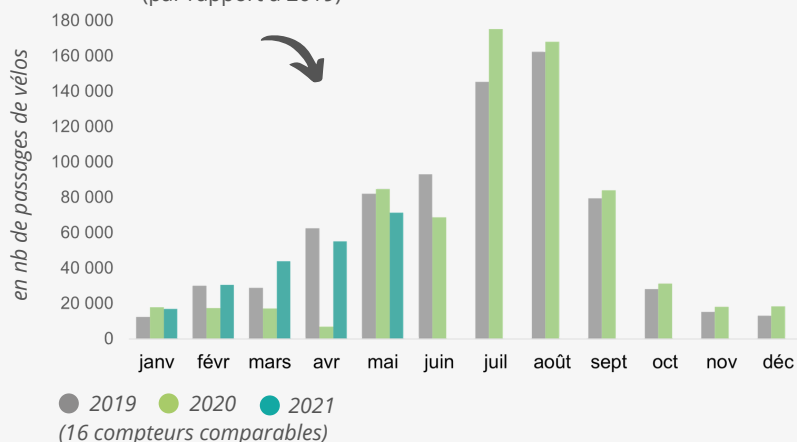


Les données présentées ci-dessous sont des passages de vélos : un cycliste effectuant des allers-retours sur le tronçon où se situe le compteur sera comptabilisé autant de fois qu'il passera devant ledit compteur. Tous les types de cyclistes sont donc comptabilisés, touristes, habitants, excursionnistes ... etc.

## MAI 2021

### - 13% de fréquentation sur La Loire à Vélo en mai 2021

(par rapport à 2019)



De janvier à mai 2021, plus de 9 100 passages de vélos ont été enregistrés en moyenne par compteur sur La Loire à Vélo en Centre-Val de Loire. La fréquentation reste stable : -1% de passages par rapport à 2019 sur la même période.

La fréquentation de l'itinéraire a cependant été en retrait sur le mois de mai 2021. La météo très mitigée et les différents jours fériés de mai n'ont pas démontré d'effet particulier sur la fréquentation.

(16 compteurs comparables)

## JUIN 2021

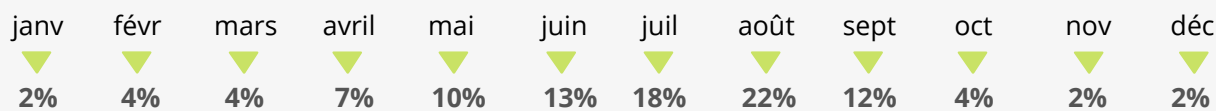
### + 20% de fréquentation du 1er au 13 juin 2021

(par rapport à 2019) (16 compteurs comparables)

Les deux premiers week-ends de juin sont en progression par rapport à 2019. La météo favorable et les températures estivales ont permis aux cyclistes de profiter de l'itinéraire.

A noter, un record historique de fréquentation journalière sur le compteur de Mareau-aux-Prés.

### RÉPARTITION DES PASSAGES EN 2019 :



Source : suivi de fréquentation de La Loire à Vélo - CRT Centre-Val de Loire



## Les autres véloroutes de la région

### ● Itinéraire Scandibérique

(échantillon 3 compteurs : Conflans, Dammarie, Dordives)

+ 54% passages de vélo en mai 2021 par rapport à 2019.

+143% passages de vélo du 1er au 13 juin 2021 par rapport à 2019.

### ● Itinéraire Cœur de France à Vélo

L'historique des compteurs ne permet pas de comparaison avec mai et juin 2019.

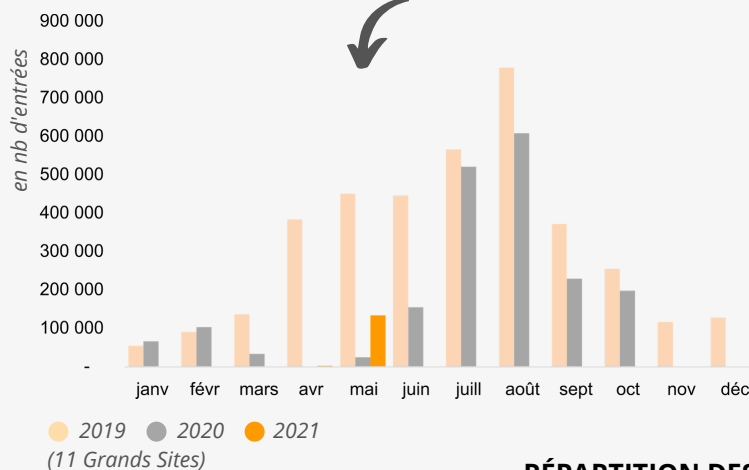
Depuis début 2020, le CRT publie chaque mois la fréquentation des compteurs présents sur les véloroutes en région Centre-Val de Loire telle que la Scandibérique, Cœur de France à Vélo et Saint Jacques à Vélo : le rapport d'observation mensuel est disponible [ici](#).

Source : suivi de fréquentation des véloroutes - CRT Centre-Val de Loire



## 134 306 visiteurs dans les Grands Sites en mai 2021

### MAI 2021



Les sites de visites ont pu rouvrir à partir du 19 mai 2021 avec un protocole sanitaire spécifique. Ils étaient fermés depuis le 29 octobre 2020.

La fréquentation redémarre doucement. C'est mieux qu'en mai 2020 où la limitation des déplacements à 100 kms du domicile avait fortement freiné les visites.

Par rapport à mai 2019, la fréquentation est en baisse de **-70%**. Rappelons que l'année 2019 était une très bonne année pour les Grands Sites, avec les 500 ans de Renaissance.

### RÉPARTITION DES VISITES EN 2019 :

Mois	janv	févr	mars	avril	mai	juin	juil	août	sept	oct	nov	déc
	▼	▼	▼	▼	▼	▼	▼	▼	▼	▼	▼	▼
	1%	2%	3%	10%	12%	12%	15%	21%	10%	7%	3%	3%

(Résultats sur les 11 Grands Sites répondants à l'enquête sur cette période : Domaine National de Chambord, Château royal d'Amboise, Château du Clos Lucé et parc Leonardo Da Vinci, Château et jardins de Villandry, Cité royale de Loches, Forteresse de Chinon, Château royal de Blois et musées, Château de Sully-sur-Loire, Château de Langeais, Parc et château de Valençay, Domaine régional de Chaumont-sur-Loire).

## Sites, Monuments et Musées (y compris les Grands Sites)



Pour l'ensemble des sites, musées et monuments de la région répondant à l'enquête, la baisse de fréquentation est de **69%** par rapport à mai 2019. À noter que les répondants sont moins nombreux cette année du fait du déconfinement et de la reprise très progressive de l'activité.

Par rapport à mai 2020, les visiteurs sont davantage présents dans les sites, musées et monuments de la région. L'évolution entre 2021 et 2020 n'est pas comparable sur le mois de mai, du fait des restrictions de déplacements particulières en mai 2020.

(20 sites comparables)

Source : Enquête de fréquentation des monuments, sites et musées CRT Centre-Val de Loire/OET/ADT