



Point de situation établi à partir des données chiffrées disponibles au CRT au 20/04/2021.

Les données présentées ici sont principalement issues des enquêtes du CRT Centre-Val de Loire et de ses partenaires de l'observation ADT, OET et TMVL. Les autres sources externes sont indiquées avec les données concernées.



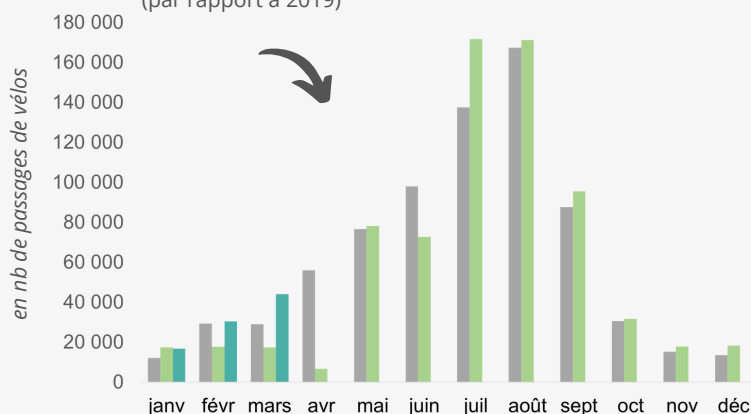
## La Loire à Vélo en Centre-Val de Loire



Les données présentées ci-dessous sont des passages de vélos : un cycliste effectuant des allers-retours sur le tronçon où se situe le compteur sera comptabilisé autant de fois qu'il passera devant ledit compteur. Tous les types de cyclistes sont donc comptabilisés, touristes, habitants, excursionnistes ... etc.

### +53% de fréquentation sur La Loire à Vélo en mars 2021

(par rapport à 2019)



● 2019 ● 2020 ● 2021  
(16 compteurs comparables)

### MARS 2021

La première semaine (jusqu'au 08/03) correspondait encore aux vacances scolaires dans le Centre-Val de Loire. Le mois de mars a profité d'une météo printanière dans l'ensemble. On enregistre une nouvelle fois un record journalier en fin de mois. Au total, plus de 5 600 passages ont été enregistrés sur les compteurs le dimanche 28/03. A noter, le mois de mars ne représente que 4% de la fréquentation annuelle sur l'itinéraire.

Pour rappel le 1er confinement 2020 était intervenu à partir de la mi-mars provoquant un fort ralentissement de fréquentation sur l'itinéraire sur les 15 derniers jours du mois.

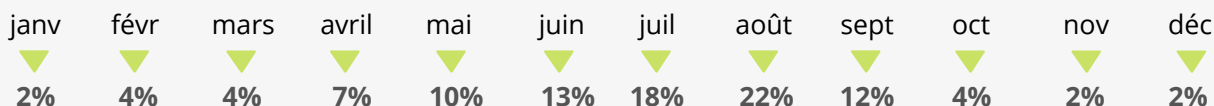
+28% de fréquentation sur le 1er trimestre 2021 par rapport à 2019. (16 compteurs comparables)

### AVRIL 2021

#### -24% de fréquentation du 1er au 18 avril 2021

(par rapport à 2019) (16 compteurs comparables)

#### RÉPARTITION DES PASSAGES EN 2019 :



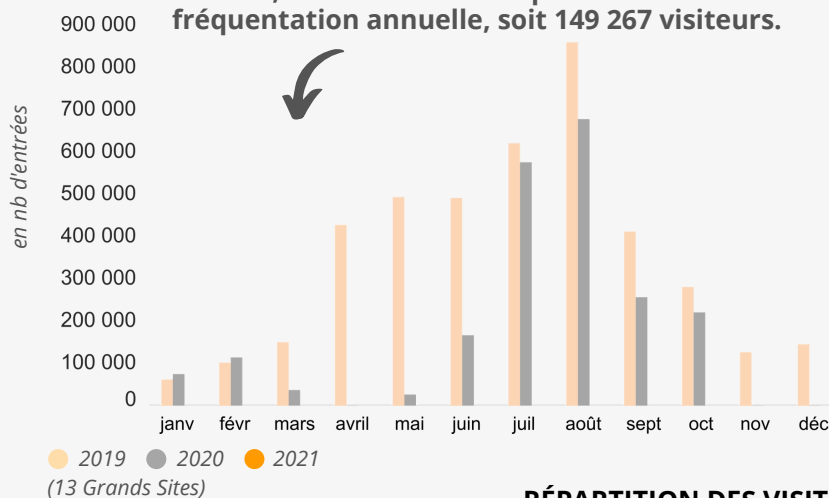
Source : suivi de fréquentation de La Loire à Vélo - CRT Centre-Val de Loire



## Démarche d'Excellence des Grands Sites du Val de Loire



En 2019, le mois de mars représentait 3% de la fréquentation annuelle, soit 149 267 visiteurs.



● 2019 ● 2020 ● 2021  
(13 Grands Sites)

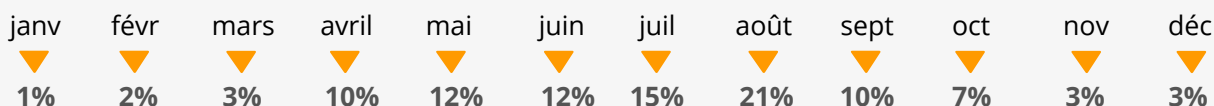
Depuis le 30 octobre 2020, les sites, monuments et musées (y compris les Grands Sites) sont fermés.

À ce jour, aucune date n'est connue concernant une possible réouverture.

De ce fait, au mois de mars 2021, il n'y a pas eu de visiteurs dans les sites de visites de la région.

Certains sites ont pu ouvrir leurs parcs et jardins à la visite du 1er au 5 avril 2021 pour Pâques, mais ces rares exceptions ne sont pas comptées ici.

#### RÉPARTITION DES VISITES EN 2019 :



(Résultats sur les 13 Grands Sites répondants à l'enquête sur cette période : Domaine National de Chambord, Château royal d'Amboise, Château du Clos Lucé et parc Leonardo Da Vinci, Château et jardins de Villandry, Château d'Azay-le Rideau, Cité royale de Loches, Forteresse de Chinon, Château royal de Blois et musées, Château et jardins du Rivau, Château de Sully-sur-Loire, Château de Langeais, Parc et château de Valençay, Domaine régional de Chaumont-sur-Loire).

Source : Enquête de fréquentation des monuments, sites et musées CRT Centre-Val de Loire/OET/ADT/Tours Métropole Val de Loire



# L'hôtellerie de chaînes en Centre-Val de Loire

MKG

Les données présentées ci-dessous concernent un échantillon d'hôtels de chaînes de la région issu du baromètre MKG destination (170 hôtels pour un taux de couverture de 24% en nombre d'hôtels et de 44% en nombre de chambres).

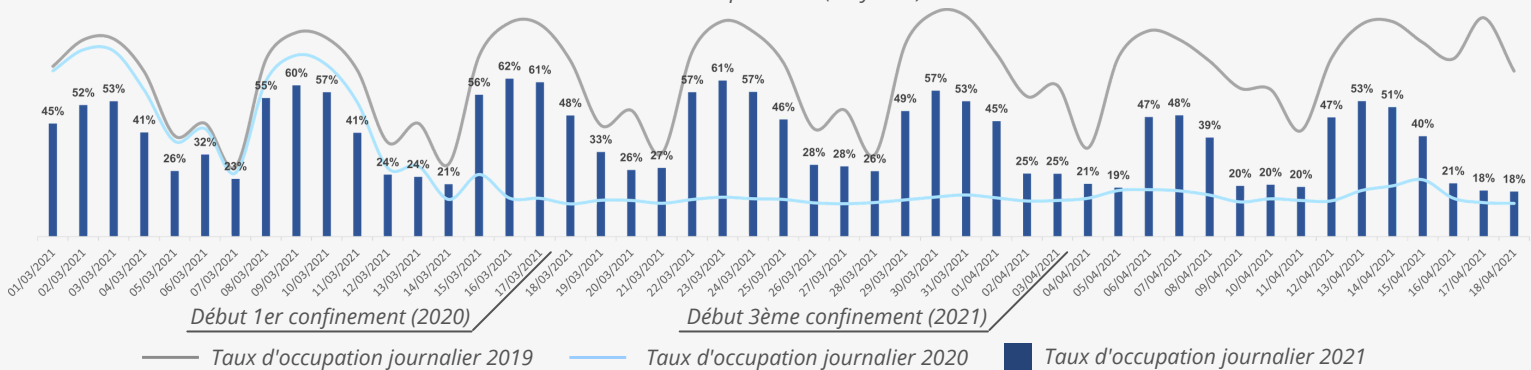
En moyenne, le taux d'occupation quotidien sur mars 2021 est de **43%**, soit une baisse de **19pts** par rapport à 2019.

Le RevPAR enregistre une baisse de **32%** par rapport à 2019 avec une moyenne de **20€** sur mars 2021.

A noter, pour l'ensemble de la région un couvre-feu de 18h à 6h est appliqué depuis le 10 janvier 2021. A partir du 3 avril 2021, la France Métropolitaine est de nouveau confinée pour un mois minimum.

Le nombre d'hôtels ouverts quotidiennement a baissé d'un tiers depuis début avril et l'entrée en vigueur de ce reconfinement. L'impact pour l'hôtellerie de chaînes est immédiat, puisque sur les deux premières semaines d'avril le taux d'occupation quotidien est de **32%** soit une baisse de **35pts** par rapport à 2019.

Taux d'occupation journalier du 1er mars au 18 avril 2021 dans les hôtels de chaînes (par rapport à 2020 et 2019)  
base 75 répondants (moyenne)



Source : Observatoire du tourisme CRT Centre-Val de Loire - MKG\_destination



## Suivi de l'activité sur les plateformes locatives



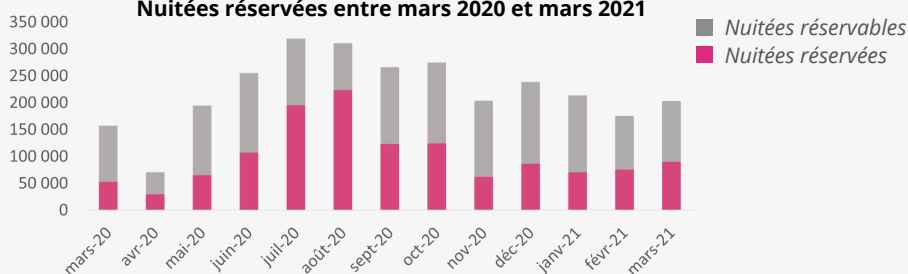
### MARS 2021

**12 764** logements disponibles  
+21% (par rapport à 2019)

**+19%** de nuits réservées  
(par rapport à 2019)

### Données pour le Centre-Val de Loire

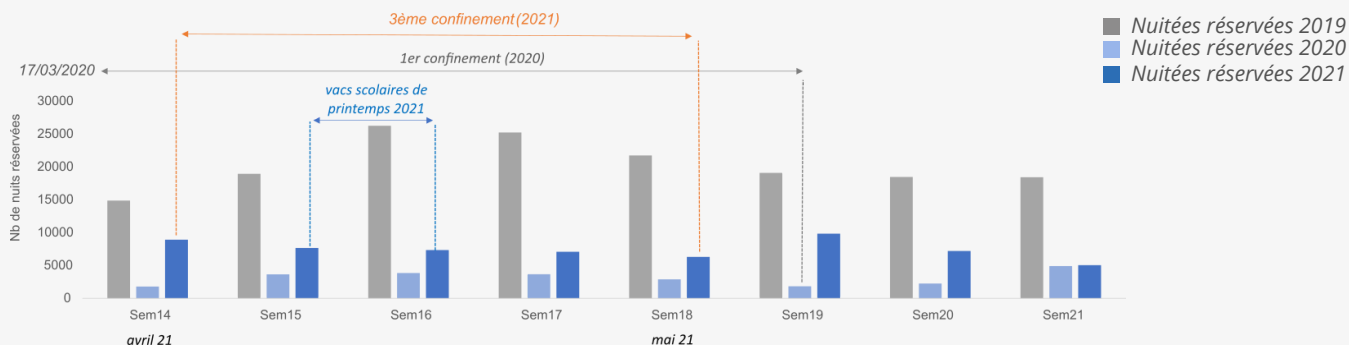
#### Nuitées réservées entre mars 2020 et mars 2021



Le niveau des nuitées réservées en mars 2021 en Centre-Val de Loire est en hausse par rapport à 2020 (+70%) mais pour rappel le mois de mars 2020 avait été impacté du fait du 1er confinement national intervenu le 17/03/2020. Par rapport à mars 2019 (année plus "standard"), les nuitées réservées en mars 2021 sont en progression de 19% alors qu'en France métropolitaine (sans l'Île-de-France) les nuitées réservées progressent de 5%.

### La tendance des prochaines semaines :

#### Nuitées réservées par semaine du 5 avril au 30 mai 2021 en comparaison avec 2019 et 2020



Depuis la mi-mars, les réservations étaient supérieures à celles de 2020, conséquence du 1er confinement entré en vigueur au 17/03/2020. Un 3ème confinement national avec des restrictions de déplacement est en cours depuis le 03/04/2021. Malgré le confinement actuel, les volumes de nuitées restent pour le moment plus importants qu'en 2020. Le niveau des réservations pour les vacances scolaires (semaine 15 et 16) n'a pas évolué. On note une progression d'activité sur la semaine de l'Ascension (semaine 19) par rapport aux autres semaines. A noter que la semaine 19 correspond également à la semaine qui suit le déconfinement.

Source : Airdna