



Point de situation établi à partir des données chiffrées disponibles au CRT au 17/03/2021.

Les données présentées ici sont principalement issues des enquêtes du CRT Centre-Val de Loire et de ses partenaires de l'observation ADT, OET et TMVL. Les autres sources externes sont indiquées avec les données concernées.



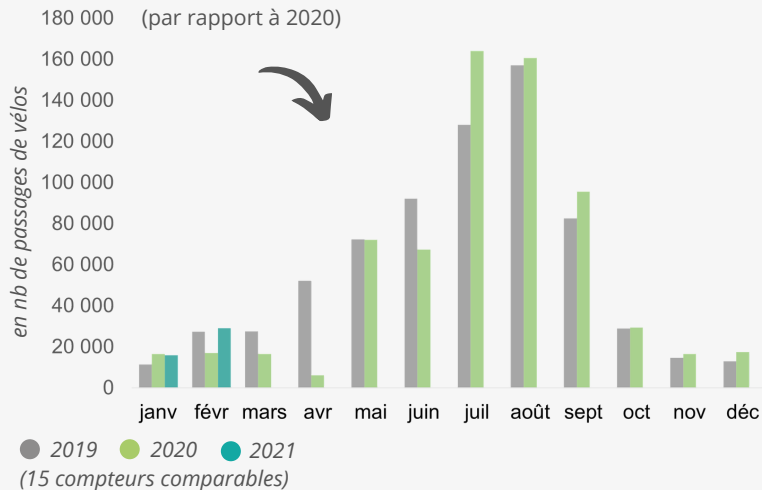
## La Loire à Vélo en Centre-Val de Loire



Les données présentées ci-dessous sont des passages de vélos : un cycliste effectuant des allers-retours sur le tronçon où se situe le compteur sera comptabilisé autant de fois qu'il passera devant ledit compteur. Tous les types de cyclistes sont donc comptabilisés, touristes, habitants, excursionnistes ... etc.

### +83% de fréquentation sur La Loire à Vélo en février 2021

(par rapport à 2020)



### FÉVRIER 2021

La fréquentation a subi un ralentissement en raison de l'épisode de froid et de neige qui s'est installé la semaine du 8 au 14/02. L'itinéraire profite ensuite des vacances d'hiver et des températures printanières.

Au total, plus de 5 000 passages ont été enregistré sur les compteurs le dimanche 21/02, un volume journalier record pour un mois de février.

A noter, le mois de février ne représente que 4% de la fréquentation annuelle sur l'itinéraire.

(15 compteurs comparables)

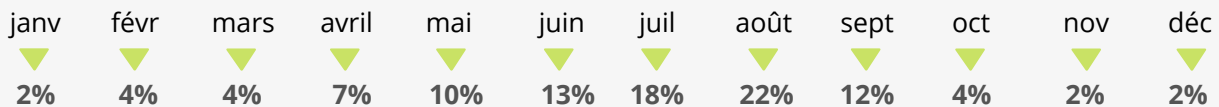
### MARS 2021

### +43% de fréquentation du 1er au 14 mars 2021

(par rapport à 2020) (15 compteurs comparables)

La première semaine (jusqu'au 08/03) correspondait encore aux vacances scolaires dans le Centre-Val de Loire.

### RÉPARTITION DES PASSAGES EN 2019 :



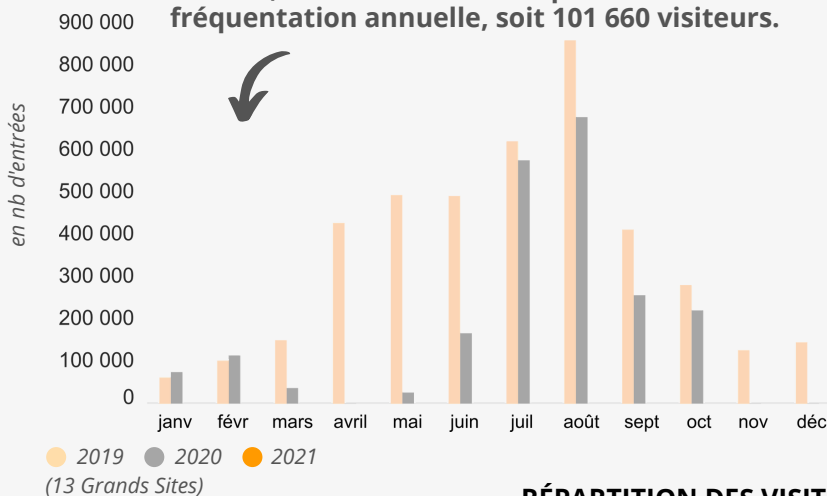
Source : suivi de fréquentation de La Loire à Vélo - CRT Centre-Val de Loire



## Démarche d'Excellence des Grands Sites du Val de Loire



En 2019, le mois de février représentait 2% de la fréquentation annuelle, soit 101 660 visiteurs.

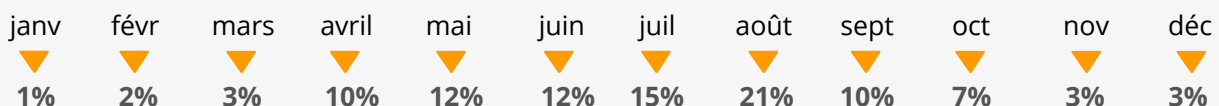


Depuis le 30 octobre 2020, les sites, monuments et musées (y compris les Grands Sites) sont fermés.

À ce jour, aucune date n'est connue concernant une possible réouverture.

De ce fait, au mois de février 2021, il n'y a pas eu de visiteurs dans les sites de visites de la région.

### RÉPARTITION DES VISITES EN 2019 :



(Résultats sur les 13 Grands Sites répondants à l'enquête sur cette période : Domaine National de Chambord, Château royal d'Amboise, Château du Clos Lucé et parc Leonardo Da Vinci, Château et jardins de Villandry, Château d'Azay-le Rideau, Cité royale de Loches, Forteresse de Chinon, Château royal de Blois et musées, Château et jardins du Rivau, Château de Sully-sur-Loire, Château de Langeais, Parc et château de Valençay, Domaine régional de Chaumont-sur-Loire).

Source : Enquête de fréquentation des monuments, sites et musées CRT Centre-Val de Loire/OET/ADT/Tours Métropole Val de Loire



# L'hôtellerie de chaînes en Centre-Val de Loire

MKG

Les données présentées ci-dessous concernent un échantillon d'hôtels de chaînes de la région issu du baromètre MKG destination (170 hôtels pour un taux de couverture de 24% en nombre d'hôtels et de 44% en nombre de chambres).

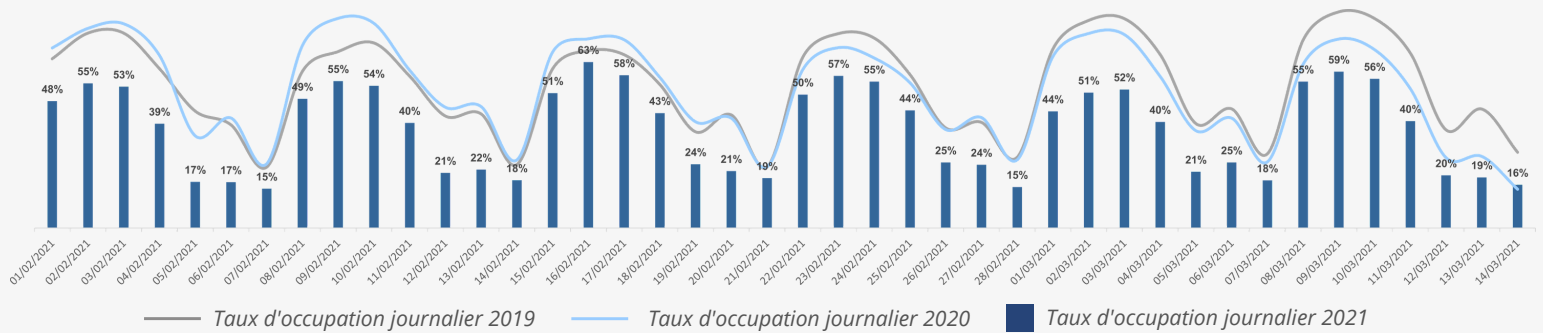
En moyenne, le taux d'occupation quotidien sur février 2021 est de **38%**, soit une baisse de **18pts** par rapport à 2020 et de **15pts** par rapport à 2019.

Le RevPAR enregistre une baisse de **35%** par rapport à 2020 avec une moyenne de **21€** sur février 2021. Par rapport à 2019, cette baisse est à hauteur de **27%**.

A noter, pour l'ensemble de la région un couvre-feu de 18h à 6h est appliqué depuis le 10 janvier 2021.

## Taux d'occupation journalier du 1er février au 14 mars 2021 dans les hôtels de chaînes (par rapport à 2020 et 2019)

base 85 répondants (moyenne)



Source : Observatoire du tourisme CRT Centre-Val de Loire - MKG\_destination



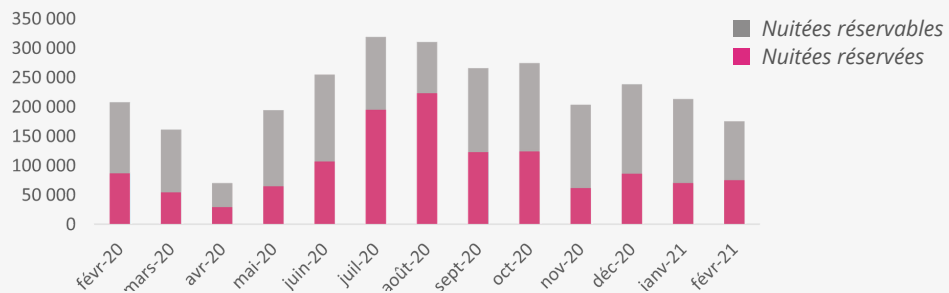
## Suivi de l'activité sur les plateformes locatives



### Données pour le Centre-Val de Loire

#### Nuitées réservées entre février 2020 et février 2021

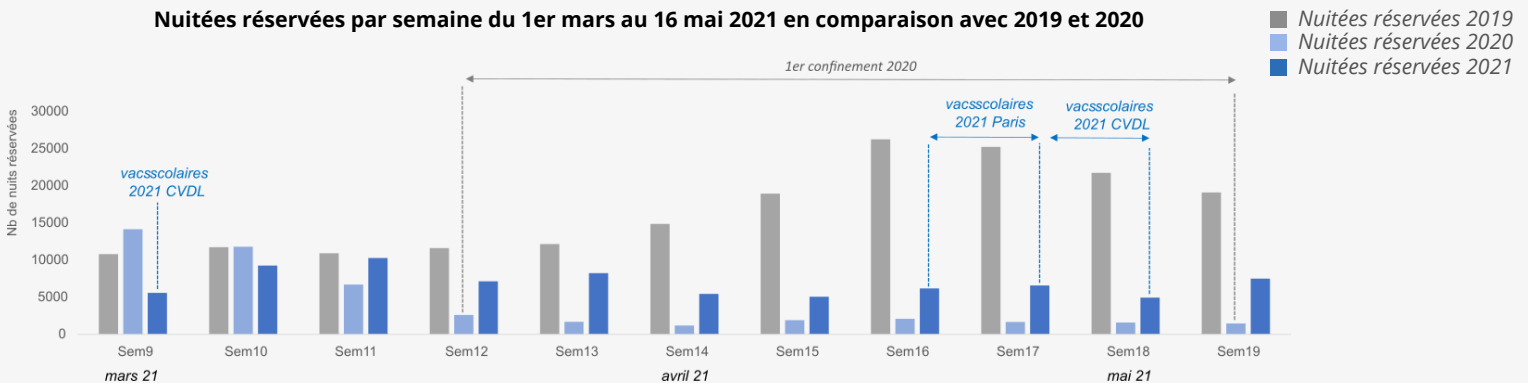
**FEVRIER 2021**  
**11 654 logements disponibles**  
 +19% (par rapport à 2019)  
**+33% de nuits réservées**  
 (par rapport à 2019)



Le niveau des nuitées réservées en février 2021 en Centre-Val de Loire est en baisse par rapport à 2020 (-13%). Elle est cependant légèrement moins marquée qu'en France métropolitaine (sans l'Île-de-France), -16%. L'offre en nuitées réservables est également en baisse, -16% respectivement en Centre-Val de Loire et en France métropolitaine (sans l'Île-de-France).

### La tendance des prochaines semaines :

#### Nuitées réservées par semaine du 1er mars au 16 mai 2021 en comparaison avec 2019 et 2020



A partir de la mi-mars, les réservations sont supérieures à celles de 2020, conséquence du 1er confinement entré en vigueur au 17/03/2020. Les réservations 2021 pour les vacances scolaires d'avril en région (zone Paris et Centre-Val de Loire) sont pour l'instant très en deçà de 2019. Cela représente à peine 1/4 des nuitées réservées de 2019.

Source : Airdna