



Point de situation établi à partir des données chiffrées disponibles au CRT au 16/11/2021.

Les données présentées ici sont principalement issues des enquêtes du CRT Centre-Val de Loire et de ses partenaires de l'observation ADT, OET. Les autres sources externes sont indiquées avec les données concernées.



L'hôtellerie de chaînes en Centre-Val de Loire



Les données présentées ci-dessous concernent un échantillon d'hôtels de chaînes de la région issu du baromètre MKG destination (170 hôtels pour un taux de couverture de 24% en nombre d'hôtels et de 44% en nombre de chambres).

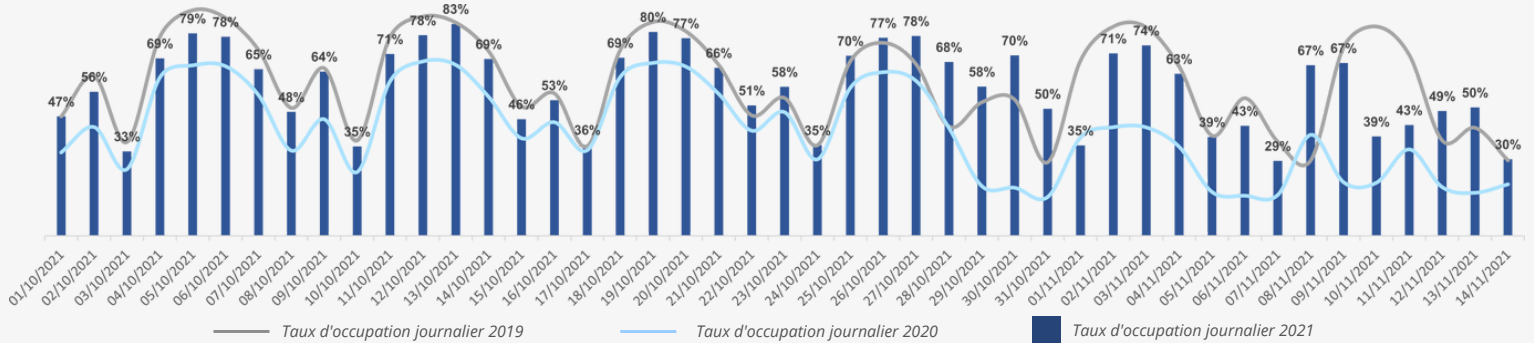
Le taux d'occupation quotidien est de **61,8% en octobre 2021**, un niveau stable par rapport à 2019 **et en hausse de 15 pts par rapport à 2020**. Le prix moyen des chambres (**62€**) a augmenté de **8%** par rapport à 2019. Le RevPAR est quant à lui en hausse de **12%** par rapport à 2019, avec une moyenne de **39€**.

Les 14 premiers jours de novembre 2021 ont un taux d'occupation moyen de **50%**, en baisse de **7 pts** par rapport à 2019. **Cela reste meilleur qu'en 2020, où le taux d'occupation sur la même période était de 27%**, cependant un confinement était en vigueur lors du mois de novembre 2020.

Le RevPAR affiche une moyenne de **29€** sur cette période, supérieur de **1%** à celui de 2019. À noter que le prix moyen des chambres dans les hôtels de la région est en hausse par rapport à 2019 et atteint **58€** sur ces deux premières semaines de novembre (+2% par rapport à 2019).

Taux d'occupation journalier du 1er octobre 2021 au 14 novembre 2021 dans les hôtels de chaînes (par rapport à 2020 et 2019)

base 101 répondants (moyenne)



Source : Observatoire du tourisme CRT Centre-Val de Loire - MKG_destination



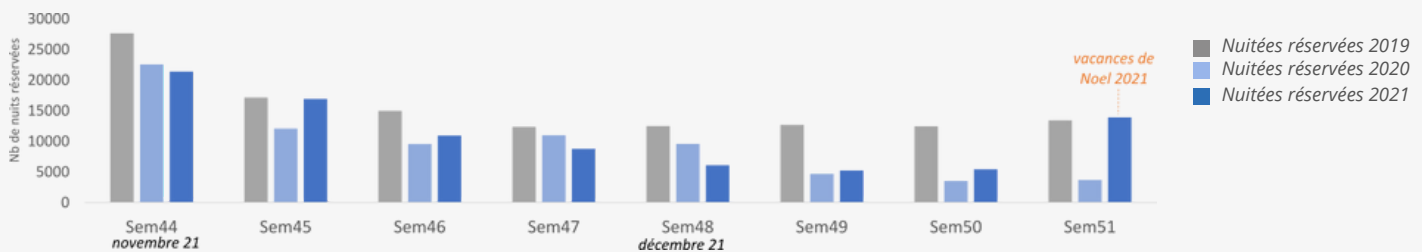
Suivi de l'activité sur les plateformes locatives



Données pour le Centre-Val de Loire

La tendance des prochaines semaines :

Nuitées réservées par semaine du 01 novembre au 26 décembre 2021 en comparaison avec 2019 et 2020



Pour le mois de novembre, le niveau des réservations atteint 67% de celui de novembre 2019. (état des réservations au 1er novembre)

Les réservations de la semaine actuelle (semaine 46, du 15/11 au 21/11) sont inférieures à 2019 : -27% de nuitées réservées, mais en progression par rapport à 2020 : +15% de nuitées réservées. A noter, le mois de novembre 2020 faisait partie de la période de confinement (du 30/10 au 15/12). Les semaines suivantes sont toutes en baisse par rapport à 2019, jusqu'à la semaine 51 qui représente cette année la 1ère semaine des vacances de Noël (+4% de nuitées réservées par rapport à 2019).

Par rapport à 2020, les prochaines semaines en progression sont les semaines 49 et 50 (respectivement +12% et +54% de nuitées réservées). Pour mémoire, la semaine 50 en 2020 était la semaine de déconfinement.

Source : Airdna

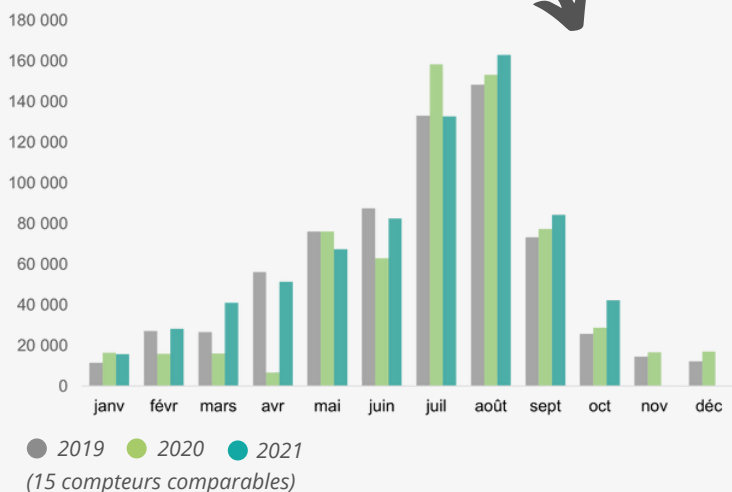


Les données présentées ci-dessous sont des passages de vélos : un cycliste effectuant des allers-retours sur le tronçon où se situe le compteur sera comptabilisé autant de fois qu'il passera devant ledit compteur. Tous les types de cyclistes sont donc comptabilisés, touristes, habitants, excursionnistes ... etc.

OCTOBRE 2021

Progression de la fréquentation sur La Loire à Vélo en octobre 2021 : +64%

(par rapport à 2019)



De janvier à octobre, plus de 47 200 passages de vélos ont été enregistrés en moyenne par compteur sur La Loire à Vélo en Centre-Val de Loire. La fréquentation progresse de 6% par rapport à la même période en 2019.

La météo clémente et les vacances de la Toussaint ont permis de booster la fréquentation sur l'itinéraire. Sur le mois d'octobre, le nombre de passages de vélo connaît une progression de 64% par rapport à octobre 2019. Tous les compteurs de l'itinéraire sont en hausse. Même si c'est un record de fréquentation pour ce mois, il faut rappeler que cette période de l'année ne représente que 4% du volume annuel des passages.

Les vacances scolaires (du 23/10/2021 au 07/11/2021) sont également en hausse par rapport aux vacances scolaires de 2019 (+61% de passages) et de 2020 (+10% de passages). (15 compteurs comparables)

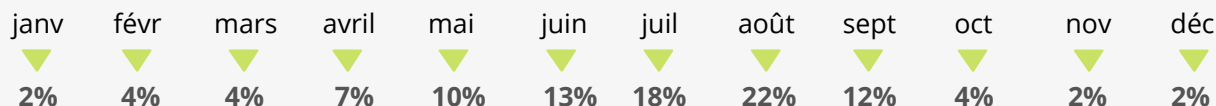
NOVEMBRE 2021

+88% de fréquentation du 1er au 14 novembre 2021

(par rapport à 2019) (15 compteurs comparables)

Les volumes de fréquentation restent faibles à cette période : cela représente 2% des passages sur l'année.

RÉPARTITION DES PASSAGES EN 2019 :



Source : suivi de fréquentation de La Loire à Vélo - CRT Centre-Val de Loire

Les autres véloroutes de la région



● Itinéraire Scandibérique

(échantillon 2 compteurs : Dammarie, Dordives, Conflans)

+ 104 % de passages de vélo en octobre 2021 par rapport à 2019.

+ 118 % de passages de vélo du 1er au 14 novembre 2021 par rapport à 2019.

● Itinéraire Cœur de France à Vélo

(échantillon 2 compteurs : Bourges, Saint-Amand-Montrond)

Les données ne sont pas encore disponibles.

Depuis début 2020, le CRT publie chaque mois la fréquentation des compteurs présents sur les véloroutes en région Centre-Val de Loire telle que la Scandibérique, Cœur de France à Vélo et Saint Jacques à Vélo : le rapport d'observation mensuel est disponible [ici](#).

Source : suivi de fréquentation des véloroutes - CRT Centre-Val de Loire



265 839 visiteurs dans les Grands Sites en octobre 2021



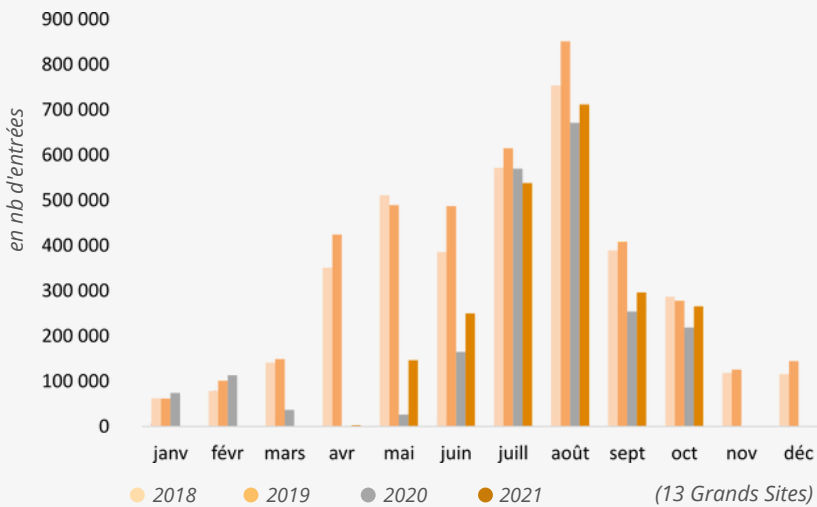
OCTOBRE 2021

Les touristes ont profité de la météo douce du mois d'octobre et de la première semaine des vacances de la Toussaint pour visiter les sites de la région.

Ainsi, en octobre 2021, les Grands Sites ont accueilli en moyenne **8.900 visiteurs par jour**, une **fréquentation en hausse de 21% par rapport à octobre 2020**.

Le niveau de fréquentation se rapproche d'une année standard indiquant que la situation s'améliore pour les sites de visites.

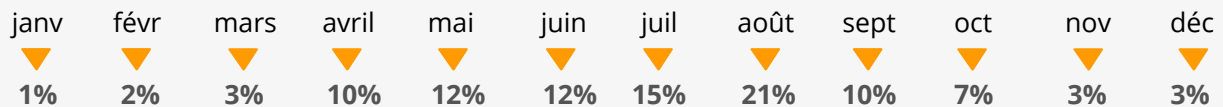
Par rapport à octobre 2019 (près de 9.300 visiteurs en moyenne par jour), la **baisse de fréquentation est de 5%**.



Sur la période de juin à octobre 2021, **les Grands Sites ont accueilli un total de 2,1 millions de visiteurs** soit une hausse de 10% par rapport à 2020. Vis à vis de 2019, c'est une baisse de 22% mais la fréquentation avait été boostée par les 500 ans de Renaissance.

En comparaison de 2018, année plus standard, la fréquentation est en baisse de 12% sur cette période.

RÉPARTITION DES VISITES EN 2019 :



(Résultats sur les 13 Grands Sites répondants à l'enquête sur cette période : Domaine National de Chambord, Château royal d'Amboise, Château du Clos Lucé et parc Leonardo Da Vinci, Château et jardins de Villandry, Château d'Azay-le Rideau, Cité royale de Loches, Forteresse de Chinon, Château royal de Blois et musées, Château et jardins du Rivau, Château de Sully-sur-Loire, Château de Langeais, Parc et château de Valençay, Domaine Régional de Chaumont-Sur-Loire.)

Sites, Monuments et Musées (y compris les Grands Sites)



Pour l'ensemble des sites, musées et monuments de la région répondant à l'enquête, la baisse de fréquentation est de **4%** par rapport à octobre 2019.

Par rapport à octobre 2020, la fréquentation est en hausse de **22%**.
(32 sites comparables)

Source : Enquête de fréquentation des monuments, sites et musées CRT Centre-Val de Loire/OET/ADT