



Point de situation établi à partir des données chiffrées disponibles au CRT au 26/09/2021.

Les données présentées ici sont principalement issues des enquêtes du CRT Centre-Val de Loire et de ses partenaires de l'observation ADT, OET. Les autres sources externes sont indiquées avec les données concernées.



L'hôtellerie de chaînes en Centre-Val de Loire



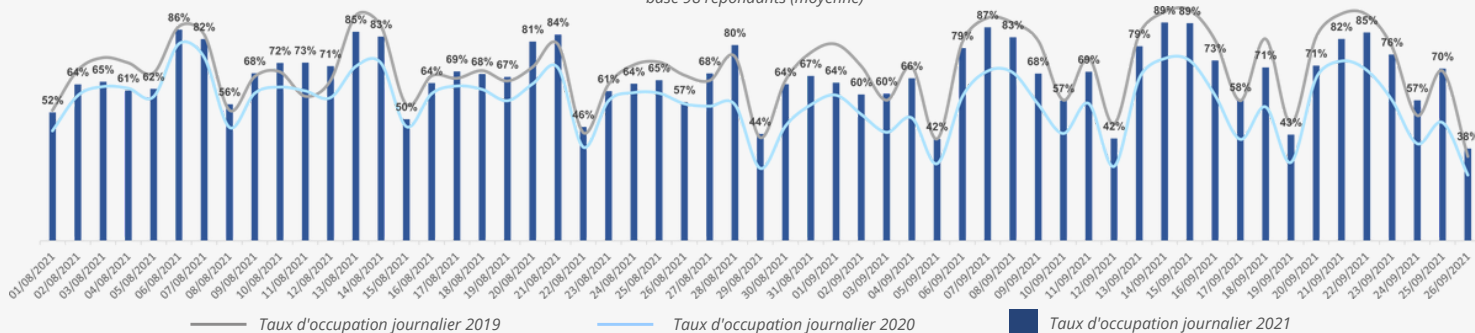
Les données présentées ci-dessous concernent un échantillon d'hôtels de chaînes de la région issu du baromètre MKG destination (170 hôtels pour un taux de couverture de 24% en nombre d'hôtels et de 44% en nombre de chambres). * Précision : les répondants aux données quotidiennes sont moins nombreux qu'en mensuel, ce qui peut entraîner des différences dans les résultats finaux.

Le taux d'occupation mensuel* est de **69,1% en août 2021**, en baisse de **3 pts** par rapport à 2019, **mais en hausse de 10 pts par rapport à 2020**. Le prix moyen des chambres (**71€**) a augmenté de **7%** par rapport à 2019. Les hôteliers ont connu un bon niveau d'activité lors de ce mois d'août, puisque le RevPAR gagne aussi **+2%** par rapport à 2019, avec une moyenne de **49€**.

Les 26 premiers jours de septembre 2021 ont un taux d'occupation moyen de **67,6%**, en baisse de **5 pts** par rapport à 2019. **Cela reste meilleur qu'en 2020, où le taux d'occupation sur la même période était de 53,4%.**

Le RevPAR affiche une moyenne de **42€** sur cette période, inférieur de **4%** à celui de 2019, mais en progression de **36%** vis-à-vis de 2020. À noter que le prix moyen des chambres est en hausse dans les hôtels de la région et atteint **62€** sur ces 3 premières semaines de septembre (+2% par rapport à 2019, +7% par rapport à 2020).

Taux d'occupation journalier du 1er août au 26 septembre 2021 dans les hôtels de chaînes (par rapport à 2020 et 2019)
base 98 répondants (moyenne)



Source : Observatoire du tourisme CRT Centre-Val de Loire - MKG_destination



Suivi de l'activité sur les plateformes locatives

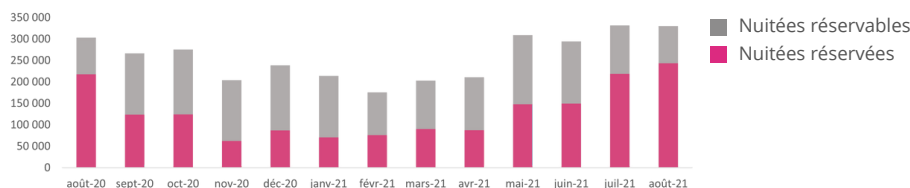


Données pour le Centre-Val de Loire

AOUT 2021

15 053 logements disponibles
+ **3%** (par rapport à 2019)
+ 8% de nuits réservées
(par rapport à 2019)

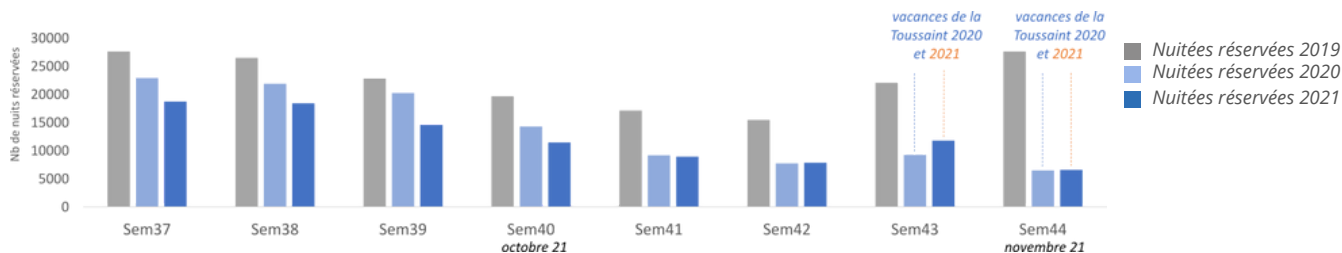
Nuitées réservées entre août 2020 et août 2021



Par rapport à août 2019, les nuitées réservées sont en hausse de **8%** dans le Centre-Val de Loire. C'est mieux qu'en France métropolitaine (sans l'Île-de-France) où elles baissent de 8%. Par rapport à 2020, les nuitées régionales sont en progression de 12%. Concernant les agglomérations chefs-lieux de la région, les nuitées réservées sont en hausse par rapport à 2019 : entre +3% et +16% de nuitées réservées, à l'exception de Chartres et de Tours Métropole qui affichent respectivement une baisse de 6% et de 7% de nuitées réservées.

La tendance des prochaines semaines :

Nuitées réservées par semaine du 13 septembre au 07 novembre 2021 en comparaison avec 2019 et 2020



Pour le mois de septembre, le niveau des réservations atteint **47% de celui de septembre 2019**. (état des réservations au 1er septembre)

Ce taux traduit une forte incertitude présente sur le secteur, et les difficultés de se projeter sur les déplacements touristiques : les réservations de dernière minute permettront peut-être de rattraper le retard, mais sans certitude et sans visibilité. Les réservations de la semaine actuelle (semaine 39, du 27/09 au 03/10) restent pour l'instant inférieures : -36% de nuitées réservées par rapport à 2019, -28% par rapport à 2020.

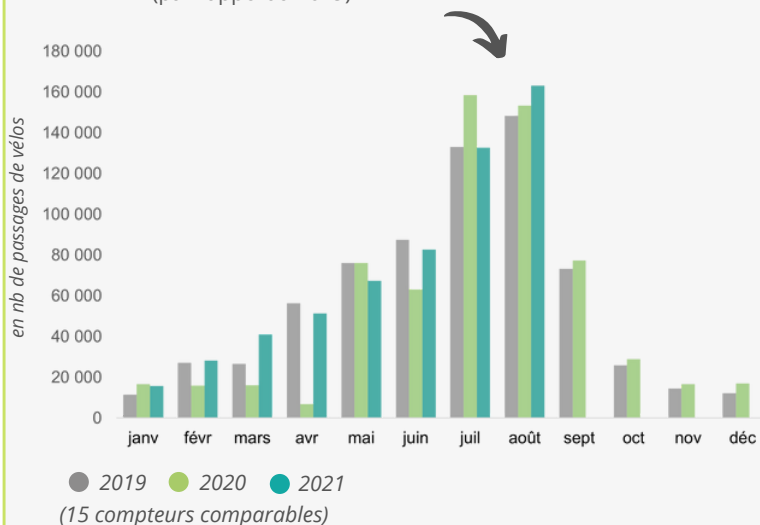


Les données présentées ci-dessous sont des passages de vélos : un cycliste effectuant des allers-retours sur le tronçon où se situe le compteur sera comptabilisé autant de fois qu'il passera devant ledit compteur. Tous les types de cyclistes sont donc comptabilisés, touristes, habitants, excursionnistes ... etc.

A O U T 2021

Record de fréquentation sur La Loire à Vélo en août 2021 : +10%

(par rapport à 2019)



De janvier à août, plus de 38 800 passages de vélo ont été enregistrés en moyenne par compteur sur l'itinéraire. A échantillon comparable, **la fréquentation est en hausse de 3%** par rapport à 2019 à la même période.

Sur le mois d'août, le nombre de passages de vélos est en hausse de 10% par rapport à août 2019. C'est un nouveau record de fréquentation, le dernier datant de 2020. Tous les week-ends du mois sont en hausse sauf celui du 7 au 8 août. Aucun record de fréquentation journalier n'a été enregistré sur le mois, cependant la journée du 15 août progresse de 12% par rapport à 2019. Par rapport à 2020, elle reste en retrait (-10%).
(15 compteurs comparables)

S E P T E M B R E 2021

+ 14% de fréquentation du 1er au 26 septembre 2021

(par rapport à 2019) (15 compteurs comparables)

Le week-end du 4 et 5 septembre est en forte progression de 39% par rapport à 2019. De même, le week-end du 11 et 12 septembre est en progression : +3% de passages de vélos. Le vélo reste très prisé, même après les vacances.

RÉPARTITION DES PASSAGES EN 2019 :

janv	févr	mars	avril	mai	juin	juil	août	sept	oct	nov	déc
▼	▼	▼	▼	▼	▼	▼	▼	▼	▼	▼	▼
2%	4%	4%	7%	10%	13%	18%	22%	12%	4%	2%	2%

Source : suivi de fréquentation de La Loire à Vélo - CRT Centre-Val de Loire

Les autres véloroutes de la région



● Itinéraire Scandibérique

(échantillon 2 compteurs : Dammarie, Dordives)

+ 33% passages de vélo en août 2021 par rapport à 2019.

+ 57% passages de vélo du 1er au 26 septembre 2021 par rapport à 2019.

● Itinéraire Cœur de France à Vélo

L'historique des compteurs ne permet pas de comparaison avec août et septembre 2019.

Depuis début 2020, le CRT publie chaque mois la fréquentation des compteurs présents sur les véloroutes en région Centre-Val de Loire telle que la Scandibérique, Cœur de France à Vélo et Saint Jacques à Vélo : le rapport d'observation mensuel est disponible [ici](#).

Source : suivi de fréquentation des véloroutes - CRT Centre-Val de Loire



711 893 visiteurs dans les Grands Sites en août 2021



AOÛT 2021

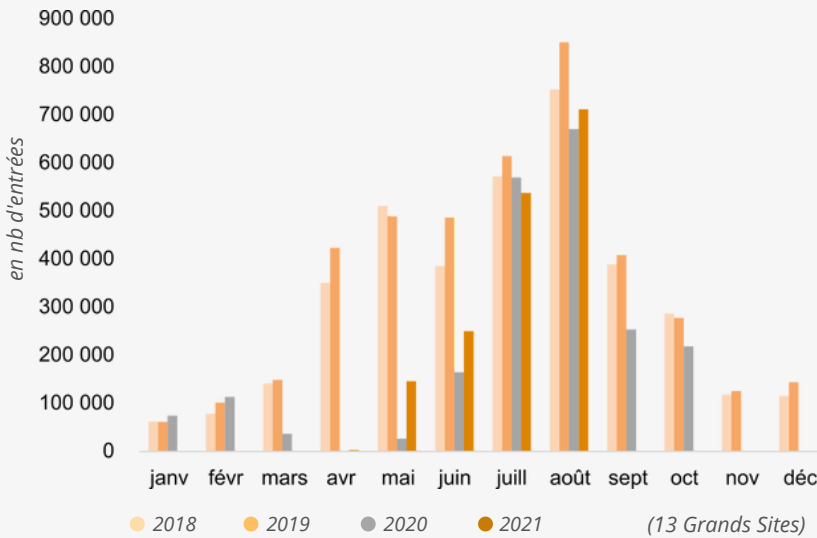
En août 2021, les Grands Sites ont accueilli en moyenne **23.000 visiteurs par jour**, une **fréquentation en hausse de 6% par rapport à août 2020**.

L'impact du pass sanitaire (pour accéder aux lieux de loisirs et de culture) aura été moins important que ce que craignaient les professionnels.

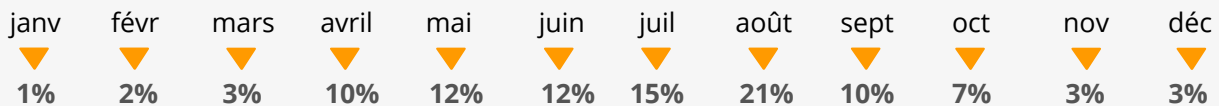
Par rapport à août 2019, où la fréquentation avait été boostée par les 500 ans de Renaissance (près de 27.500 visiteurs en moyenne par jour), la baisse de fréquentation est de **16%**.

En comparaison d'août 2018, année plus standard, la fréquentation est en baisse de 6%.

Cela confirme une amélioration de la situation, après l'année de crise de 2020.



RÉPARTITION DES VISITES EN 2019 :



(Résultats sur les 13 Grands Sites répondants à l'enquête sur cette période : Domaine National de Chambord, Château royal d'Amboise, Château du Clos Lucé et parc Leonardo Da Vinci, Château et jardins de Villandry, Château d'Azay-le Rideau, Cité royale de Loches, Forteresse de Chinon, Château royal de Blois et musées, Château et jardins du Rivau, Château de Sully-sur-Loire, Château de Langeais, Parc et château de Valençay, Domaine Régional de Chaumont-Sur-Loire.)

Sites, Monuments et Musées (y compris les Grands Sites)



Pour l'ensemble des sites, musées et monuments de la région répondant à l'enquête, la baisse de fréquentation est de **14%** par rapport à août 2019.



Par rapport à août 2020, la fréquentation est en hausse de **3%**.
(32 sites comparables)

La 38ème édition des Journées européennes du patrimoine, du 18 au 19 septembre 2021, pourrait permettre de dynamiser la fréquentation sur ce dernier week-end de l'été, à confirmer avec les chiffres après la fin du mois.

Source : Enquête de fréquentation des monuments, sites et musées CRT Centre-Val de Loire/OET/ADT