



# Rapport d'observation compteurs vélo



CRT Centre-Val de Loire

17/04/2024

# itinéraire La Loire à Vélo

CRT Centre-Val de Loire

1 mars 2024 → 31 mars 2024

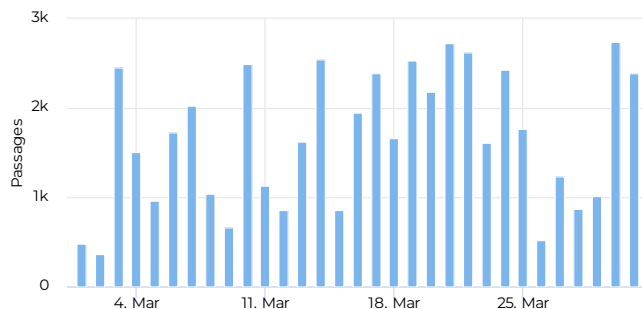
## Nb passages moyen/compteur sur La Loire à Vélo

5800 passages en moyenne par compteur au 1er trimestre 2024, +4% par rapport à 2023.

### Pour information :

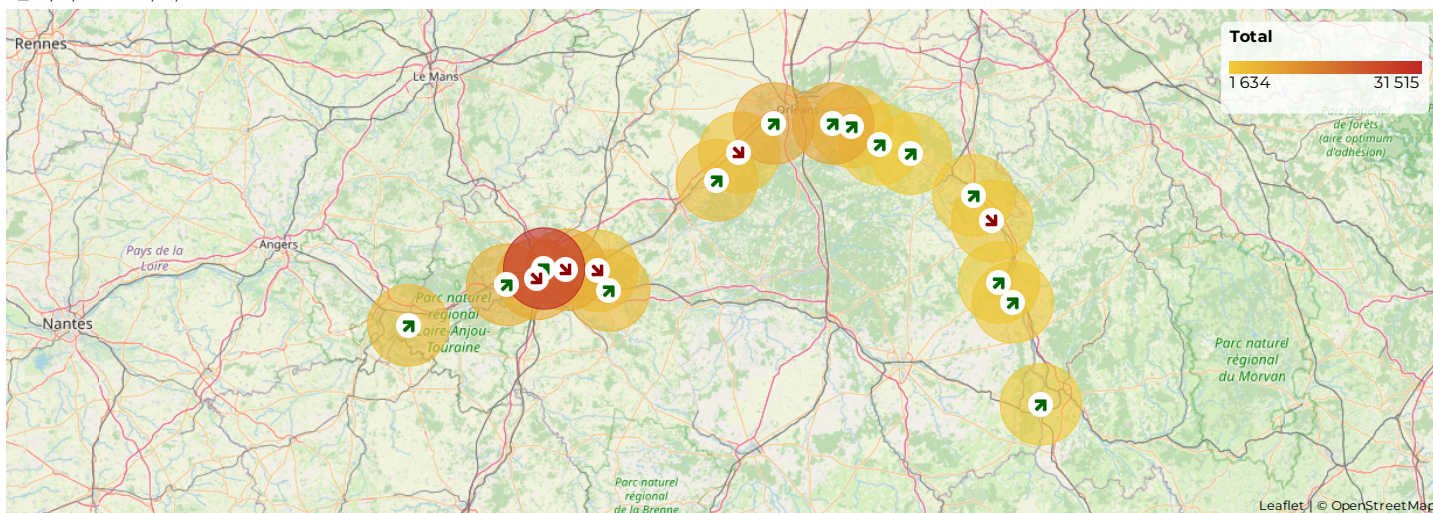
Cette synthèse se base sur les données issues de 19 compteurs comparables sur 2022, 2023 et 2024, à savoir : Candès-Saint-Martin, Savonnières, Tours, Quai de La Loire (Tours), Montlouis-sur-Loire, Amboise, Bléré, Muides-sur-Loire, Beaugency, Mareau-aux-Prés, Jargeau, Ouvrouer-les-Champs, Saint-Benoît-sur-Loire, Saint-Aignan-le-Jaillard, Briare, Pont de Bonny-sur-Loire, Couargues, Saint-Satur, Cuffy.

## Fréquentation journalière de mars 2024



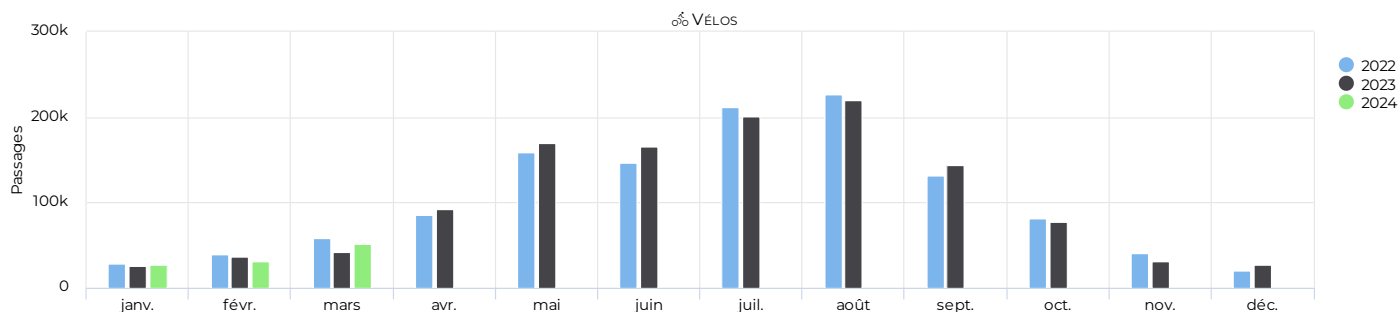
## Compteurs sur La Loire à Vélo (T1 2024)

01/01/2024 → 31/03/2024



## Fréquentation mensuelle 2022-2024

01/01/2022 → 31/03/2024



## Nombre de passages mensuels de vélos à chaque compteur (mars 2024)

Site	Total	
Amboise	1 606	▲ 22,8%
Beaugency	1 567	▲ 15,3%
Bléré	2 660	▲ 49,2%
Briare	1 158	▲ 32,0%
Candes	2 237	▲ 38,5%
Couargues	1 183	▲ 56,7%
Cuffy	1 049	▲ 42,1%
Jargeau	4 326	▲ 31,1%
Mareau-aux-Prés	3 938	▲ 18,6%
Montlouis	3 773	▲ 9,3%
Muides	2 504	▲ 18,3%
Ouvrouer les champs	1 586	▲ 34,9%
Pont Bonny-Sur-Loire	1 080	▼ -0,5%
Quai de la Loire	12 547	▲ 9,6%
Saint Benoit sur Loire	991	▲ 68,0%
Saint Satur	1 030	▲ 45,1%
Saint-Aignan-le-Jaillard	1 055	▲ 62,1%
Savonnières	3 601	▲ 47,8%
Tours	3 484	▲ 11,9%

[🔗](#) comparé à 03/03/2023 → 02/04/2023

# itinéraire La Loire à Vélo

CRT Centre-Val de Loire

1 mars 2024 → 31 mars 2024

## Nombre de passage de vélos cumulés à chaque compteur (T1 2024)

📅 01/01/2024 → 31/03/2024

Site	Total	
Amboise	3 274	▼ -2,1%
Beaugency	2 952	▼ -11,0%
Bléré	5 112	▲ 10,2%
Briare	2 313	▲ 4,6%
Candes	4 834	▲ 12,2%
Couargues	2 400	▲ 14,2%
Cuffy	2 163	▲ 8,7%
Jargeau	8 950	▲ 7,6%
Mareau-aux-Prés	8 479	▲ 4,7%
Montlouis	7 944	▼ -3,6%
Muides	4 615	▲ 8,5%
Ouvrouer les champs	3 374	▲ 9,7%
Pont Bonny-Sur-Loire	2 672	▼ -7,1%
Quai de la Loire	31 515	▲ 0,0%
Saint Benoit sur Loire	1 634	▲ 12,8%
Saint Satur	2 069	▲ 11,7%
Saint-Aignan-le-Jaillard	2 006	▲ 32,1%
Savonnières	6 849	▲ 18,2%
Tours	7 427	▼ -4,5%

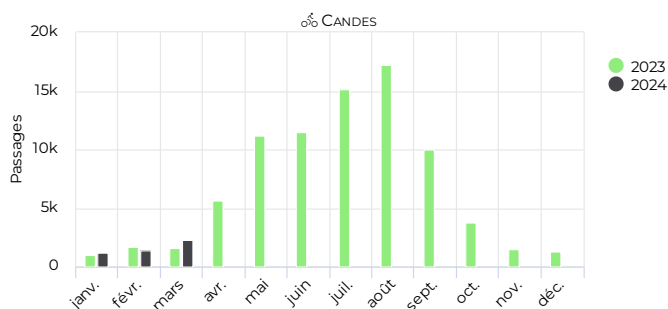
🔗 comparé à 02/01/2023 → 02/04/2023

# Fréquentation mensuelle par compteur (2023 - 2024)

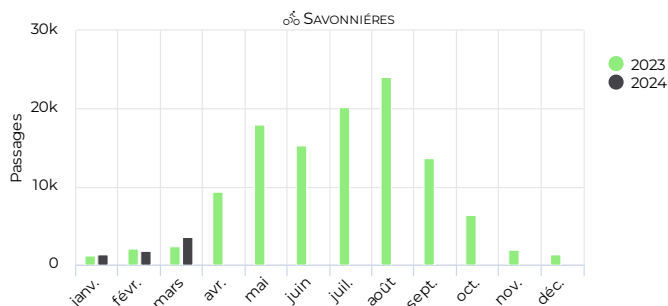
CRT Centre-Val de Loire

1 janvier 2023 → 31 mars 2024

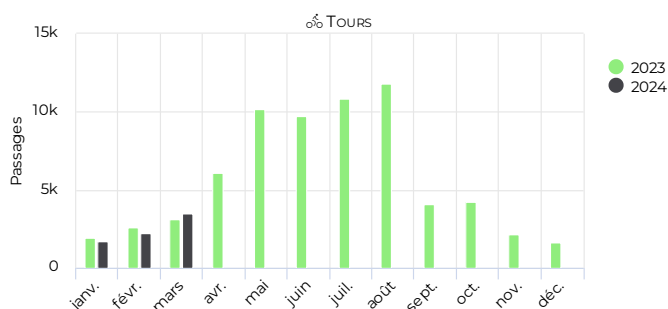
Attention, les représentations mensuelles des volumes de passages de vélos dans les graphiques compteur par compteur sont proposées en mois civil (entre le 1er et le dernier jour du mois). Les évolutions indiquées dans les pages précédentes ont été calculées en recalant les périodes de manière à ce que les jours de week-end et de semaine soient en phase d'une année sur l'autre.



Compteur propriété du CRT Centre-Val de Loire  
Installation du compteur : fin août 2008.  
Le compteur est installé sur l'itinéraire principal



Compteur propriété du CRT Centre-Val de Loire  
Installation du compteur : fin août 2008  
Le compteur est installé sur l'itinéraire principal.



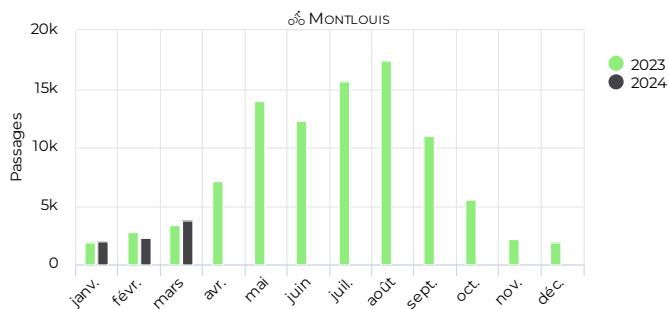
Compteur propriété du CRT Centre-Val de Loire  
Installation du compteur : fin août 2008  
Le compteur est installé sur l'itinéraire principal.

11/09 au 29/09/2023 : Données atypiques suite à une déviation de l'itinéraire pour cause de travaux.  
25/01 au 6/02/2024 : Dysfonctionnement du compteur, reconstruction des données par le CRT.

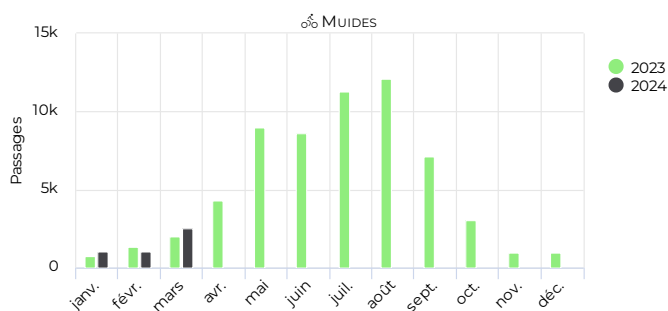
# Fréquentation mensuelle par compteur (2023 - 2024)

CRT Centre-Val de Loire

1 janvier 2023 → 31 mars 2024

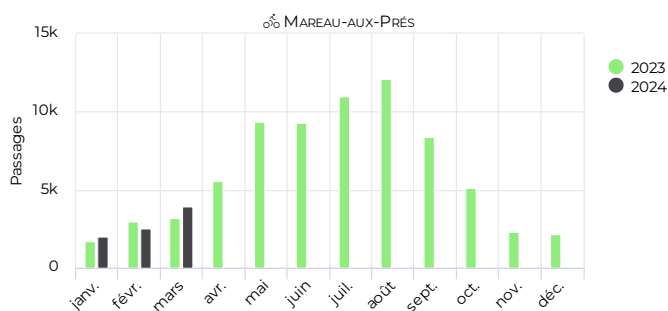


Compteur propriété du CRT Centre-Val de Loire  
Installation du compteur : fin août 2008.  
Le compteur est installé sur l'itinéraire principal.



Compteur propriété du CRT Centre-Val de Loire  
Installation du compteur : fin août 2008  
Le compteur est installé sur l'itinéraire principal.

3/03/2024 : passage de la BRM 200 (Brevet Randonneurs Mondiaux 200km) "Sur les pas de Raboliot" qui a suivi le trace de La Loire à Vélo de Muides-sur-Loire jusqu'à Beaugency (plus de 400 engagés).

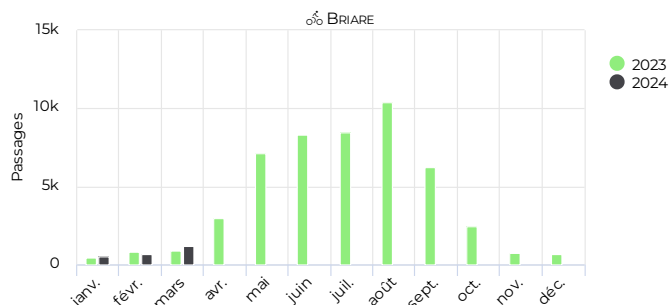


Compteur propriété du CRT Centre-Val de Loire  
Installation du compteur : août 2008  
Le compteur est installé sur l'itinéraire principal.

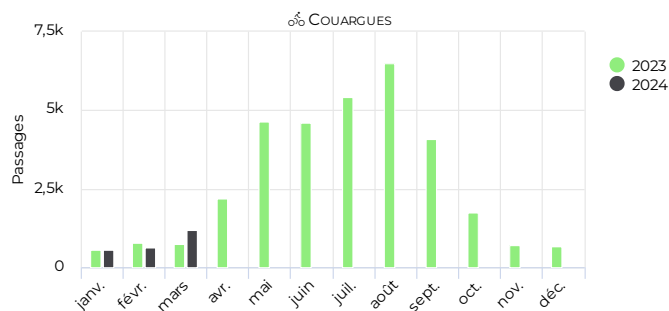
# Fréquentation mensuelle par compteur (2023 - 2024)

CRT Centre-Val de Loire

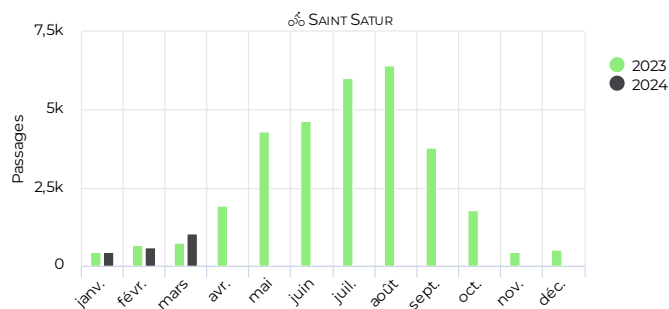
1 janvier 2023 → 31 mars 2024



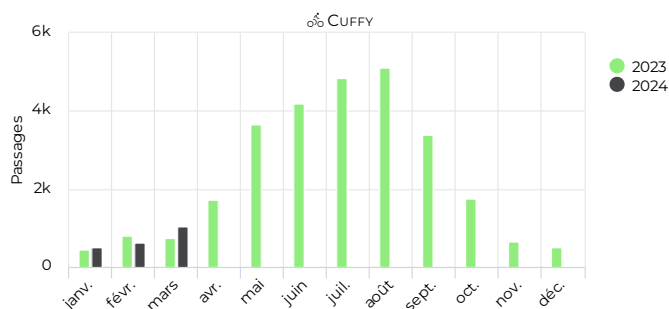
Compteur propriété du CRT Centre-Val de Loire  
Installation du compteur : fin août 2008  
Le compteur est installé sur l'itinéraire principal



Compteur propriété du CRT Centre-Val de Loire  
Installation du compteur : fin août 2008  
Le compteur est installé sur l'itinéraire principal



Compteur propriété du CRT Centre-Val de Loire  
Installation du compteur : fin avril 2010  
Le compteur est installé sur l'itinéraire principal



Compteur propriété du CRT Centre-Val de Loire  
Installation du compteur : janvier 2012  
Le compteur est installé sur l'itinéraire principal.

# itinéraire Saint Jacques à Vélo

CRT Centre-Val de Loire

1 mars 2024 → 31 mars 2024

## Pour information :

Les compteurs de la Saint Jacques à Vélo en observation sont ceux d'Observatoire - Rochecorbon (propriété SMT), des Moulins de Soulaire et de Saint Christophe (propriété CD28).

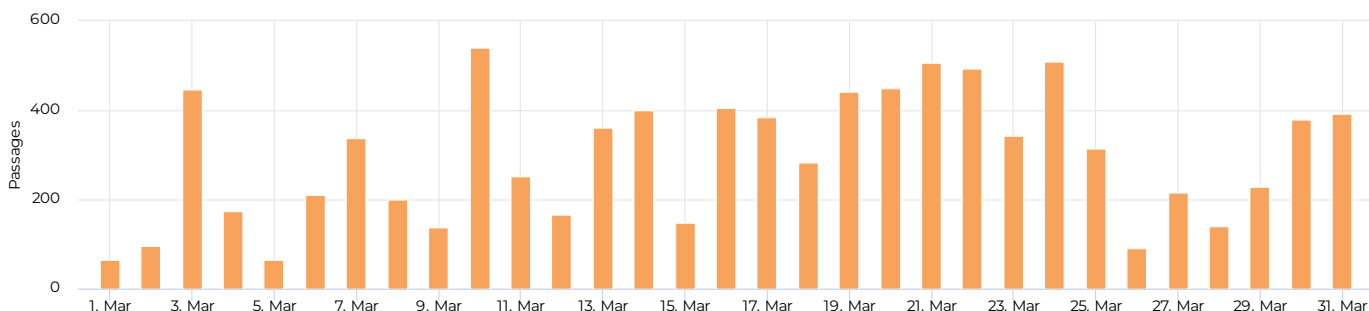
## Nombre de passage cumulés par compteur (T1 2024)

01/01/2024 → 31/03/2024

Site	Total
Les Moulins de Soulaire (RD19.2)	4 956 ▼ -5,2%
ObservaLoire - Rochecorbon	16 283 ▲ 3,4%
St-Christophe (RD145)	297 ▲ 4,2%

comparé à 02/01/2023 → 02/04/2023

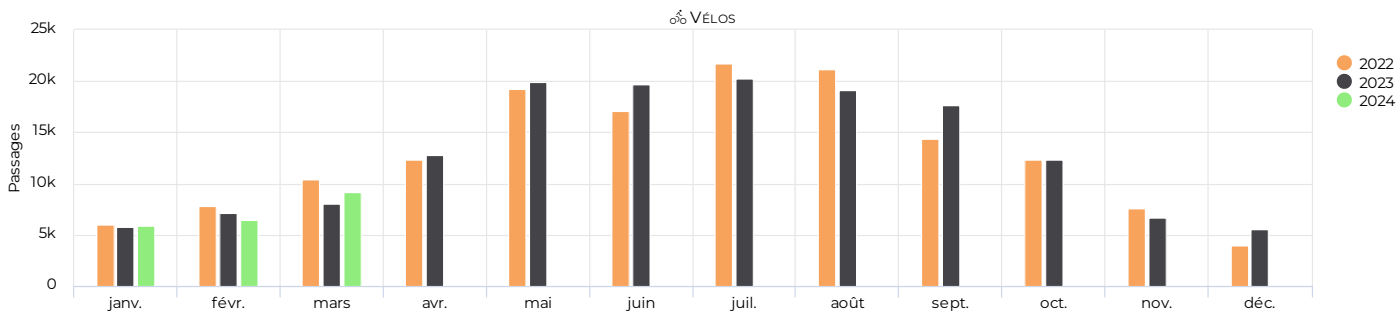
## Fréquentation journalière (mars 2024)



Attention, Les évolutions indiquées dans le tableau "Nombre de passage cumulés par compteur" ont été calculées en recalant les périodes de manière à ce que les jours de week-end et de semaine soient en phase d'une année sur l'autre.

## Fréquentation 2022-2024

01/01/2022 → 31/03/2024





# itinéraire Cœur de France à Vélo

CRT Centre-Val de Loire

1 mars 2024 → 31 mars 2024

## Pour information :

Les compteurs de Cœur de France à Vélo en observation sont ceux de Cher à vélo - Saint Avertin (propriété SMT), de Bourges, Saint-Amand-Montrond, Vierzon (propriété SCB) et d'Azay-sur-Cher et Bléré (propriété CD37).

Les compteurs à Azay-sur-Cher, Bourges, Saint-Amand-Montrond et Vierzon ne sont pas inclus dans l'analyse en raison de données manquantes sur plusieurs périodes.

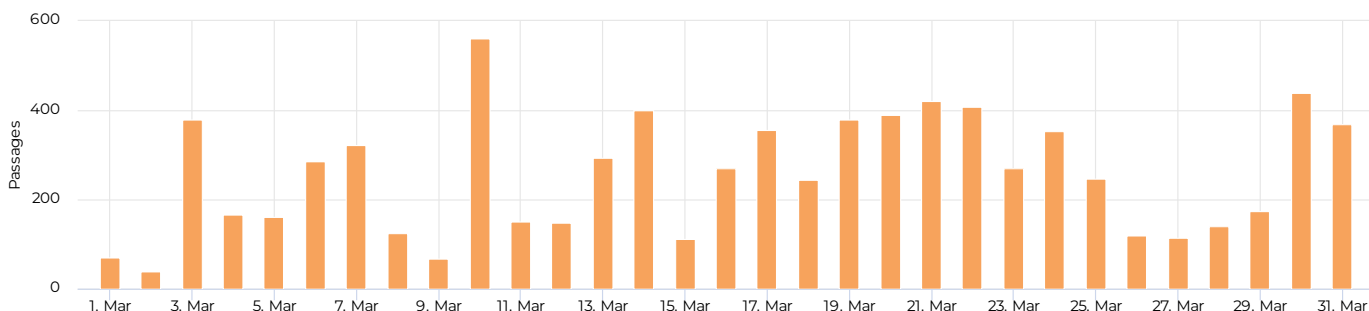
## Nombre de passage cumulés par compteur (T1 2024)

01/01/2024 → 31/03/2024

Site	Total
Bléré	5 112 <span>▲ 10,2%</span>
Cher à Vélo - St Avertin	11 618 <span>▲ 4,7%</span>

comparé à 02/01/2023 → 02/04/2023

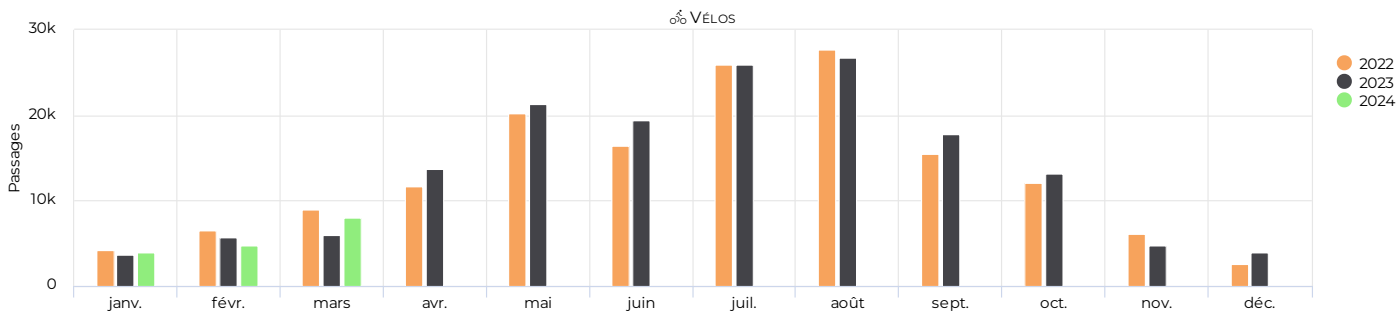
## Fréquentation journalière (mars 2024)



Attention, Les évolutions indiquées dans le tableau "Nombre de passage cumulés par compteur" ont été calculées en recalant les périodes de manière à ce que les jours de week-end et de semaine soient en phase d'une année sur l'autre.

## Fréquentation 2022-2024

01/01/2022 → 31/03/2024



## Pour information :

Les compteurs de la Véloscénie en observation sont ceux de Trizay-Coutretot-Saint-Serge et Moulins de Soulaire (propriété CD 28).

Le compteur de Maindreville n'est pas inclus dans l'analyse en raison de sa date d'installation, qui remonte au 14 février 2023.

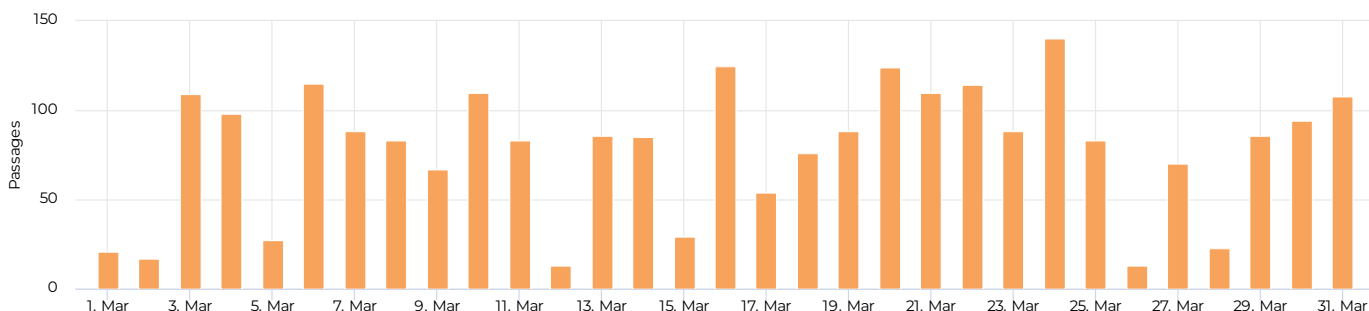
## Nombre de passage cumulés par compteur (T1 2024)

01/01/2024 → 31/03/2024

Site	Total
Les Moulins de Soulaire (RD19.2)	4 956 ▼ -5,2%
Trizay-Coutretot-St-Serge (RD112.1)	611 ▲ 14,4%

comparé à 02/01/2023 → 02/04/2023

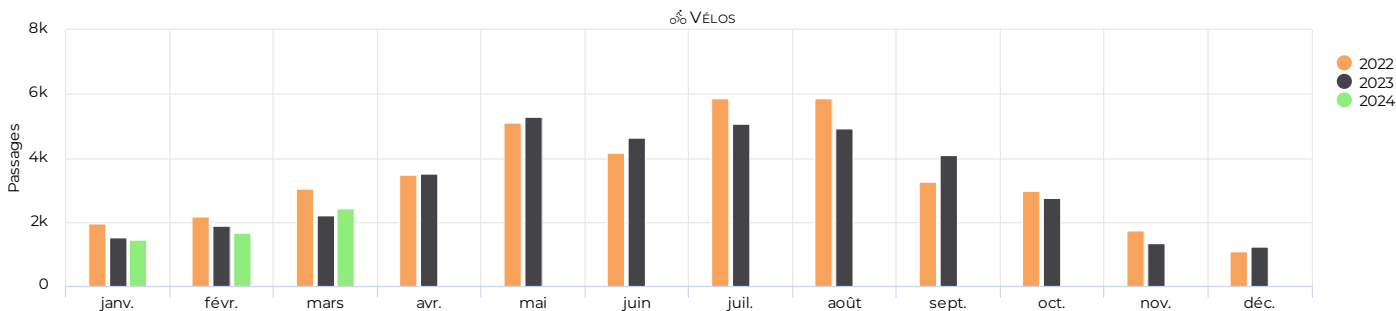
## Fréquentation journalière (mars 2024)



Attention, Les évolutions indiquées dans le tableau "Nombre de passage cumulés par compteur" ont été calculées en recalant les périodes de manière à ce que les jours de week-end et de semaine soient en phase d'une année sur l'autre.

## Fréquentation 2022-2024

01/01/2022 → 31/03/2024



# itinéraire Indre à Vélo

CRT Centre-Val de Loire

1 mars 2024 → 31 mars 2024

## Pour information :

Les compteurs de l'Indre à Vélo en observation sont ceux d'Azay-le-Rideau Marnay et Veigné (propriété de la Communauté de Communes Touraine Vallée de l'Indre).

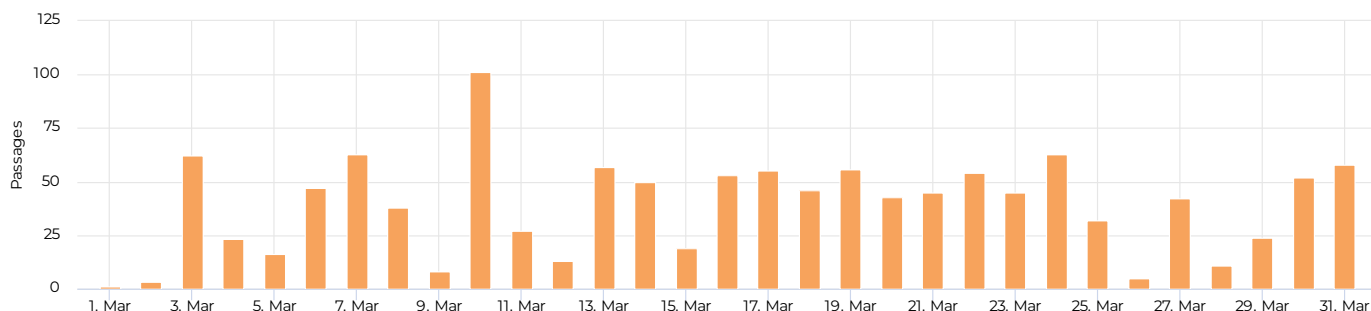
## Nombre de passage cumulés par compteur (T1 2024)

📅 01/01/2024 → 31/03/2024

Site	Total
Azay-le-Rideau Marnay	1 298 ▲ 20,9%
Veigné	1 357 ▲ 14,3%

📊 comparé à 02/01/2023 → 02/04/2023

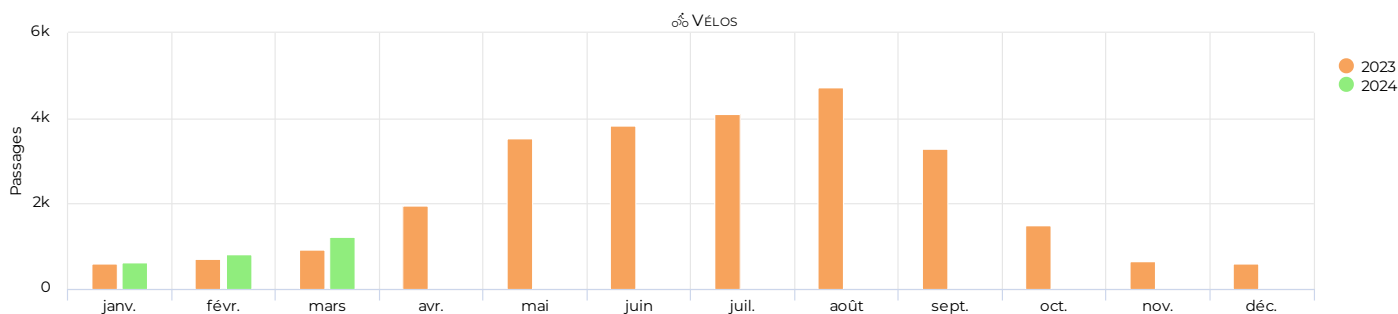
## Fréquentation journalière (mars 2024)



Attention, Les évolutions indiquées dans le tableau "Nombre de passage cumulés par compteur" ont été calculées en recalant les périodes de manière à ce que les jours de week-end et de semaine soient en phase d'une année sur l'autre.

## Fréquentation 2023-2024

📅 01/01/2023 → 31/03/2024



# itinéraire Scandibérique

CRT Centre-Val de Loire

1 mars 2024 → 31 mars 2024

## Nb passages moyen/compteur sur La Scandibérique

5900 passages en moyenne par compteur au 1er trimestre 2024, +3% par rapport à 2023.

### Pour information :

Les compteurs de la Scandibérique en observation comprennent ceux de Dordives, Conflans, Dammarie, Briare (pont SNCF), Briare, Saint-Aignan-le-Jaillard, Saint-Benoît-sur-Loire, Ouvrouer-les-Champs, Jargeau, Mareau-aux-Prés, Beaugency, Muides-sur-Loire, Montlouis-sur-Loire, Quai de La Loire (Tours)

Les compteurs utilisés appartiennent au CD45, SM Touraine et au CRT Centre-Val de Loire, .

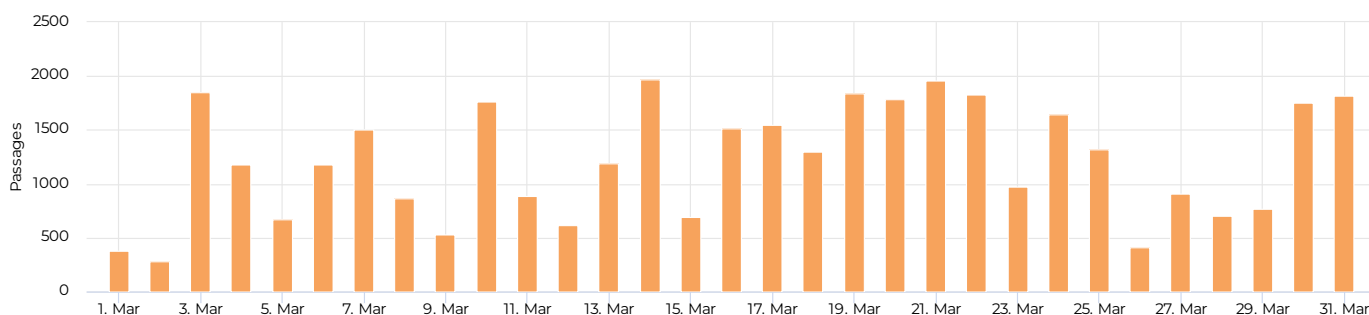
## Nombre de passage cumulés par compteur (T1 2024)

📅 01/01/2024 → 31/03/2024

Site	Total	
Beaugency	2 952	▼ -11,0%
Briare	2 313	▲ 4,6%
Briare_Pont SNCF	1 950	▲ 14,4%
Conflans	4 016	▲ 10,8%
Dammarie	540	▲ 38,5%
Dordives	2 517	▲ 8,4%
Jargeau	8 950	▲ 7,6%
Mareau-aux-Prés	8 479	▲ 4,7%
Montlouis	7 944	▼ -3,6%
Muides	4 615	▲ 8,5%
Ouvrouer les champs	3 374	▲ 9,7%
Quai de la Loire	31 515	▲ 0,0%
Saint Benoit sur Loire	1 634	▲ 12,8%
Saint-Aignan-le-Jaillard	2 006	▲ 32,1%

📊 comparé à 02/01/2023 → 02/04/2023

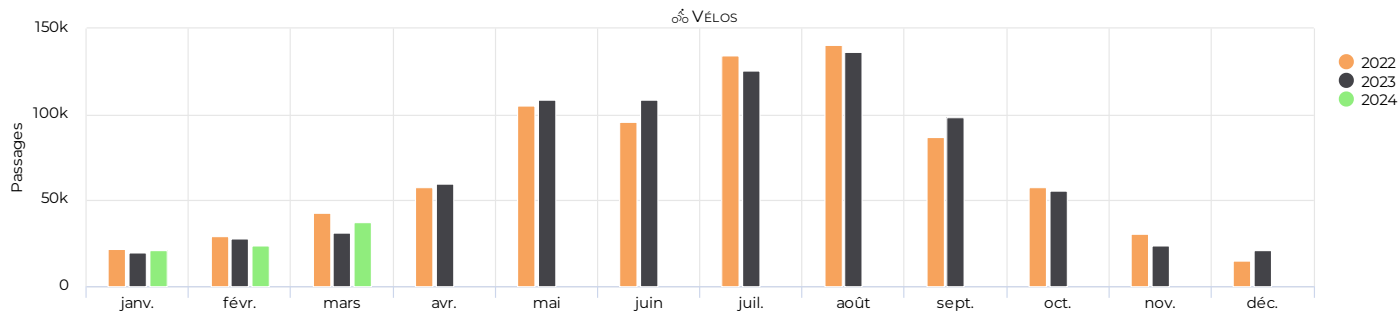
## Fréquentation journalière (mars 2024)



Attention, Les évolutions indiquées dans le tableau "Nombre de passage cumulés par compteur" ont été calculées en recalant les périodes de manière à ce que les jours de week-end et de semaine soient en phase d'une année sur l'autre.

## Fréquentation 2022-2024

01/01/2022 → 31/03/2024



## Sources

Les données utilisées dans ce rapport proviennent des compteurs propriétés du CRT Centre-Val de Loire, ainsi que des compteurs partagés par le Syndicat Canal de Berry (SCB), le Syndicat des Mobilités de Touraine (SMT), la Communauté de Communes Touraine Vallée de l'Indre, les Conseils Départementaux d'Indre-et-Loire (CD37), d'Eure-et-Loir (CD28) et du Loiret (CD45).

Toute utilisation des données devra mentionner la source.