



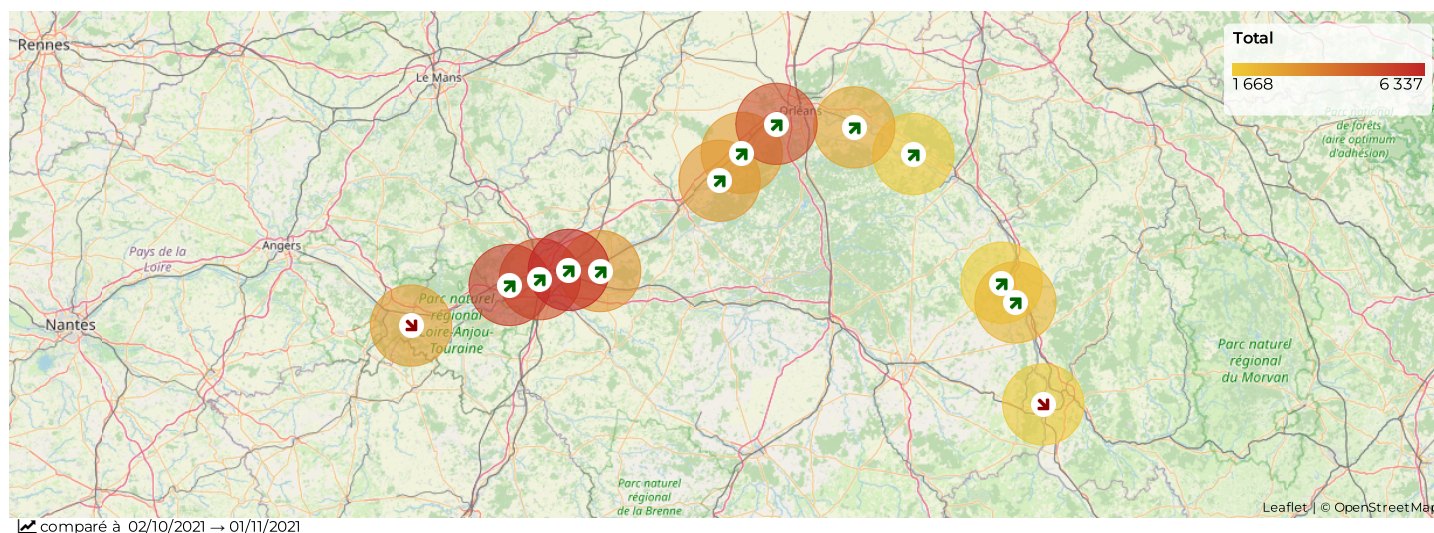
Rapport d'observation compteurs vélo



CRT Centre-Val de Loire

31/10/2022

Compteurs sur La Loire à Vélo (octobre 2022)



Nombre de passage de vélos à chaque compteur (mensuel)

Site	Total	
Montlouis	6 337	▲19,8%
Savonnières	5 721	▲6,1%
Mareau-aux-Prés	5 173	▲5,9%
Tours	5 061	▲15,8%
Amboise	3 211	▲28,5%
Muides	3 100	▲18,4%
Beaugency	2 981	▲11,9%
Candes	2 952	▼-5,6%
Ouvrouer les champs	2 712	▲20,7%
Couargues	2 268	▲40,3%
Saint-Aignan-le-Jaillard	1 771	▲37,8%
Cuffy	1 746	▼-0,6%
Saint Satur	1 668	▲32,1%

comparé à 02/10/2021 → 01/11/2021

Nombre de passage de vélos à chaque compteur (cumul)

01/01/2022 → 31/10/2022

Site	Total	
Savonnières	108 151	▲15,1%
Montlouis	93 756	▲13,6%
Candes	80 461	▲28,1%
Tours	70 920	▲3,5%
Mareau-aux-Prés	68 690	▲4,7%
Muides	59 096	▲20,8%
Beaugency	53 098	▲8,3%
Amboise	43 874	▲16,5%
Ouvrouer les champs	39 599	▲13,2%
Couargues	30 074	▲19,3%
Saint-Aignan-le-Jaillard	29 088	▲13,7%
Saint Satur	27 932	▲28,6%
Cuffy	26 886	▲12,3%

comparé à 02/01/2021 → 01/11/2021

Moy- journalière (mensuel)

Moyenne journalière

1 442

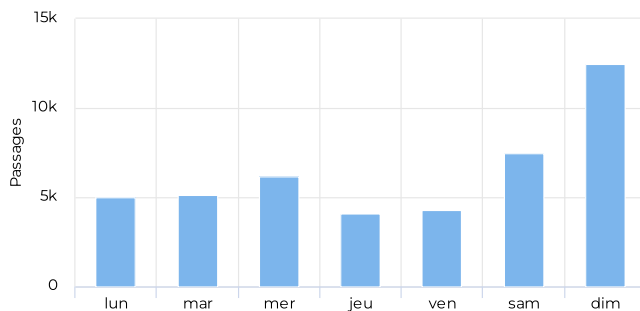
Moy- journalière (cumul)

01/01/2022 → 31/10/2022

Moyenne journalière

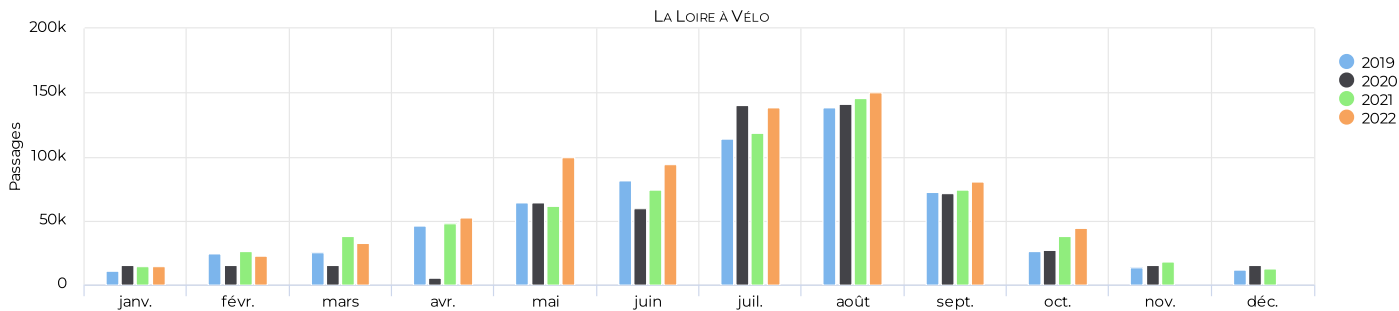
2 407

Répartition journalière (mensuel)



Fréquentation 2019-2020-2021-2022 ↗

01/01/2019 → 31/10/2022



Suivi de la fréquentation de La Loire à Vélo en octobre 2022

De janvier à octobre, plus de 56 200 passages de vélos ont été enregistrés en moyenne par compteur sur La Loire à Vélo en Centre-Val de Loire. La fréquentation progresse de 21% par rapport à la même période en 2019.

En octobre, le nombre de passages de vélo connaît une progression de 92% par rapport à octobre 2019. L'été indien et les températures anormalement douces pour la saison ont boosté la fréquentation à un niveau record pour le mois. Il faut souligner que cette période de l'année ne représente habituellement que 4% du volume annuel des passages. La première semaine des vacances de la Toussaint (du 22/10 au 30/10) est en hausse de 120% par rapport à la première semaine des vacances en 2019.

Candes-Saint-Martin (itinéraire LLAV)

CRT Centre-Val de Loire

1 octobre 2022 → 31 octobre 2022

Passages mensuel

Total

2 952

Moy- journalière (mensuel)

Moyenne journalière

95

Passages cumul

01/01/2022 → 31/10/2022

Total

80 461

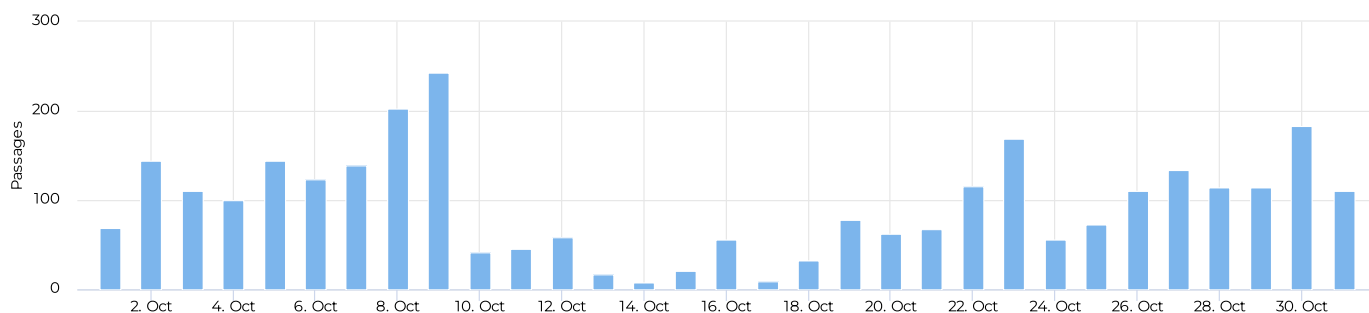
Moy- journalière (cumul)

01/01/2022 → 31/10/2022

Moyenne journalière

265

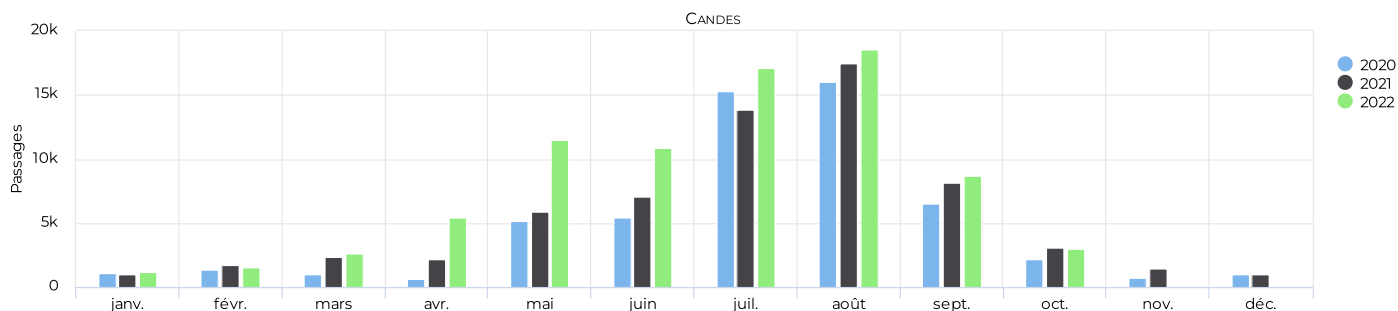
Fréquentation journalière



Attention, les évolutions sur le graphique sont calculées par comparaison entre le 1er et le dernier jour du mois alors que le chiffre d'évolution des "passages mensuels" est calculé en recalant les périodes de manière à ce que les jours de week-end et de semaine soient en phase d'une année sur l'autre.

Fréquentation 2020-2021-2022

01/01/2020 → 31/10/2022



MEMO

Installation du compteur : fin août 2008.
Le compteur est installé sur l'itinéraire principal

1er confinement : du 17/03/2020 au 11/05/2020
2ème confinement : du 30/10/2020 au 15/12/2020
3ème confinement : du 03/04/2021 au 03/05/2021
Info : travaux sur cette portion de l'itinéraire du 10/10 au 17/10/2022

Savonnières (itinéraire LLAV)

CRT Centre-Val de Loire

1 octobre 2022 → 31 octobre 2022

Passages mensuel

Total

↑ +6,1%

5 721

comparé à 02/10/2021 → 01/11/2021

Moy- journalière (mensuel)

Moyenne journalière

185

Passages cumul

01/01/2022 → 31/10/2022

Total

↑

108 151

+15,1%

comparé à 02/01/2021 → 01/11/2021

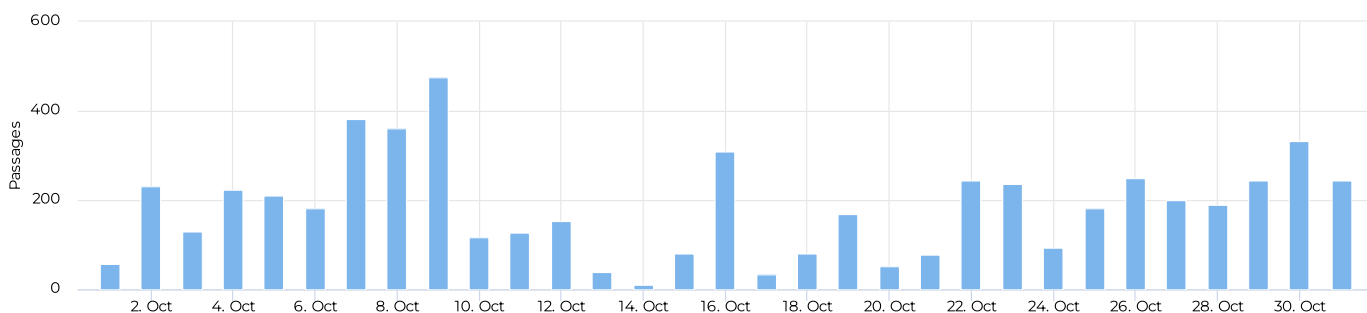
Moy- journalière (cumul)

01/01/2022 → 31/10/2022

Moyenne journalière

356

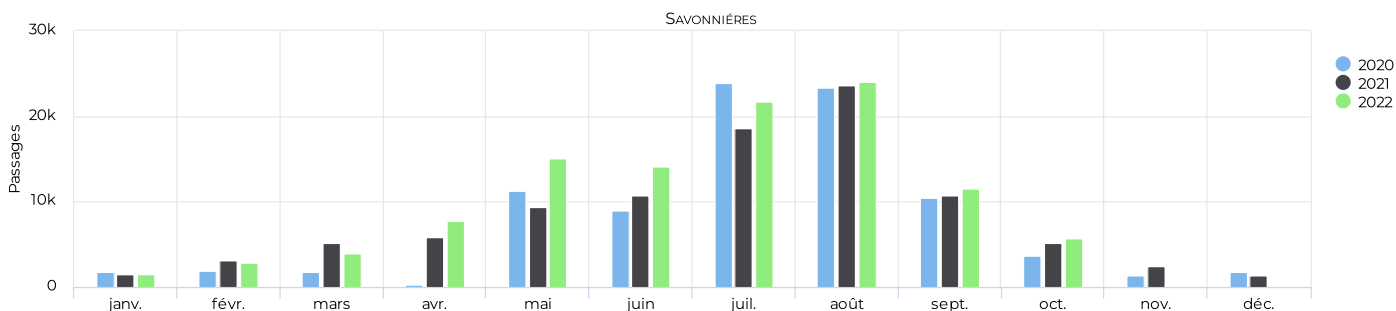
Fréquentation journalière



Attention, les évolutions sur le graphique sont calculées par comparaison entre le 1er et le dernier jour du mois alors que le chiffre d'évolution des "passages mensuels" est calculé en recalant les périodes de manière à ce que les jours de week-end et de semaine soient en phase d'une année sur l'autre.

Fréquentation 2020-2021-2022

01/01/2020 → 31/10/2022



MEMO

Installation du compteur : fin août 2008

Le compteur est installé sur l'itinéraire principal

1er confinement : du 17/03/2020 au 11/05/2020

2ème confinement : du 30/10/2020 au 15/12/2020

3ème confinement : du 03/04/2021 au 03/05/2021

Tours (itinéraire LLAV)

CRT Centre-Val de Loire

1 octobre 2022 → 31 octobre 2022

Passages mensuel

Total

5 061

↑
+15,8%

comparé à 02/10/2021 → 01/11/2021

Moy- journalière (mensuel)

Moyenne journalière

163

Passages cumul

01/01/2022 → 31/10/2022

Total

70 920

↑
+3,5%

comparé à 02/01/2021 → 01/11/2021

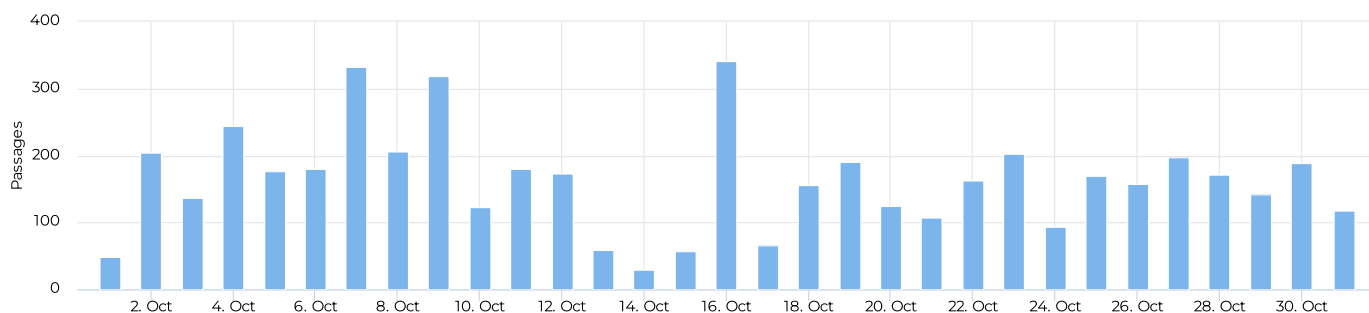
Moy- journalière (cumul)

01/01/2022 → 31/10/2022

Moyenne journalière

233

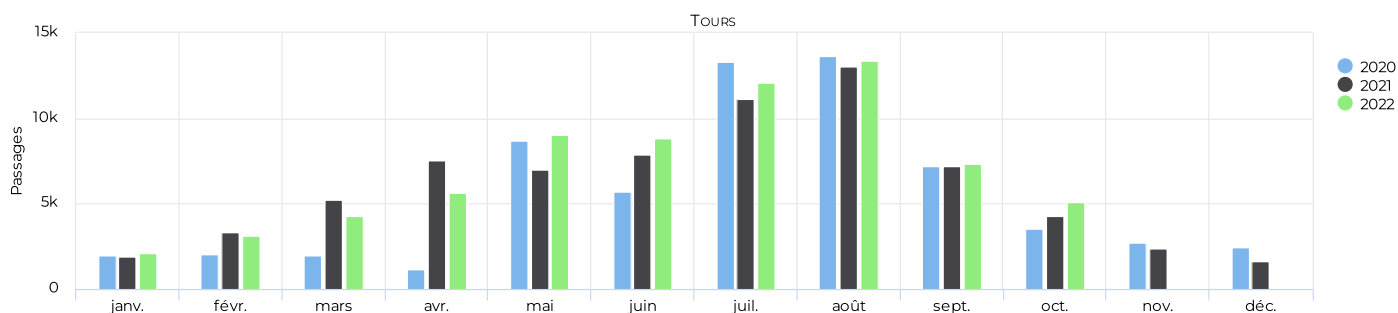
Fréquentation journalière



Attention, les évolutions sur le graphique sont calculées par comparaison entre le 1er et le dernier jour du mois alors que le chiffre d'évolution des "passages mensuels" est calculé en recalant les périodes de manière à ce que les jours de week-end et de semaine soient en phase d'une année sur l'autre.

Fréquentation 2020-2021-2022

01/01/2020 → 31/10/2022



MEMO

Installation du compteur : fin août 2008

Le compteur est installé sur l'itinéraire principal

1er confinement : du 17/03/2020 au 11/05/2020

2ème confinement : du 30/10/2020 au 15/12/2020

3ème confinement : du 03/04/2021 au 03/05/2021

Quai de La Loire - Tours (itinéraire LLAV)

CRT Centre-Val de Loire

1 octobre 2022 → 31 octobre 2022

Passages mensuel

Total

18 044

Passages cumul

📅 01/01/2022 → 31/10/2022

Total

192 091

MEMO

Compteur propriété du Syndicat des Mobilités de Touraine
Installation du compteur : juillet 2020

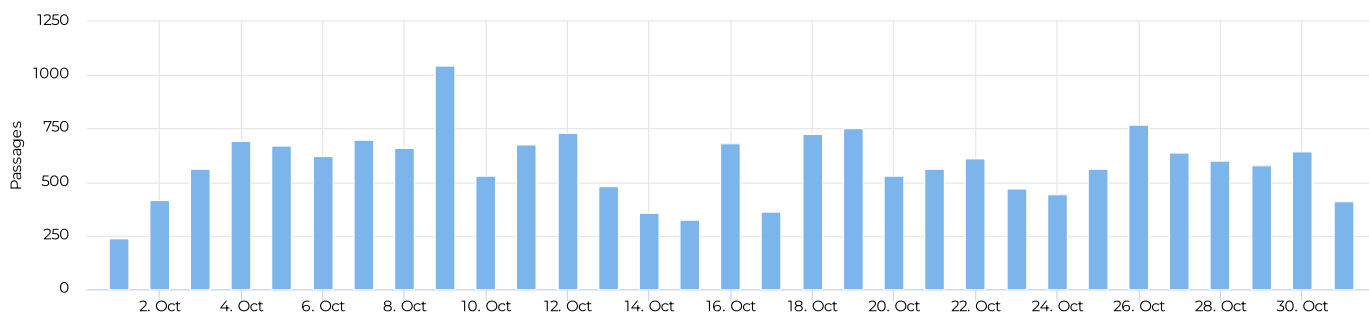
1er confinement : du 17/03/2020 au 11/05/2020

2ème confinement : du 30/10/2020 au 15/12/2020

3ème confinement : du 03/04/2021 au 03/05/2021

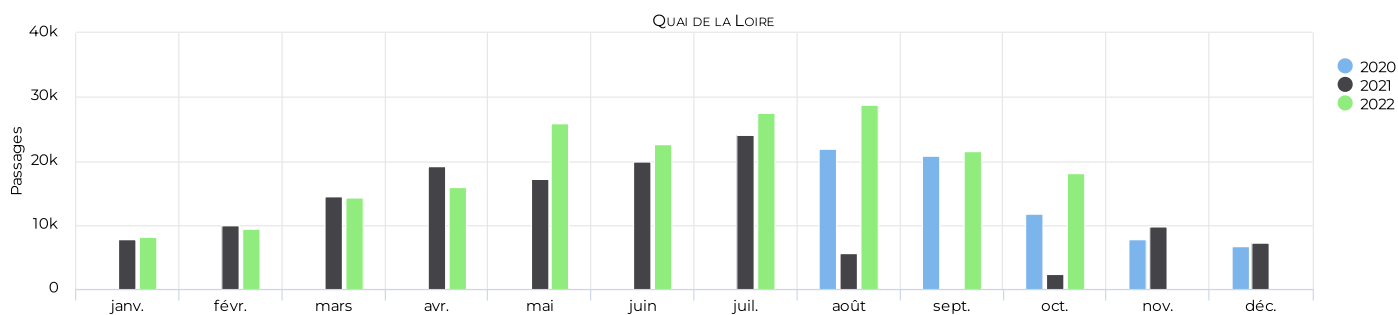
Info : dysfonctionnement du compteur du 09/08/2021 au 25/10/2021

Fréquentation journalière



Fréquentation 2020-2021-2022

📅 01/01/2020 → 31/10/2022



Montlouis-sur-Loire (itinéraire LLAV)

CRT Centre-Val de Loire

1 octobre 2022 → 31 octobre 2022

Passages mensuel

Total

6 337

↑
+19,8%

comparé à 02/10/2021 → 01/11/2021

Moy- journalière (mensuel)

Moyenne journalière

204

Passages cumul

01/01/2022 → 31/10/2022

Total

93 756

↑
+13,6%

comparé à 02/01/2021 → 01/11/2021

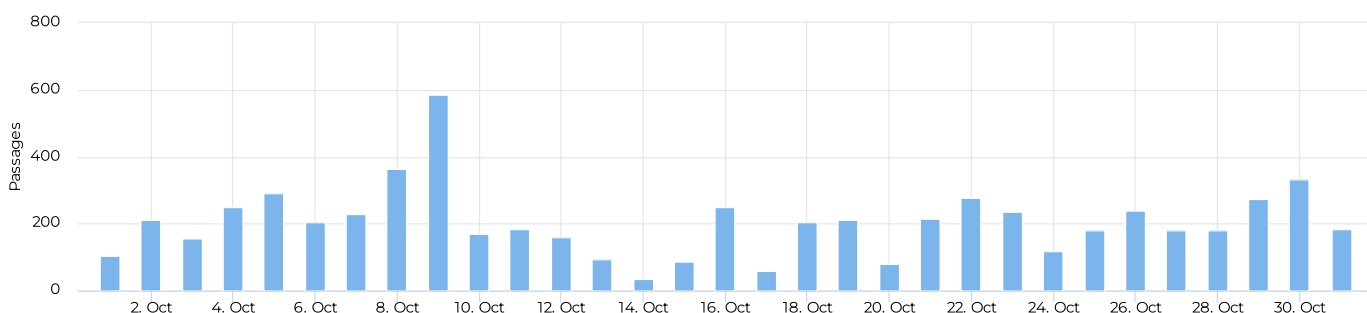
Moy- journalière (cumul)

01/01/2022 → 31/10/2022

Moyenne journalière

308

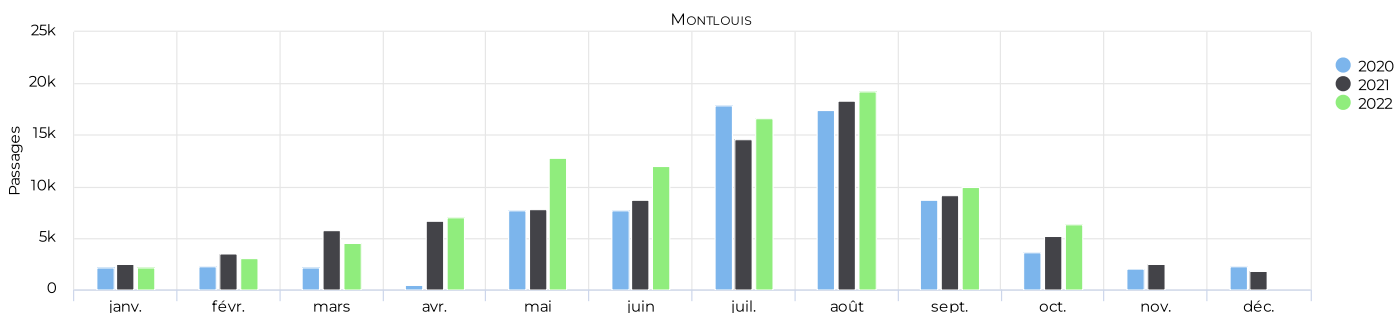
Fréquentation journalière



Attention, les évolutions sur le graphique sont calculées par comparaison entre le 1er et le dernier jour du mois alors que le chiffre d'évolution des "passages mensuels" est calculé en recalant les périodes de manière à ce que les jours de week-end et de semaine soient en phase d'une année sur l'autre.

Fréquentation 2020-2021-2022

01/01/2020 → 31/10/2022



MEMO

Installation du compteur : fin août 2008.
Le compteur est installé sur l'itinéraire principal.

1er confinement : du 17/03/2020 au 11/05/2020
2ème confinement : du 30/10/2020 au 15/12/2020
3ème confinement : du 03/04/2021 au 03/05/2021

Amboise (itinéraire LLAV)

CRT Centre-Val de Loire

1 octobre 2022 → 31 octobre 2022

Passages mensuel

Total

3 211

↗
+28,5%

comparé à 02/10/2021 → 01/11/2021

Moy- journalière (mensuel)

Moyenne journalière

104

Passages cumul

01/01/2022 → 31/10/2022

Total

43 874

↗
+16,5%

comparé à 02/01/2021 → 01/11/2021

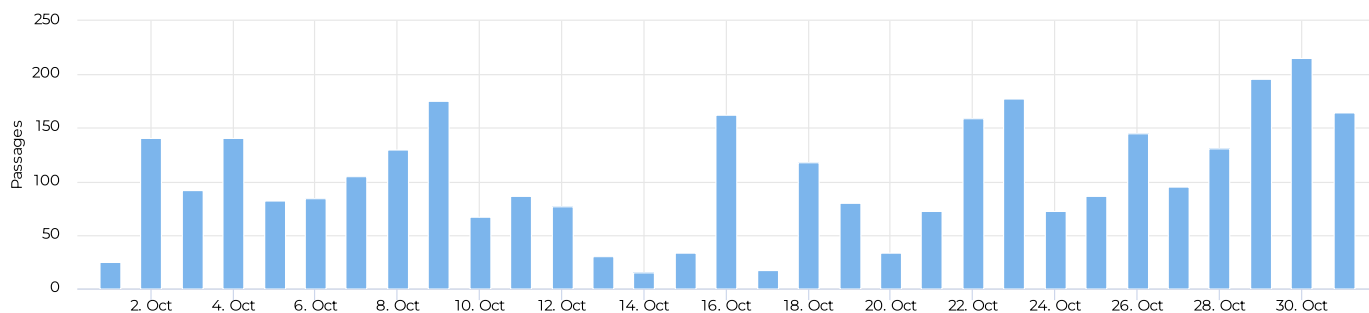
Moy- journalière (cumul)

01/01/2022 → 31/10/2022

Moyenne journalière

144

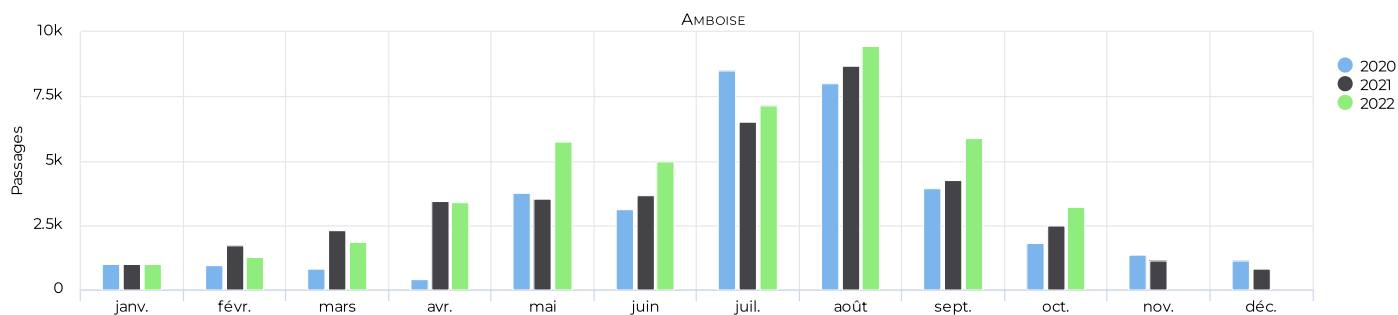
Fréquentation journalière



Attention, les évolutions sur le graphique sont calculées par comparaison entre le 1er et le dernier jour du mois alors que le chiffre d'évolution des "passages mensuels" est calculé en recalant les périodes de manière à ce que les jours de week-end et de semaine soient en phase d'une année sur l'autre.

Fréquentation 2020-2021-2022

01/01/2020 → 31/10/2022



MEMO

Compteur propriété du Conseil Départemental d'Indre-et-Loire
Installation du compteur : mi-mai 2016
Le compteur est installé sur une variante de l'itinéraire
03/09/2022 : 975 passages entre 22h et 0h, randonnée nocturne "Nuit des Roys"

1er confinement : du 17/03/2020 au 11/05/2020
2ème confinement : du 30/10/2020 au 15/12/2020
3ème confinement : du 03/04/2021 au 03/05/2021

Bléré (itinéraire LLAV)

CRT Centre-Val de Loire

1 octobre 2022 → 31 octobre 2022

Passages mensuel

Total

5 032

Moy- journalière (mensuel)

Moyenne journalière

162

Passages cumul

01/01/2022 → 31/10/2022

Total

76 481

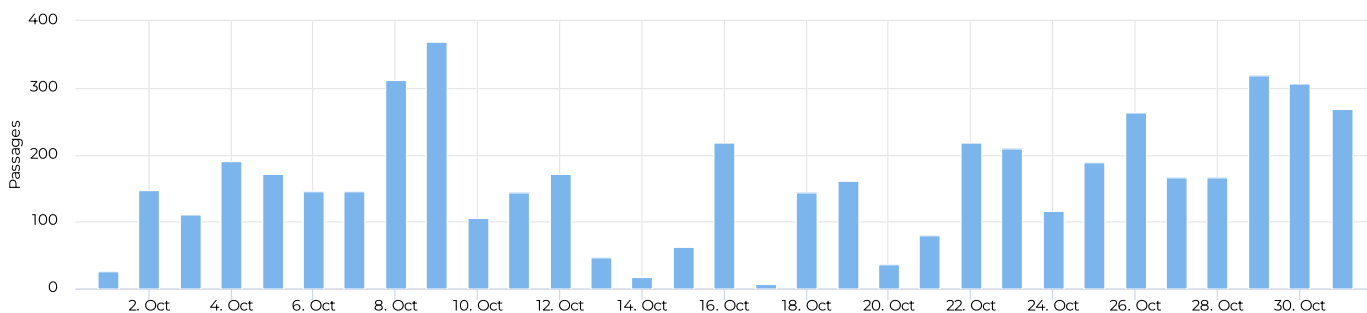
Moy- journalière (cumul)

01/01/2022 → 31/10/2022

Moyenne journalière

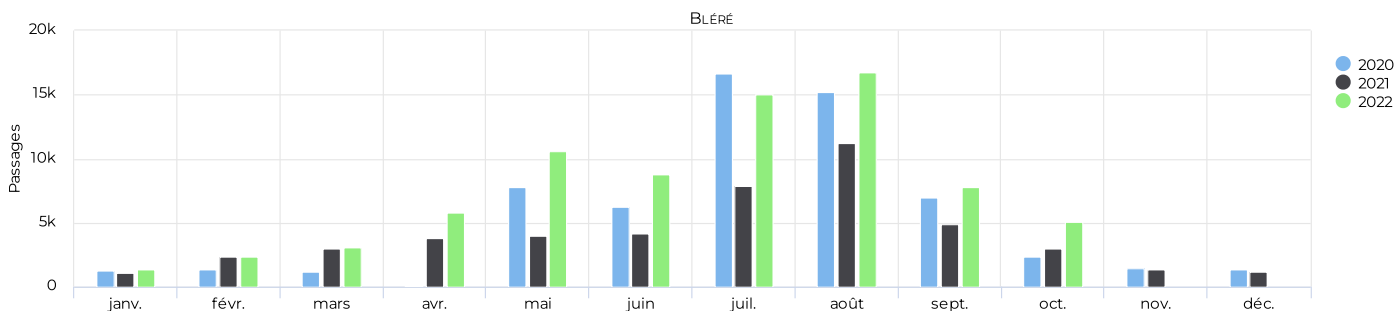
252

Fréquentation journalière



Fréquentation 2020-2021-2022

01/01/2020 → 31/10/2022



MEMO

Compteur propriété du Conseil Départemental d'Indre-et-Loire

Installation du compteur : mi-mai 2016

Le compteur est installé sur une variante de l'itinéraire

1er confinement : du 17/03/2020 au 11/05/2020

2ème confinement : du 30/10/2020 au 15/12/2020

3ème confinement : du 03/04/2021 au 03/05/2021

Info : le pont de Civray menant de Bléré à Chenonceau est en travaux depuis janvier 2021 : déviation placée à partir du pont de Bléré de janvier 2021 au 03/12/21.

Muides-sur-Loire (itinéraire LLAV)

CRT Centre-Val de Loire

1 octobre 2022 → 31 octobre 2022

Passages mensuel

Total

3 100

↑
+18,4%

comparé à 02/10/2021 → 01/11/2021

Moy- journalière (mensuel)

Moyenne journalière

100

Passages cumul

01/01/2022 → 31/10/2022

Total

59 096

↑
+20,8%

comparé à 02/01/2021 → 01/11/2021

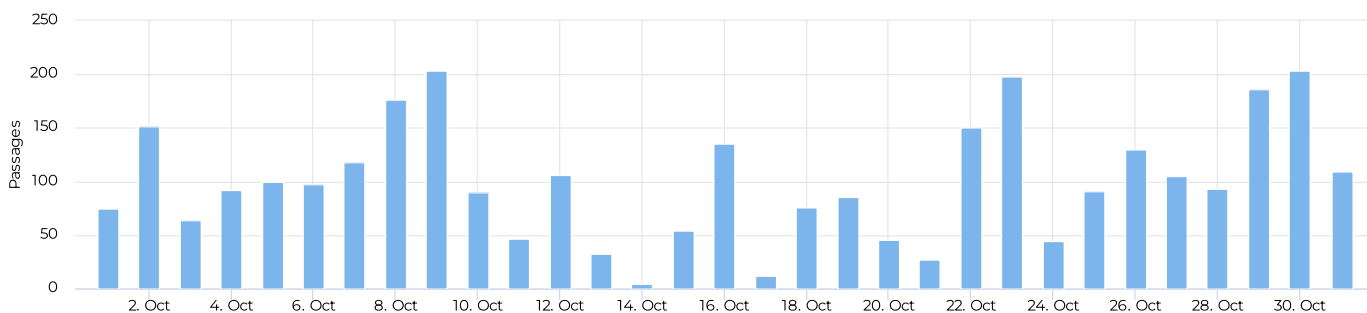
Moy- journalière (cumul)

01/01/2022 → 31/10/2022

Moyenne journalière

194

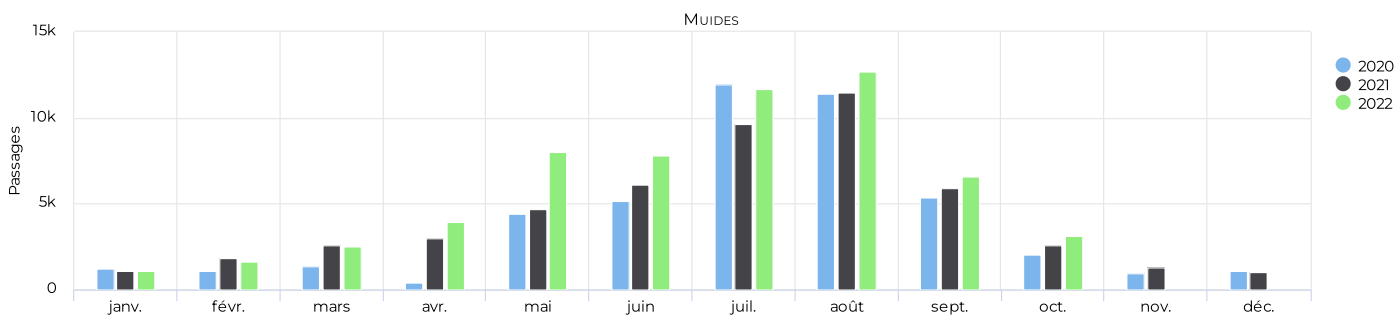
Fréquentation journalière



Attention, les évolutions sur le graphique sont calculées par comparaison entre le 1er et le dernier jour du mois alors que le chiffre d'évolution des "passages mensuels" est calculé en recalant les périodes de manière à ce que les jours de week-end et de semaine soient en phase d'une année sur l'autre.

Fréquentation 2020-2021-2022

01/01/2020 → 31/10/2022



MEMO

Installation du compteur : fin août 2008
Le compteur est installé sur l'itinéraire principal

1er confinement : du 17/03/2020 au 11/05/2020
2ème confinement : du 30/10/2020 au 15/12/2020
3ème confinement : du 03/04/2021 au 03/05/2021

Beaugency (itinéraire LLAV)

CRT Centre-Val de Loire

1 octobre 2022 → 31 octobre 2022

Passages mensuel

Total

2 981

↑
+11,9%

comparé à 02/10/2021 → 01/11/2021

Moy- journalière (mensuel)

Moyenne journalière

96

Passages cumul

01/01/2022 → 31/10/2022

Total

53 098

↑
+8,3%

comparé à 02/01/2021 → 01/11/2021

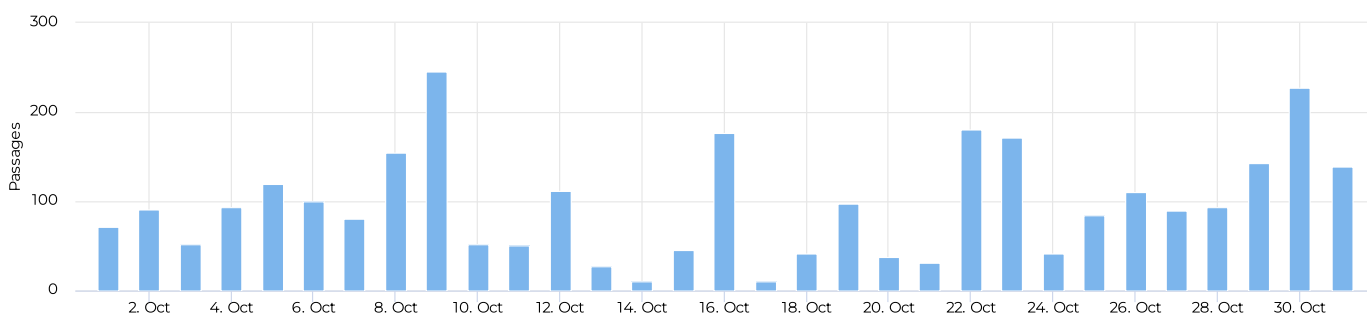
Moy- journalière (cumul)

01/01/2022 → 31/10/2022

Moyenne journalière

175

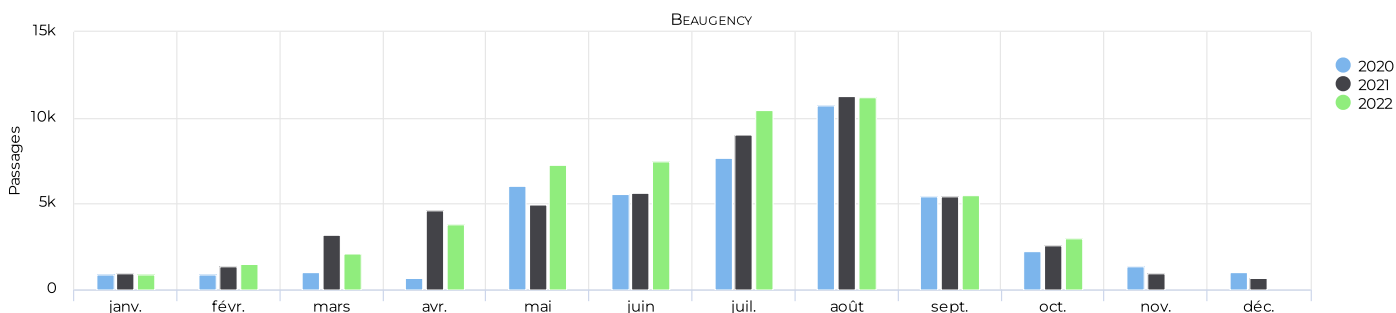
Fréquentation journalière



Attention, les évolutions sur le graphique sont calculées par comparaison entre le 1er et le dernier jour du mois alors que le chiffre d'évolution des "passages mensuels" est calculé en recalant les périodes de manière à ce que les jours de week-end et de semaine soient en phase d'une année sur l'autre.

Fréquentation 2020-2021-2022

01/01/2020 → 31/10/2022



MEMO

Compteur propriété du Conseil Départemental du Loiret
Installation du compteur : mi-mai 2017
Le compteur est installé sur l'itinéraire principal

1er confinement : du 17/03/2020 au 11/05/2020

2ème confinement : du 30/10/2020 au 15/12/2020

3ème confinement : du 03/04/2021 au 03/05/2021

Info : dysfonctionnement entre le 20/06/22 et le 01/07/22, reconstruction des données par le CD45.

Mareau-aux-Prés (itinéraire LLAV)

CRT Centre-Val de Loire

1 octobre 2022 → 31 octobre 2022

Passages mensuel

Total

↗ +5,9%

5 173

comparé à 02/10/2021 → 01/11/2021

Moy- journalière (mensuel)

Moyenne journalière

167

Passages cumul

01/01/2022 → 31/10/2022

Total

↗ +4,7%

68 690

comparé à 02/01/2021 → 01/11/2021

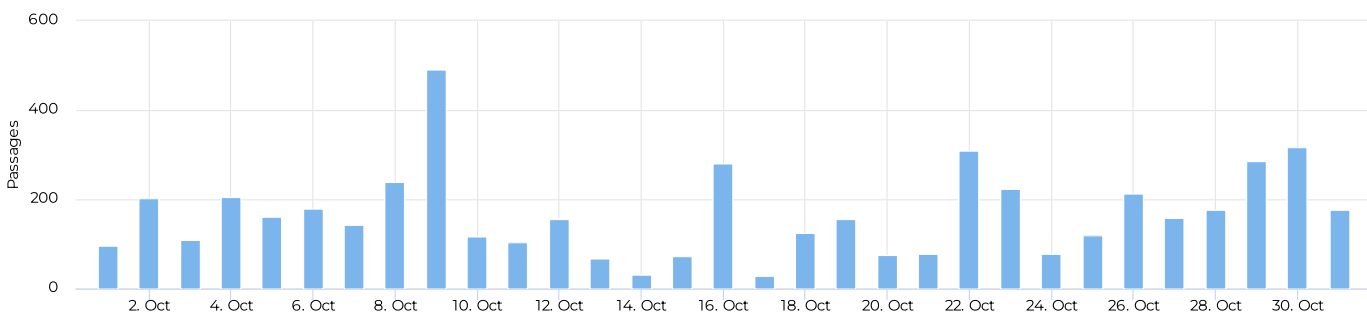
Moy- journalière (cumul)

01/01/2022 → 31/10/2022

Moyenne journalière

226

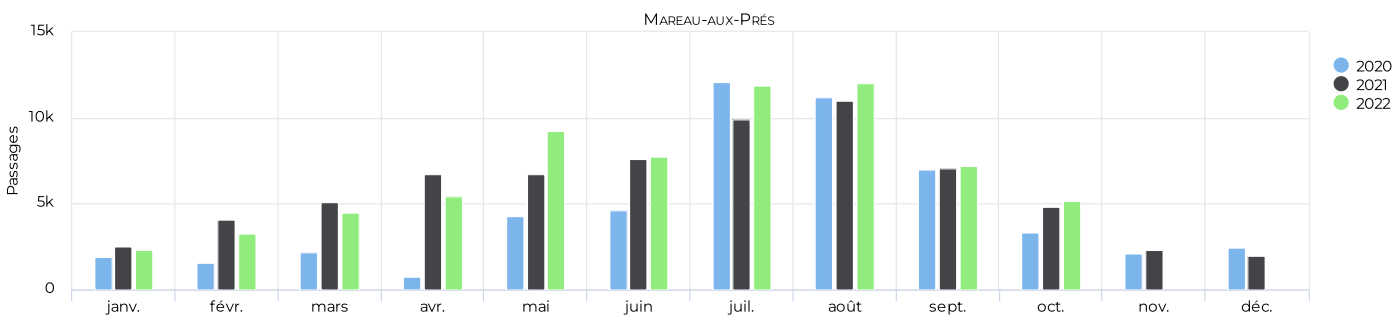
Fréquentation journalière



Attention, les évolutions sur le graphique sont calculées par comparaison entre le 1er et le dernier jour du mois alors que le chiffre d'évolution des "passages mensuels" est calculé en recalant les périodes de manière à ce que les jours de week-end et de semaine soient en phase d'une année sur l'autre.

Fréquentation 2020-2021-2022

01/01/2020 → 31/10/2022



MEMO

Installation du compteur : août 2008
Le compteur est installé sur l'itinéraire principal

1er confinement : du 17/03/2020 au 11/05/2020
2ème confinement : du 30/10/2020 au 15/12/2020
3ème confinement : du 03/04/2021 au 03/05/2021

Ouvrouer-les-Champs (itinéraire LLAV)

CRT Centre-Val de Loire

1 octobre 2022 → 31 octobre 2022

Passages mensuel

Total

2 712

↗
+20,7%

comparé à 02/10/2021 → 01/11/2021

Moy- journalière (mensuel)

Moyenne journalière

87

Passages cumul

01/01/2022 → 31/10/2022

Total

39 599

↗
+13,2%

comparé à 02/01/2021 → 01/11/2021

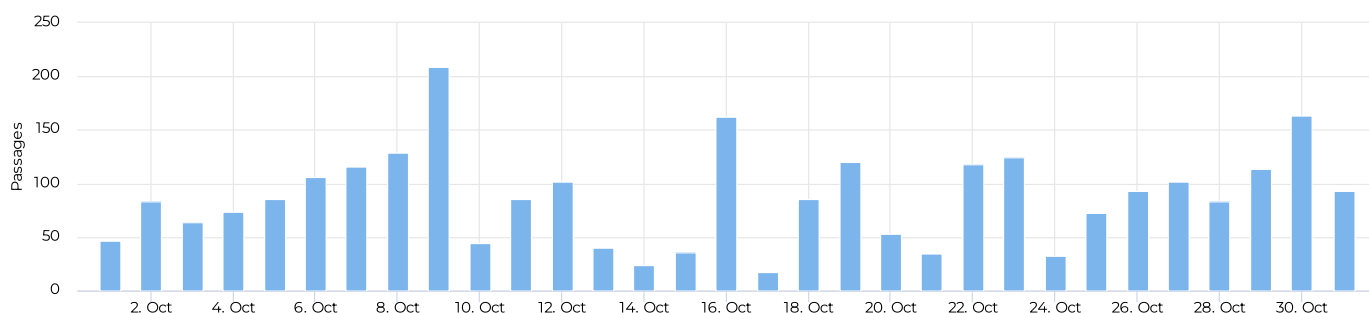
Moy- journalière (cumul)

01/01/2022 → 31/10/2022

Moyenne journalière

130

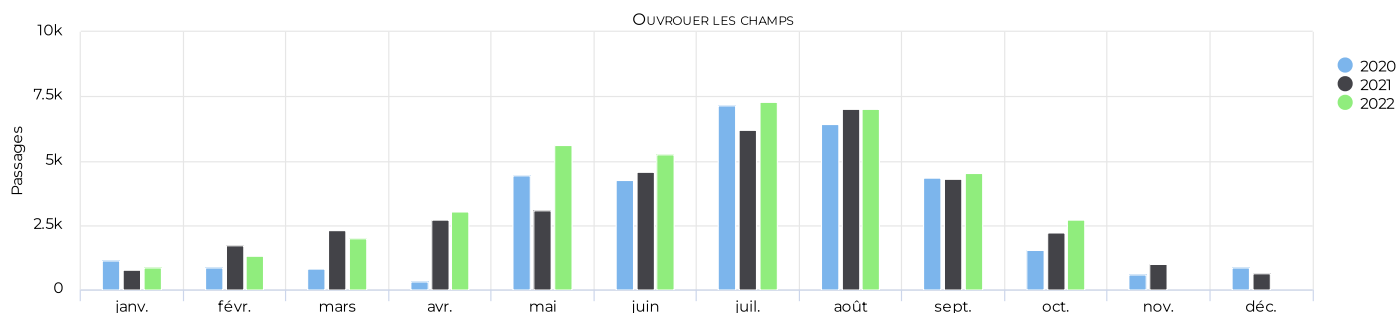
Fréquentation journalière



Attention, les évolutions sur le graphique sont calculées par comparaison entre le 1er et le dernier jour du mois alors que le chiffre d'évolution des "passages mensuels" est calculé en recalant les périodes de manière à ce que les jours de week-end et de semaine soient en phase d'une année sur l'autre.

Fréquentation 2020-2021-2022

01/01/2020 → 31/10/2022



MEMO

Compteur propriété du Conseil Départemental du Loiret
Installation du compteur : mi-mai 2017
Le compteur est installé sur l'itinéraire principal

1er confinement : du 17/03/2020 au 11/05/2020
2ème confinement : du 30/10/2020 au 15/12/2020
3ème confinement : du 03/04/2021 au 03/05/2021

Saint-Benoît -sur-Loire (itinéraire LLAV)

CRT Centre-Val de Loire

1 octobre 2022 → 31 octobre 2022

Passages mensuel

Total

1 769

Moy- journalière (mensuel)

Moyenne journalière

57

Passages cumul

📅 01/01/2022 → 31/10/2022

Total

29 674

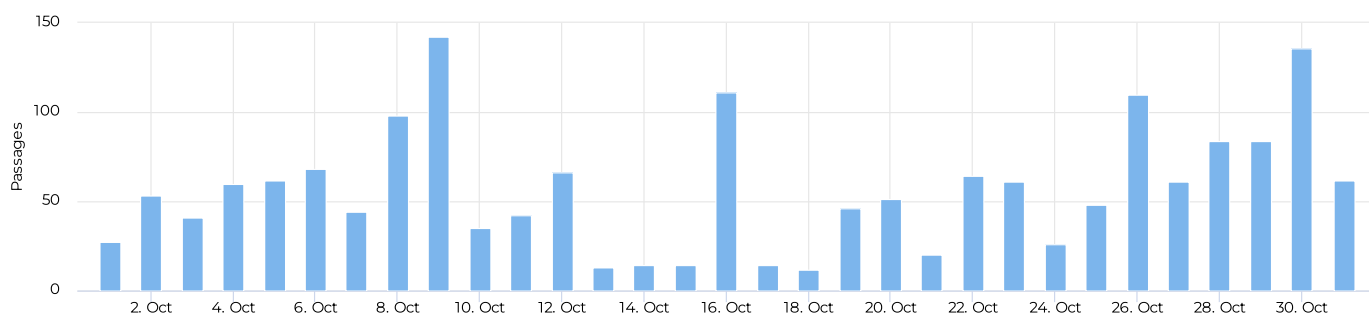
Moy- journalière (cumul)

📅 01/01/2022 → 31/10/2022

Moyenne journalière

98

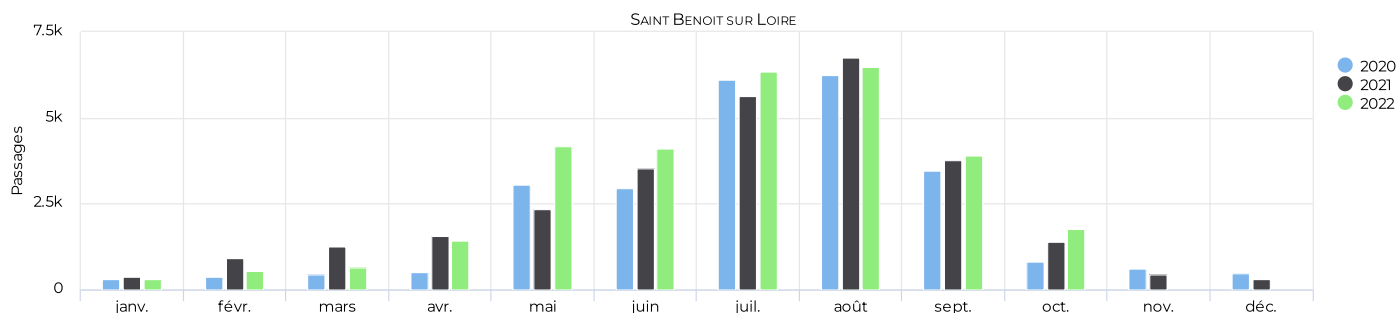
Fréquentation journalière



Attention, les évolutions sur le graphique sont calculées par comparaison entre le 1er et le dernier jour du mois alors que le chiffre d'évolution des "passages mensuels" est calculé en recalant les périodes de manière à ce que les jours de week-end et de semaine soient en phase d'une année sur l'autre.

Fréquentation 2020-2021-2022

📅 01/01/2020 → 31/10/2022



MEMO

Compteur propriété du Conseil Départemental du Loiret
Installation du compteur : mi-mai 2017
Le compteur est installé sur l'itinéraire principal.

1er confinement : du 17/03/2020 au 11/05/2020

2ème confinement : du 30/10/2020 au 15/12/2020

3ème confinement : du 03/04/2021 au 03/05/2021

Info : travaux depuis le 24/01/22 au niveau du lieu-dit « Le Port » et de celui des « Prouteaux », déviation mise en place. Fin prévisionnelle en mai.

Viaduc de Sully (itinéraire LLAV)

CRT Centre-Val de Loire

1 octobre 2022 → 31 octobre 2022

Passages mensuel

Total

3 872

+83,4%

comparé à 02/10/2021 → 01/11/2021

Passages cumul

01/01/2022 → 31/10/2022

Total

56 710

MEMO

Compteur propriété du Conseil Départemental du Loiret

Installation du compteur : juin 2020

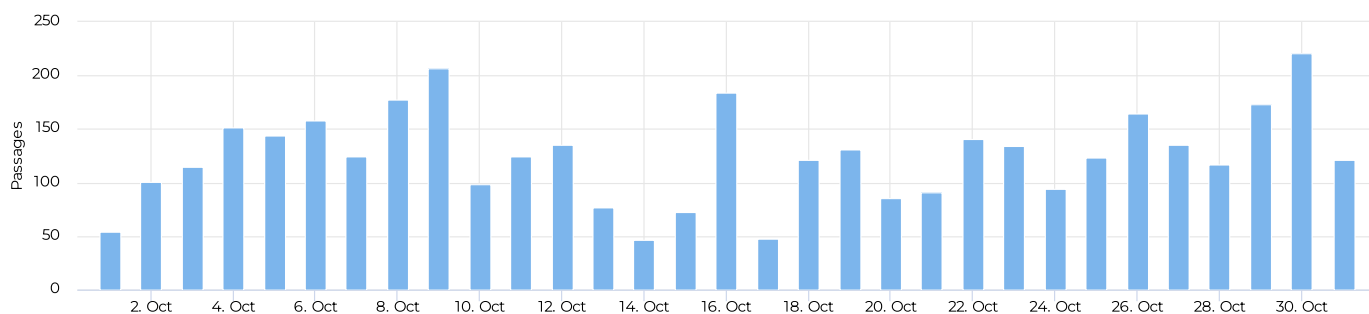
Le compteur est installé sur l'itinéraire principal et compte les piétons et les vélos. Ce document ne présente que la fréquentation vélo.

1er confinement : du 17/03/2020 au 11/05/2020

2ème confinement : du 30/10/2020 au 15/12/2020

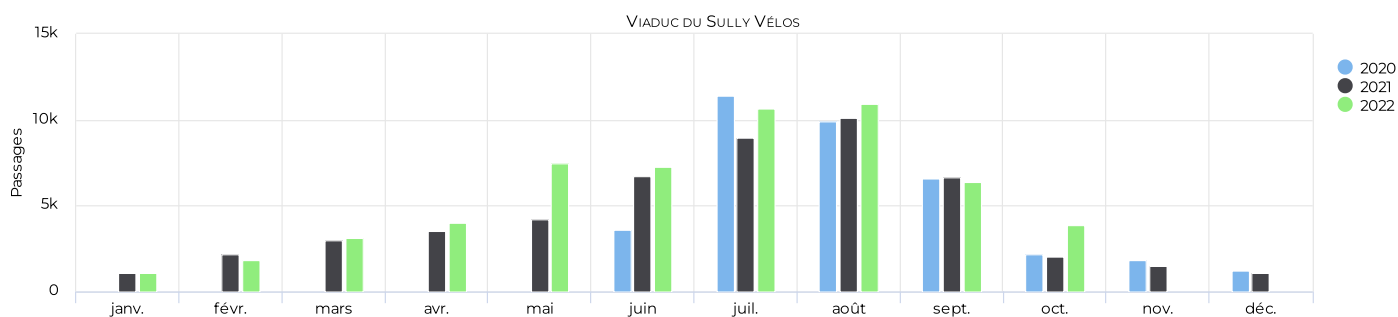
3ème confinement : du 03/04/2021 au 03/05/2021

Fréquentation journalière



Fréquentation 2020-2021-2022

01/01/2020 → 31/10/2022



Saint-Aignan-le-Jaillard (itinéraire LLAV)

CRT Centre-Val de Loire

1 octobre 2022 → 31 octobre 2022

Passages mensuel

Total

1 771

↑
+37,8%

comparé à 02/10/2021 → 01/11/2021

Moy- journalière (mensuel)

Moyenne journalière

57

Passages cumul

01/01/2022 → 31/10/2022

Total

29 088

↑
+13,7%

comparé à 02/01/2021 → 01/11/2021

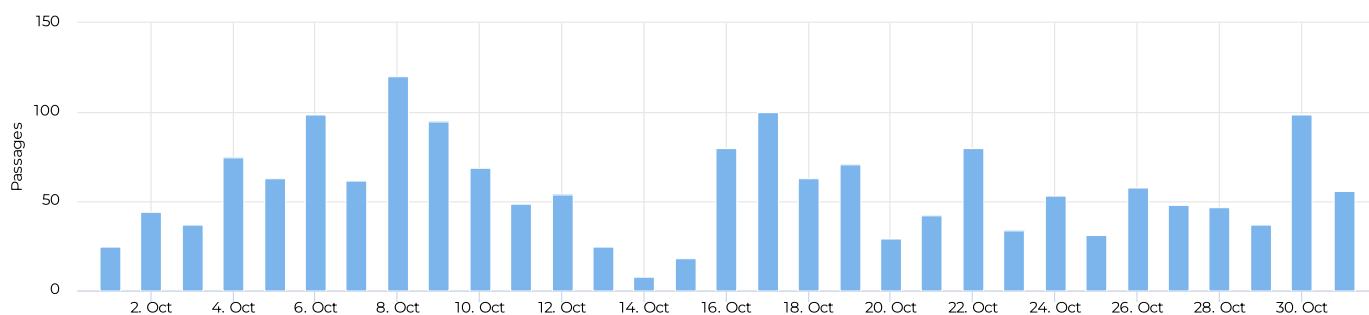
Moy- journalière (cumul)

01/01/2022 → 31/10/2022

Moyenne journalière

96

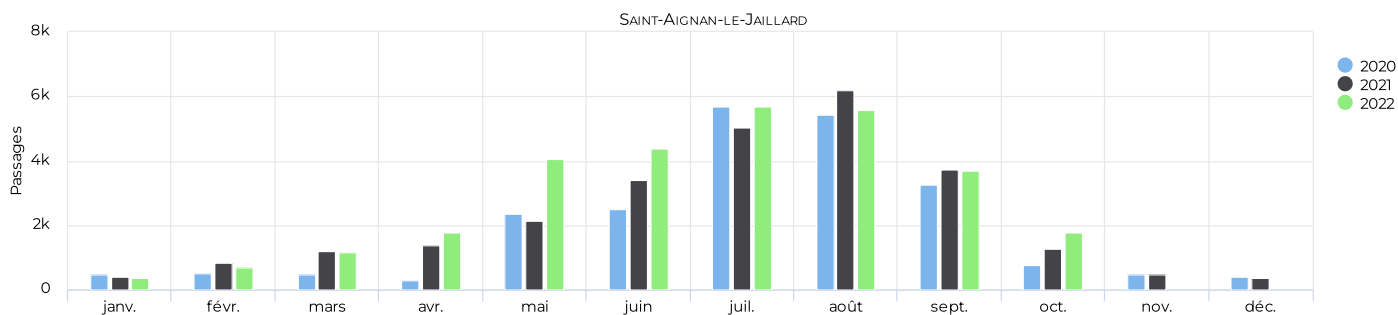
Fréquentation journalière



Attention, les évolutions sur le graphique sont calculées par comparaison entre le 1er et le dernier jour du mois alors que le chiffre d'évolution des "passages mensuels" est calculé en recalant les périodes de manière à ce que les jours de week-end et de semaine soient en phase d'une année sur l'autre.

Fréquentation 2020-2021-2022

01/01/2020 → 31/10/2022



MEMO

Compteur propriété du Conseil Départemental du Loiret
Installation du compteur : mi-mai 2017
Le compteur est installé sur l'itinéraire principal

1er confinement : du 17/03/2020 au 11/05/2020
2ème confinement : du 30/10/2020 au 15/12/2020
3ème confinement : du 03/04/2021 au 03/05/2021

Briare (itinéraire LLAV)

CRT Centre-Val de Loire

1 octobre 2022 → 31 octobre 2022

Passages mensuel

Total

2 580

Moy- journalière (mensuel)

Moyenne journalière

83

Passages cumul

📅 01/01/2022 → 31/10/2022

Total

48 702

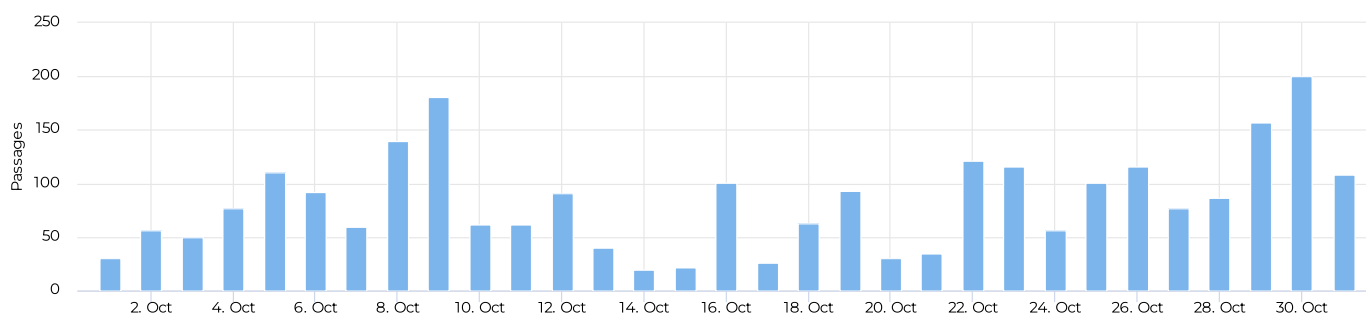
Moy- journalière (cumul)

📅 01/01/2022 → 31/10/2022

Moyenne journalière

160

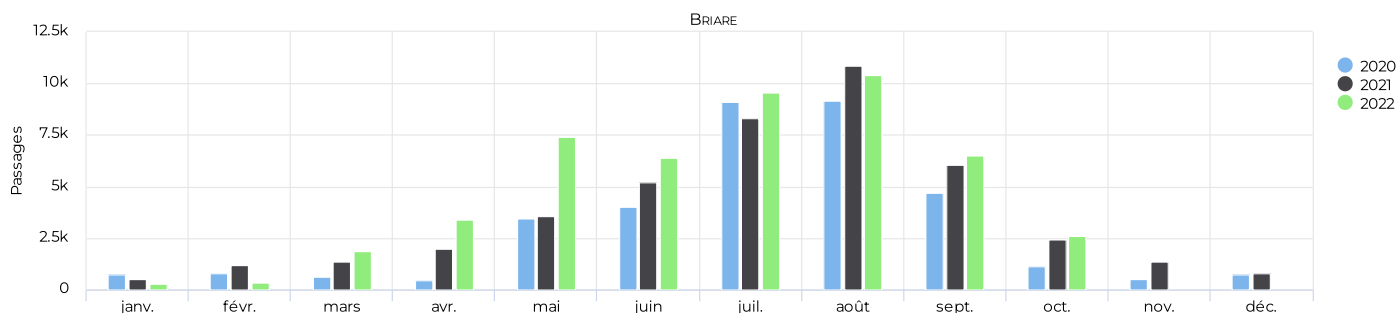
Fréquentation journalière



Attention, les évolutions sur le graphique sont calculées par comparaison entre le 1er et le dernier jour du mois alors que le chiffre d'évolution des "passages mensuels" est calculé en recalant les périodes de manière à ce que les jours de week-end et de semaine soient en phase d'une année sur l'autre.

Fréquentation 2020-2021-2022

📅 01/01/2020 → 31/10/2022



MEMO

Installation du compteur : fin août 2008
Le compteur est installé sur l'itinéraire principal

1er confinement : du 17/03/2020 au 11/05/2020

2ème confinement : du 30/10/2020 au 15/12/2020

3ème confinement : du 03/04/2021 au 03/05/2021

Info : travaux sur les trottoirs du pont Canal (restauration, dallage). Pont Canal fermé alternativement sur l'une et l'autre rive à partir du 10/01/2022.

Saint-Satur (itinéraire LLAV)

CRT Centre-Val de Loire

1 octobre 2022 → 31 octobre 2022

Passages mensuel

Total

1 668

↑
+32,1%

comparé à 02/10/2021 → 01/11/2021

Moy- journalière (mensuel)

Moyenne journalière

54

Passages cumul

01/01/2022 → 31/10/2022

Total

27 932

↑
+28,6%

comparé à 02/01/2021 → 01/11/2021

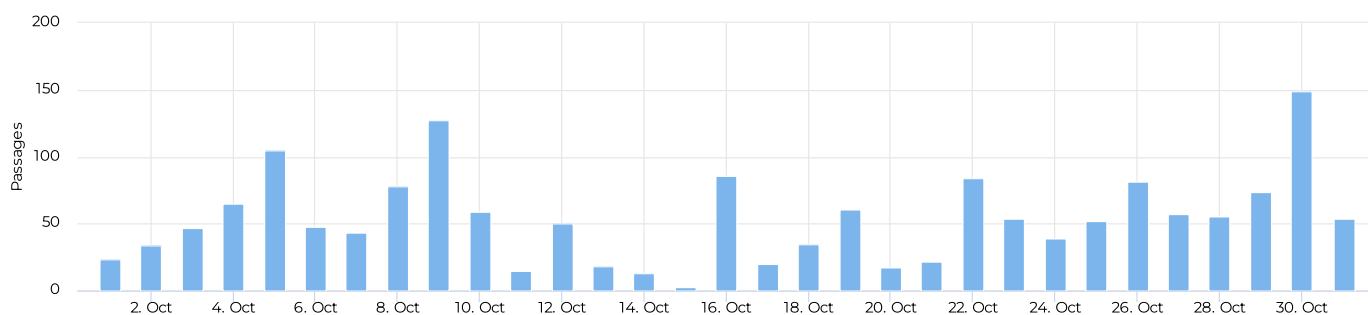
Moy- journalière (cumul)

01/01/2022 → 31/10/2022

Moyenne journalière

92

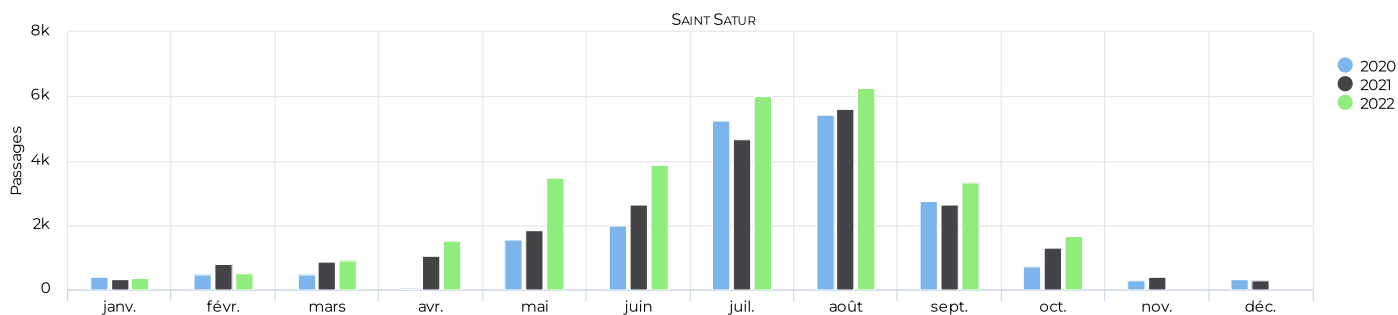
Fréquentation journalière



Attention, les évolutions sur le graphique sont calculées par comparaison entre le 1er et le dernier jour du mois alors que le chiffre d'évolution des "passages mensuels" est calculé en recalant les périodes de manière à ce que les jours de week-end et de semaine soient en phase d'une année sur l'autre.

Fréquentation 2020-2021-2022

01/01/2020 → 31/10/2022



MEMO

Installation du compteur : fin avril 2010
Le compteur est installé sur l'itinéraire principal

1er confinement : du 17/03/2020 au 11/05/2020
2ème confinement : du 30/10/2020 au 15/12/2020
3ème confinement : du 03/04/2021 au 03/05/2021
Du 19/04 au 02/06/2022 : dysfonctionnement du compteur, reconstruction sens IN et OUT par le CRT.

Couargues (itinéraire LLAV)

CRT Centre-Val de Loire

1 octobre 2022 → 31 octobre 2022

Passages mensuel

Total

2 268

↗
+40,3%

comparé à 02/10/2021 → 01/11/2021

Moy- journalière (mensuel)

Moyenne journalière

73

Passages cumul

01/01/2022 → 31/10/2022

Total

30 074

↗
+19,3%

comparé à 02/01/2021 → 01/11/2021

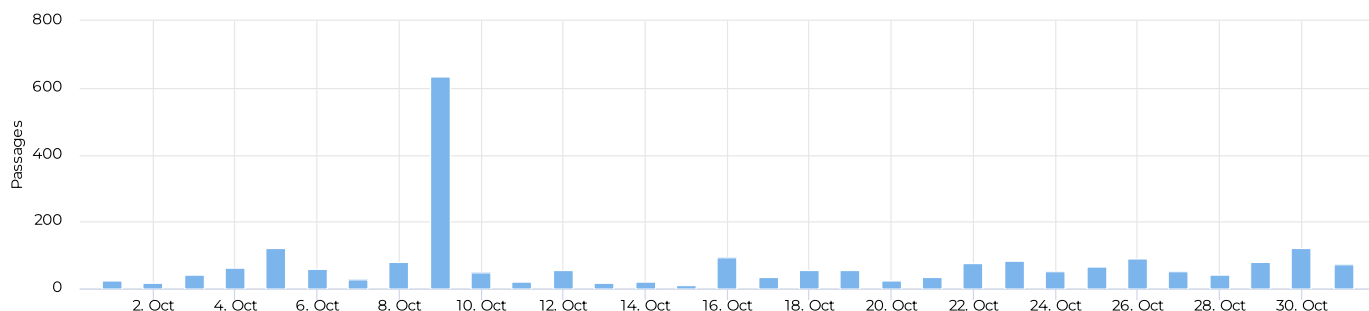
Moy- journalière (cumul)

01/01/2022 → 31/10/2022

Moyenne journalière

99

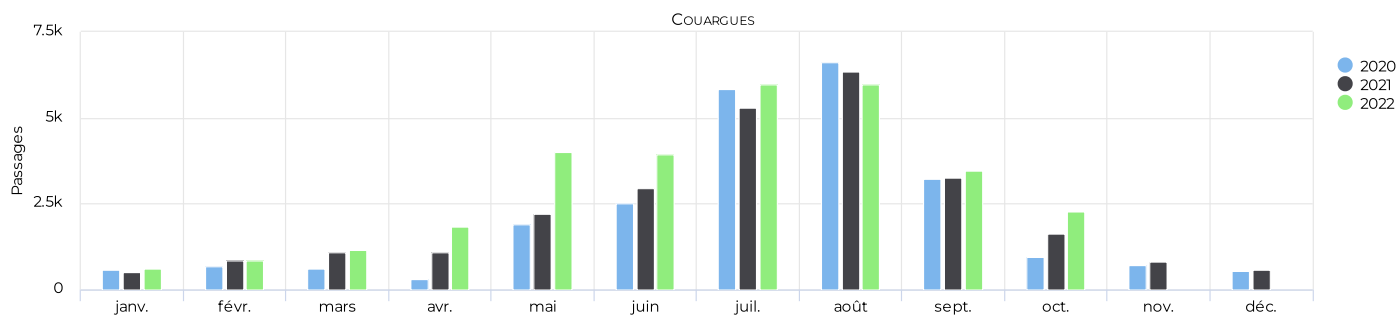
Fréquentation journalière



Attention, les évolutions sur le graphique sont calculées par comparaison entre le 1er et le dernier jour du mois alors que le chiffre d'évolution des "passages mensuels" est calculé en recalant les périodes de manière à ce que les jours de week-end et de semaine soient en phase d'une année sur l'autre.

Fréquentation 2020-2021-2022

01/01/2020 → 31/10/2022



MEMO

Installation du compteur : fin août 2008

Le compteur est installé sur l'itinéraire principal

Info : 09/10/22 randonnée "Rallye des Vignobles", 523 passages de 9h à 12h.

1er confinement : du 17/03/2020 au 11/05/2020

2ème confinement : du 30/10/2020 au 15/12/2020

3ème confinement : du 03/04/2021 au 03/05/2021

Cuffy (itinéraire LLAV)

CRT Centre-Val de Loire

1 octobre 2022 → 31 octobre 2022

Passages mensuel

Total

▾ -0,6%

1 746

comparé à 02/10/2021 → 01/11/2021

Moy- journalière (mensuel)

Moyenne journalière

56

Passages cumul

01/01/2022 → 31/10/2022

Total

↗

26 886

+12,3%

comparé à 02/01/2021 → 01/11/2021

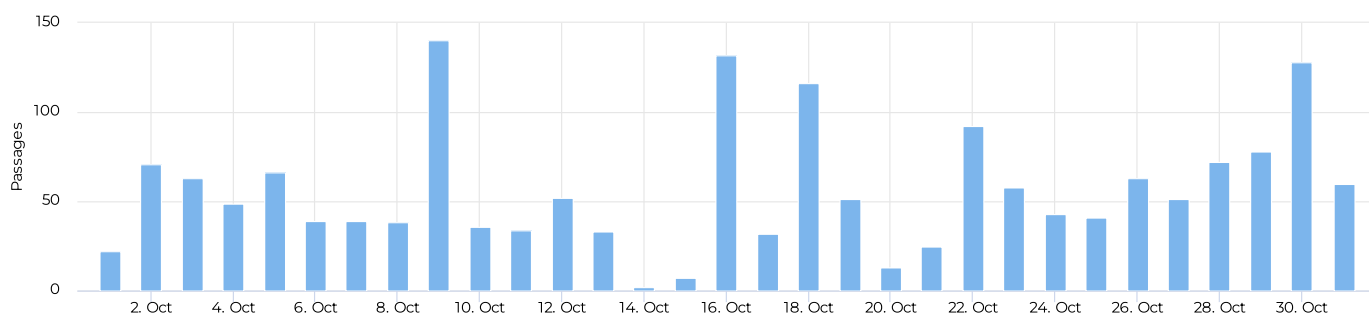
Moy- journalière (cumul)

01/01/2022 → 31/10/2022

Moyenne journalière

88

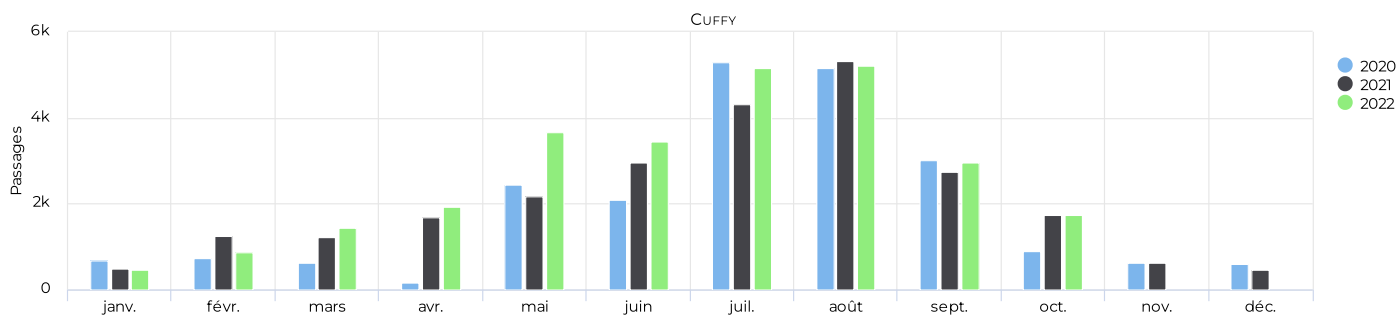
Fréquentation journalière



Attention, les évolutions sur le graphique sont calculées par comparaison entre le 1er et le dernier jour du mois alors que le chiffre d'évolution des "passages mensuels" est calculé en recalant les périodes de manière à ce que les jours de week-end et de semaine soient en phase d'une année sur l'autre.

Fréquentation 2020-2021-2022

01/01/2020 → 31/10/2022



MEMO

Installation du compteur : janvier 2012
Modification de l'emplacement du compteur le 06/01/2016
Le compteur est installé sur l'itinéraire principal

1er confinement : du 17/03/2020 au 11/05/2020
2ème confinement : du 30/10/2020 au 15/12/2020
3ème confinement : du 03/04/2021 au 03/05/2021

Carte des compteurs vélo en Centre-Val de Loire

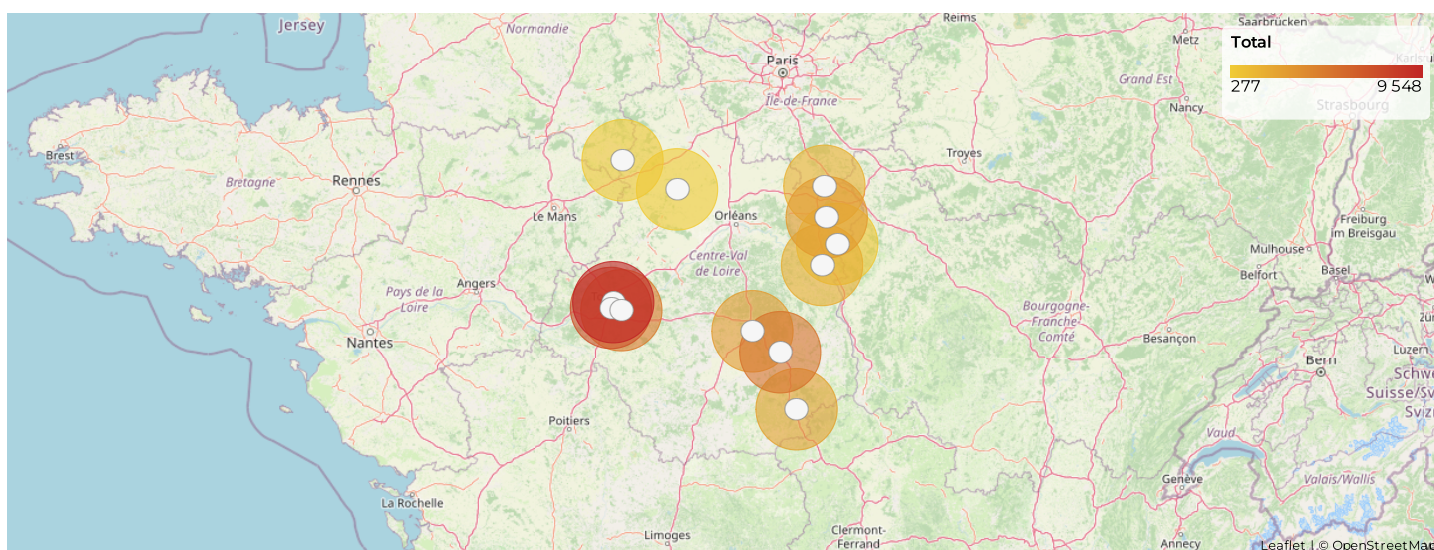
CRT Centre-Val de Loire

1 octobre 2022 → 31 octobre 2022

MEMO

La carte ci-dessous présente la répartition des compteurs des autres véloroutes de la région Centre-Val de Loire.

Carte des autres compteurs vélo en Centre-Val de Loire



Nombre de passage de vélos à chaque compteur (mensuel)

Site	Total ▼
ObservaLoire - Rochecorbon	9 548
Cher à Vélo - St Avertin	7 104
BOURGES - 18000	5 146
Azay-sur-Cher	4 674
Conflans	2 942
VIERZON cdbav vierzon #1	2 940
St-AMAND-Mrd St-Amand-Montrond - 18200	2 607
Briare_Pont SNCF	1 890
Dordives	1 698
Dammarie	486
Trizay-Coutretot-St-Serge (RD112.1)	426
St-Christophe (RD145)	277

Nombre de passage de vélos à chaque compteur (cumul)

📅 01/01/2022 → 31/10/2022

Site	Total ▼
ObservaLoire - Rochecorbon	107 203
Cher à Vélo - St Avertin	72 870
BOURGES - 18000	58 365
Azay-sur-Cher	53 519
Conflans	34 652
VIERZON cdbav vierzon #1	34 318
St-AMAND-Mrd St-Amand-Montrond - 18200	32 310
Briare_Pont SNCF	28 598
Dordives	21 134
Dammarie	7 752
Trizay-Coutretot-St-Serge (RD112.1)	6 135
St-Christophe (RD145)	3 449

itinéraire Scandibérique

CRT Centre-Val de Loire

1 octobre 2022 → 31 octobre 2022

Moy journalière (mensuel)

Moyenne journalière

226

Moy journalière (cumul)

📅 01/01/2022 → 31/10/2022

Moyenne journalière

303

MEMO

Les compteurs de la Scandibérique en observation sont ceux de Conflans, de Dammarie, de Dordives et de Briare. Ils sont la propriété du Conseil Départemental du Loiret.

Installation compteur Conflans : octobre 2018 (dysfonctionnement du compteur entre le 16/08/2021 et le 07/09/2021) reconstruction par le CD45

Installation compteur Dammarie : octobre 2018

Installation compteur Dordives : octobre 2017

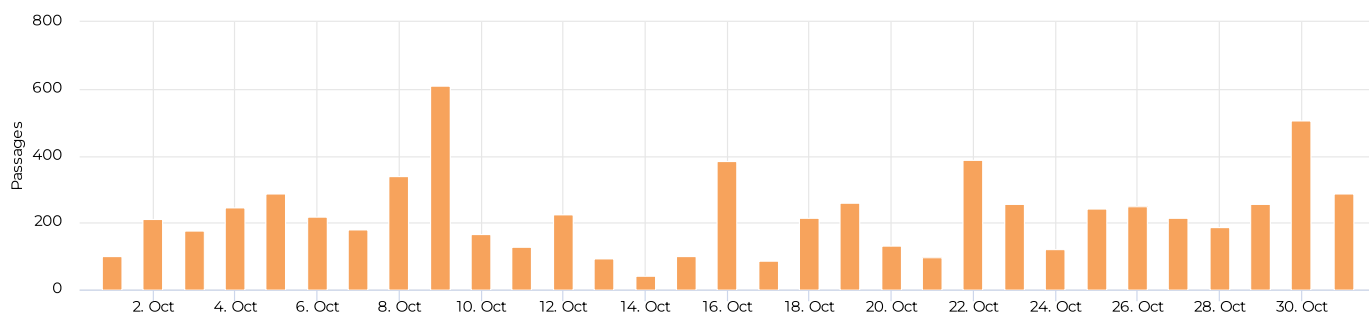
Installation compteur Briare : mai 2021

1er confinement : du 17/03/2020 au 11/05/2020

2ème confinement : du 30/10/2020 au 15/12/2020

3ème confinement : du 03/04/2021 au 03/05/2021

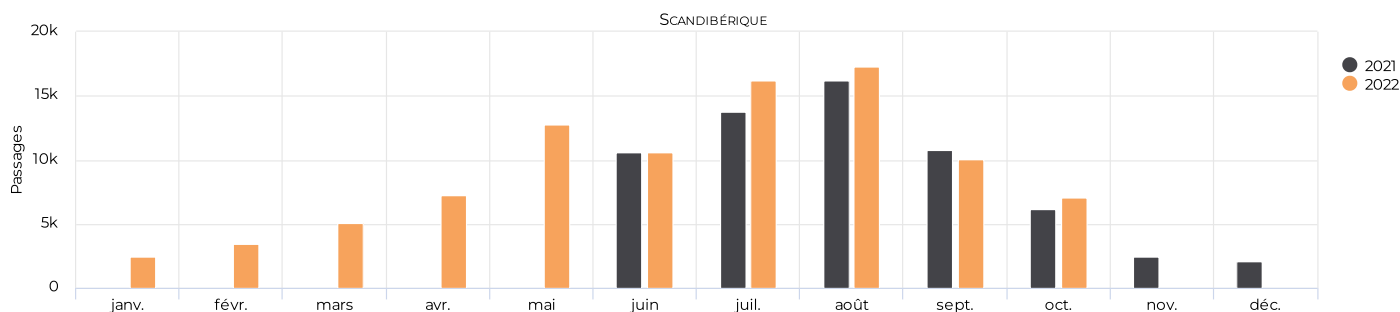
Fréquentation journalière



Attention, les évolutions sur le graphique sont calculées par comparaison entre le 1er et le dernier jour du mois alors que le chiffre d'évolution des "passages mensuels" est calculé en recalant les périodes de manière à ce que les jours de week-end et de semaine soient en phase d'une année sur l'autre.

Fréquentation 2021-2022

📅 01/06/2021 → 31/10/2022



itinéraire St Jacques à Vélo

CRT Centre-Val de Loire

1 octobre 2022 → 31 octobre 2022

Moy journalière (mensuel)

Moyenne journalière

317

Moy journalière (cumul)

📅 01/01/2022 → 31/10/2022

Moyenne journalière

364

MEMO

Les compteurs de la Saint Jacques à Vélo en observation sont ceux d'Observatoire - Rochecorbon (propriété Syndicat Mobilités Touraine) et de Saint Christophe (propriété CD28).

Installation compteur Observatoire - Rochecorbon : août 2020

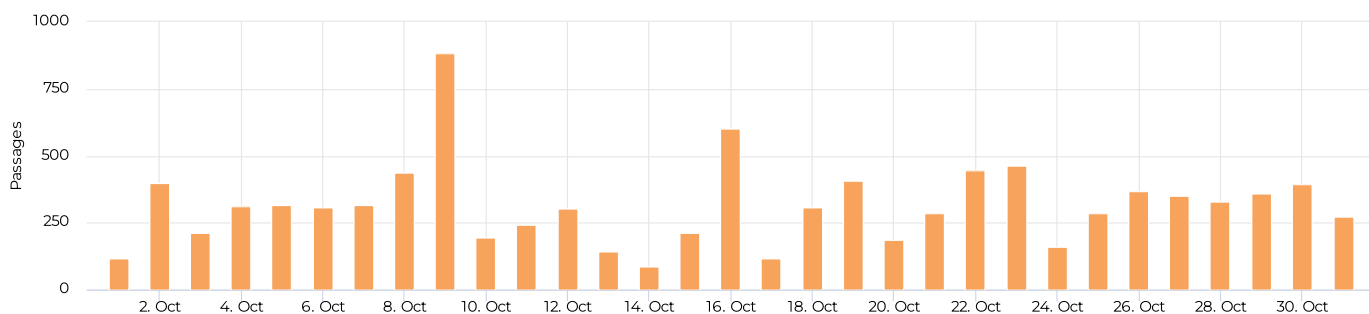
Installation compteur Saint Christophe : avril 2018

1er confinement : du 17/03/2020 au 11/05/2020

2ème confinement : du 30/10/2020 au 15/12/2020

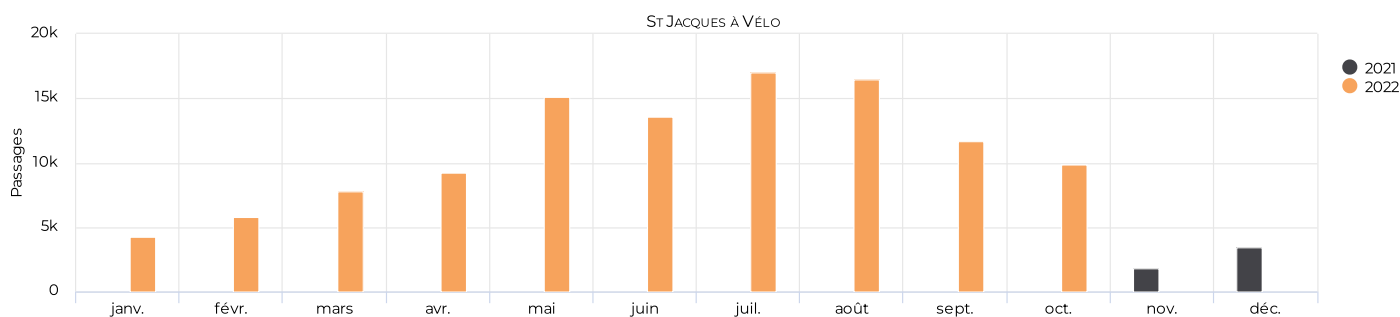
3ème confinement : du 03/04/2021 au 03/05/2021

Fréquentation journalière



Fréquentation 2021-2022

📅 01/11/2021 → 31/10/2022



itinéraire Coeur de France à Vélo

CRT Centre-Val de Loire

1 octobre 2022 → 31 octobre 2022

Moy journalière (mensuel)

Moyenne journalière

725

Moy journalière (cumul)

📅 01/01/2022 → 31/10/2022

Moyenne journalière

827

MEMO

Les compteurs de Coeur de France à Vélo en observation sont ceux de Bourges, Vierzon et de Saint-Amand-Montrond (Syndicat Canal de Berry), Cher à vélo - Saint Avertin (propriété Syndicat Mobilités Touraine), d'Azay-sur-Cher (propriété CD37).
Installation compteur Bourges : septembre 2019
Installation compteur Saint-Amand-Montrond : septembre 2019
Installation compteur Cher à vélo - Saint Avertin : novembre 2019
Installation compteur Azay-sur-Cher : décembre 2020
Installation compteur Vierzon : avril 2021

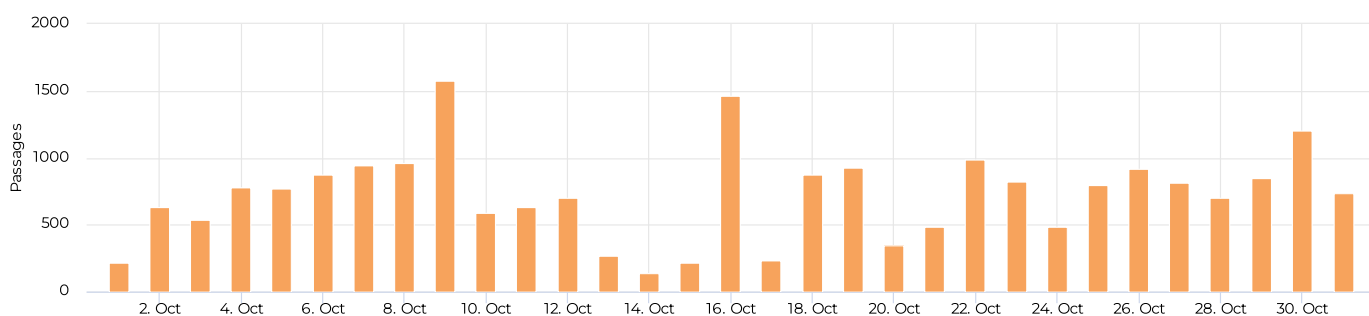
1er confinement : du 17/03/2020 au 11/05/2020

2ème confinement : du 30/10/2020 au 15/12/2020

3ème confinement : du 03/04/2021 au 03/05/2021

Info compteur Azay-sur-Cher : dysfonctionnement entre le 07/10 et le 10/10/2022, reconstruction des données par le CD37.

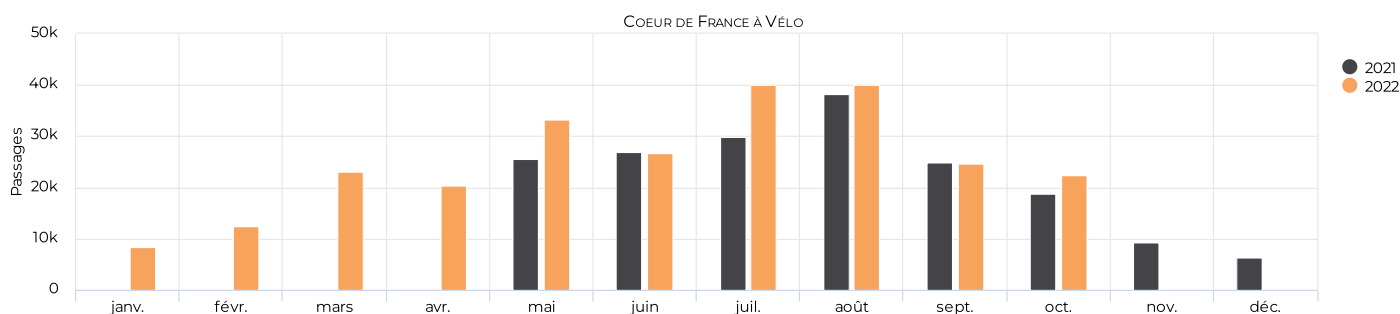
Fréquentation journalière



Attention, les évolutions sur le graphique sont calculées par comparaison entre le 1er et le dernier jour du mois alors que le chiffre d'évolution des "passages mensuels" est calculé en recalant les périodes de manière à ce que les jours de week-end et de semaine soient en phase d'une année sur l'autre.

Fréquentation 2021-2022

📅 01/05/2021 → 31/10/2022



itinéraire Véloscénie

CRT Centre-Val de Loire

1 octobre 2022 → 31 octobre 2022

Moy journalière (mensuel)

Moyenne journalière

14

Moy journalière (cumul)

📅 01/01/2022 → 31/10/2022

Moyenne journalière

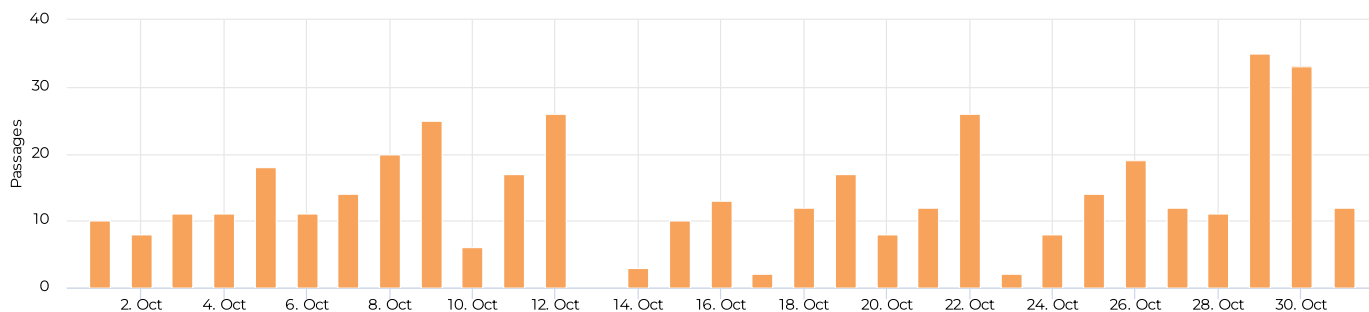
20

MEMO

Le compteur de la Véloscénie en observation est celui de Trizay Coutretot St Serge (propriété CD28)
Installation compteur Trizay Coutretot St Serge : avril 2018

1er confinement : du 17/03/2020 au 11/05/2020
2ème confinement : du 30/10/2020 au 15/12/2020
3ème confinement : du 03/04/2021 au 03/05/2021

Fréquentation journalière



Fréquentation 2020-2021-2022

📅 01/01/2020 → 31/10/2022

