



Rapport d'observation compteurs vélo



CRT Centre-Val de Loire

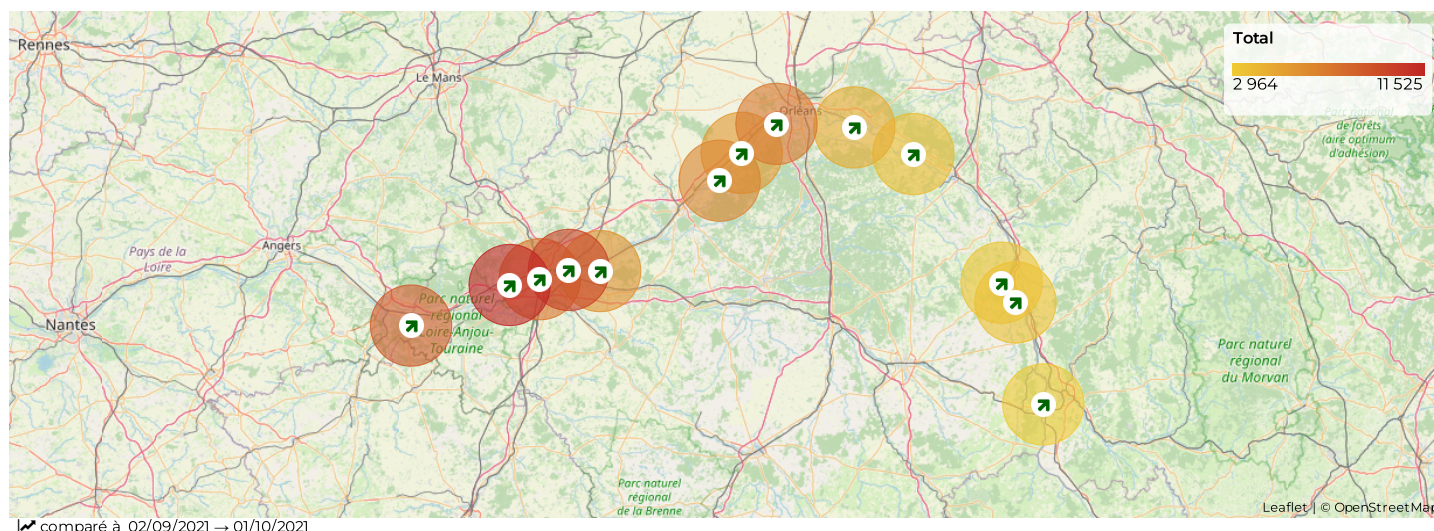
30/09/2022

La Loire à Vélo

CRT Centre-Val de Loire

1 septembre 2022 → 30 septembre 2022

Compteurs sur La Loire à Vélo (septembre 2022)



Nombre de passage de vélos à chaque compteur (mensuel)

Site	Total	
Savonnières	11 525	▲11,4%
Montlouis	9 959	▲12,2%
Candes	8 719	▲10,2%
Tours	7 343	▲4,5%
Mareau-aux-Prés	7 218	▲4,1%
Muides	6 602	▲16,5%
Amboise	5 862	▲42,4%
Beaugency	5 495	▲4,7%
Ouvrouer les champs	4 517	▲9,0%
Saint-Aignan-le-Jaillard	3 689	▲1,3%
Couargues	3 472	▲9,8%
Saint Satur	3 322	▲30,0%
Cuffy	2 964	▲11,8%

comparé à 02/09/2021 → 01/10/2021

Nombre de passage de vélos à chaque compteur (cumul)

01/01/2022 → 30/09/2022

Site	Total	
Savonnières	102 430	▲15,6%
Montlouis	87 419	▲13,2%
Candes	77 509	▲29,9%
Tours	65 859	▲2,7%
Mareau-aux-Prés	63 517	▲4,7%
Muides	55 996	▲20,9%
Beaugency	50 117	▲8,1%
Amboise	40 663	▲15,7%
Ouvrouer les champs	36 887	▲12,7%
Couargues	27 806	▲17,8%
Saint-Aignan-le-Jaillard	27 317	▲12,4%
Saint Satur	26 264	▲28,4%
Cuffy	25 140	▲13,3%

comparé à 02/01/2021 → 01/10/2021

Moy- journalière (mensuel)

Moyenne journalière

2 690

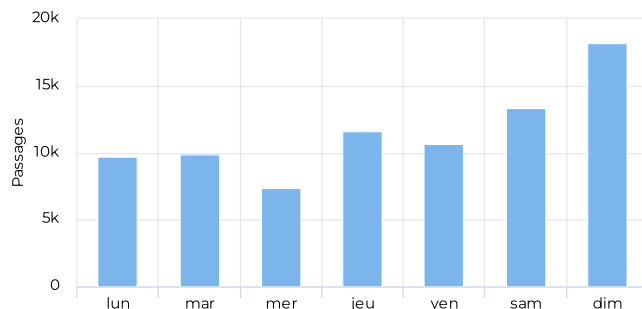
Moy- journalière (cumul)

01/01/2022 → 30/09/2022

Moyenne journalière

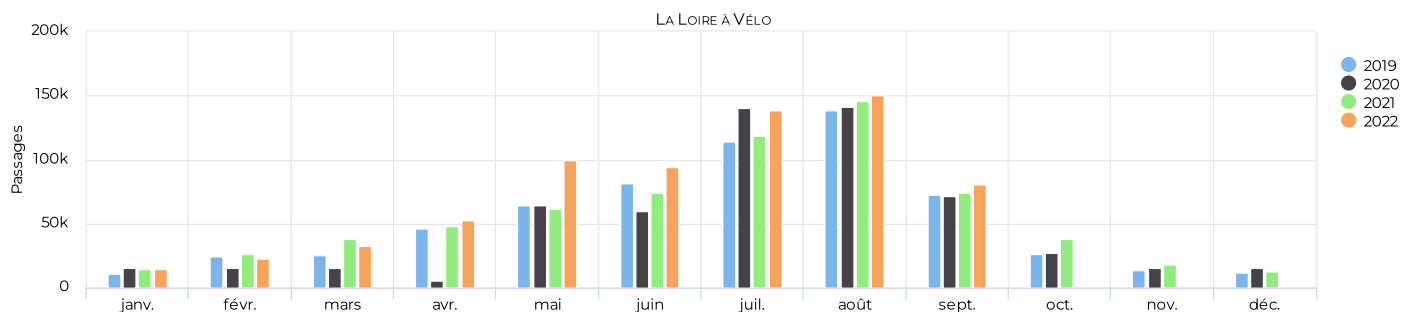
2 516

Répartition journalière (mensuel)



Fréquentation 2019-2020-2021-2022 ↗

01/01/2019 → 30/09/2022



Suivi de la fréquentation de La Loire à Vélo en septembre 2022

De janvier à septembre, plus de 52 700 passages de vélo ont été enregistrés en moyenne par compteur sur l'itinéraire. A échantillon comparable, la fréquentation est en hausse de 18% par rapport à 2019 à la même période.

Le mois de septembre progresse de 27% par rapport à 2019 et connaît un nouveau record de fréquentation, le dernier datant de 2021. Le vélo reste une activité très appréciée même après les vacances. Tous les compteurs sont en hausse sur l'itinéraire. La fréquentation est marquée sur les week-ends, ils sont d'ailleurs tous en hausse par rapport à 2019 : de + 45% à + 94% de fréquentation, seul le week-end du 10 au 11 septembre est stable.

Candes-Saint-Martin (itinéraire LLAV)

CRT Centre-Val de Loire

1 septembre 2022 → 30 septembre 2022

Passages mensuel

Total

8 719

↑
+10,2%

comparé à 02/09/2021 → 01/10/2021

Moy- journalière (mensuel)

Moyenne journalière

291

Passages cumul

01/01/2022 → 30/09/2022

Total

77 509

↑
+29,9%

comparé à 02/01/2021 → 01/10/2021

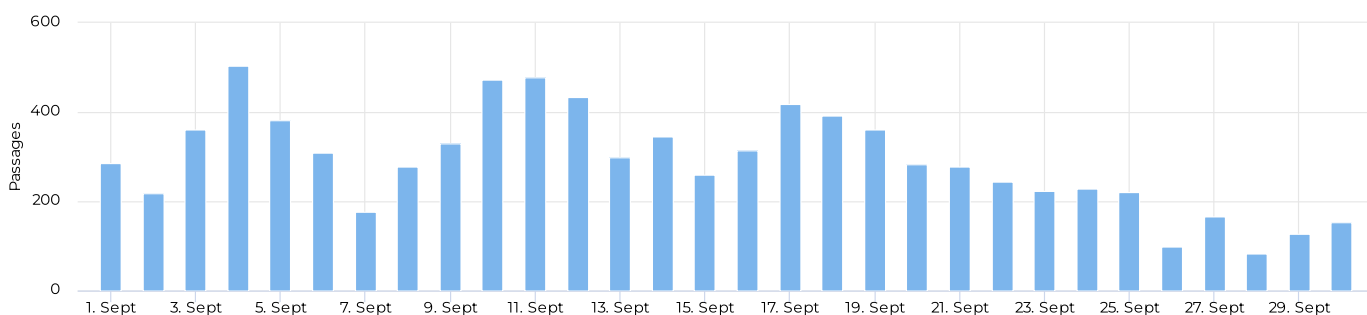
Moy- journalière (cumul)

01/01/2022 → 30/09/2022

Moyenne journalière

284

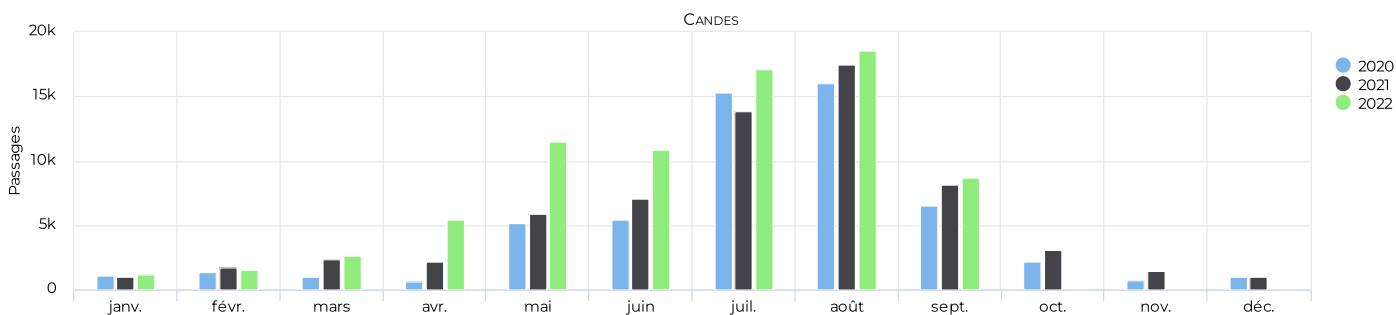
Fréquentation journalière



Attention, les évolutions sur le graphique sont calculées par comparaison entre le 1er et le dernier jour du mois alors que le chiffre d'évolution des "passages mensuels" est calculé en recalant les périodes de manière à ce que les jours de week-end et de semaine soient en phase d'une année sur l'autre.

Fréquentation 2020-2021-2022

01/01/2020 → 30/09/2022



MEMO

Installation du compteur : fin août 2008.
Le compteur est installé sur l'itinéraire principal

1er confinement : du 17/03/2020 au 11/05/2020
2ème confinement : du 30/10/2020 au 15/12/2020
3ème confinement : du 03/04/2021 au 03/05/2021

Savonnières (itinéraire LLAV)

CRT Centre-Val de Loire

1 septembre 2022 → 30 septembre 2022

Passages mensuel

Total

11 525

↑
+11,4%

comparé à 02/09/2021 → 01/10/2021

Moy- journalière (mensuel)

Moyenne journalière

384

Passages cumul

01/01/2022 → 30/09/2022

Total

102 430

↑
+15,6%

comparé à 02/01/2021 → 01/10/2021

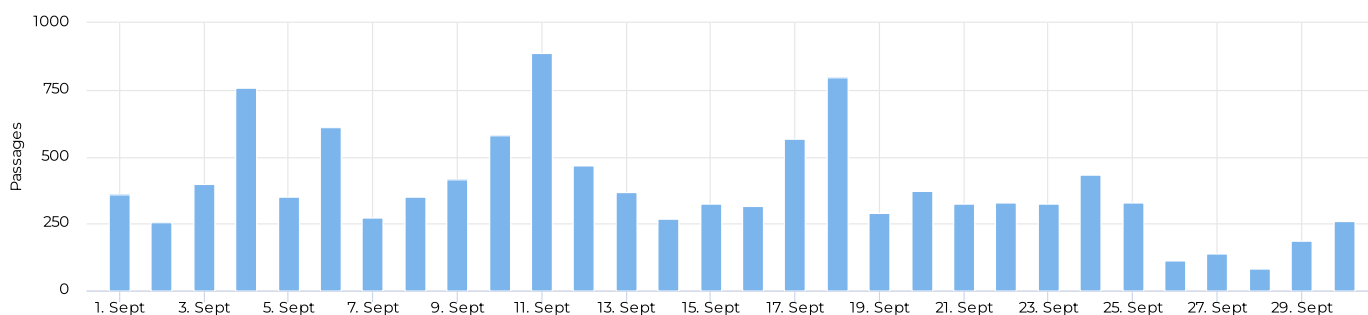
Moy- journalière (cumul)

01/01/2022 → 30/09/2022

Moyenne journalière

375

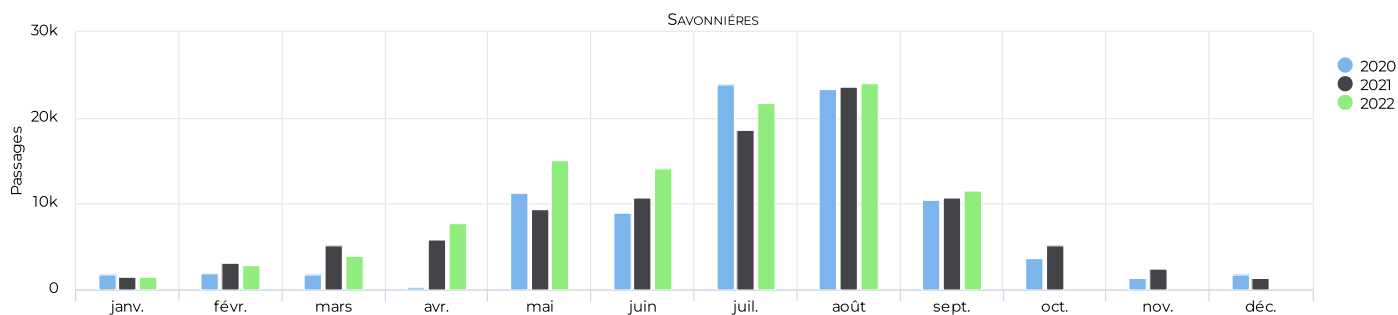
Fréquentation journalière



Attention, les évolutions sur le graphique sont calculées par comparaison entre le 1er et le dernier jour du mois alors que le chiffre d'évolution des "passages mensuels" est calculé en recalant les périodes de manière à ce que les jours de week-end et de semaine soient en phase d'une année sur l'autre.

Fréquentation 2020-2021-2022

01/01/2020 → 30/09/2022



MEMO

Installation du compteur : fin août 2008

Le compteur est installé sur l'itinéraire principal

1er confinement : du 17/03/2020 au 11/05/2020

2ème confinement : du 30/10/2020 au 15/12/2020

3ème confinement : du 03/04/2021 au 03/05/2021

Tours (itinéraire LLAV)

CRT Centre-Val de Loire

1 septembre 2022 → 30 septembre 2022

Passages mensuel

Total

📈 +4,5%

7 343

📅 comparé à 02/09/2021 → 01/10/2021

Moy- journalière (mensuel)

Moyenne journalière

245

Passages cumul

📅 01/01/2022 → 30/09/2022

Total

📈 +2,7%

65 859

📅 comparé à 02/01/2021 → 01/10/2021

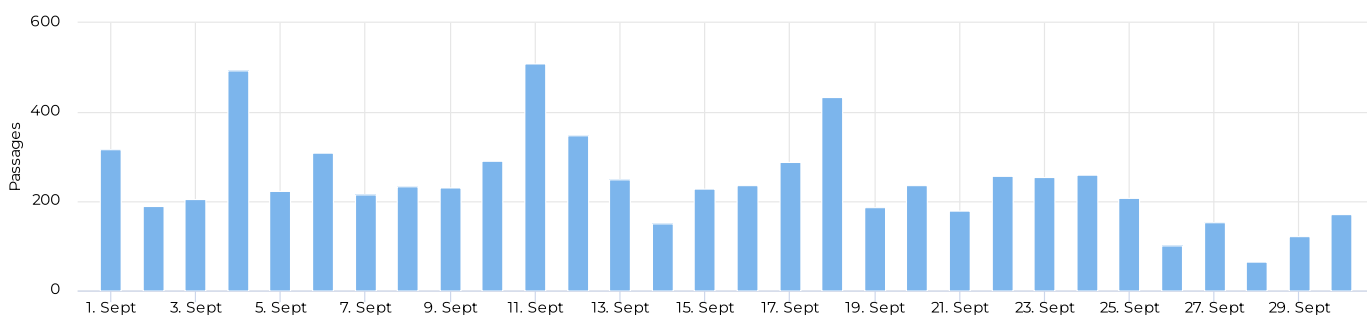
Moy- journalière (cumul)

📅 01/01/2022 → 30/09/2022

Moyenne journalière

241

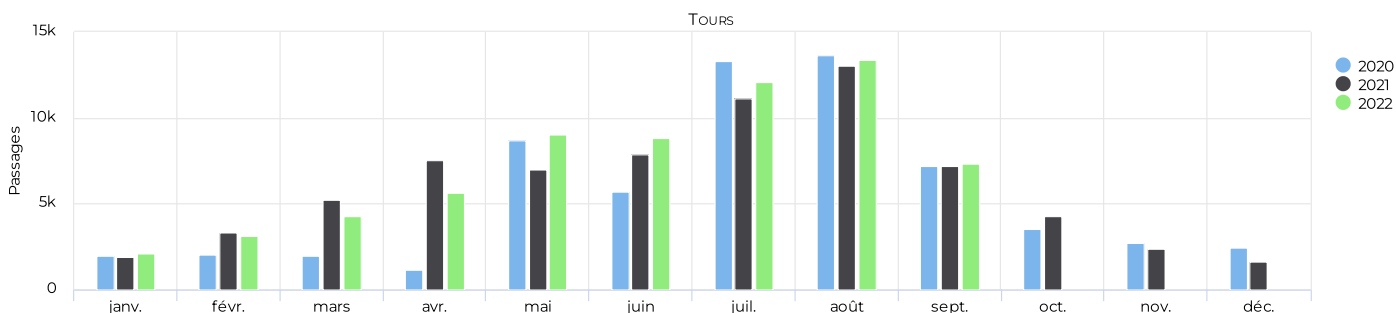
Fréquentation journalière



Attention, les évolutions sur le graphique sont calculées par comparaison entre le 1er et le dernier jour du mois alors que le chiffre d'évolution des "passages mensuels" est calculé en recalant les périodes de manière à ce que les jours de week-end et de semaine soient en phase d'une année sur l'autre.

Fréquentation 2020-2021-2022

📅 01/01/2020 → 30/09/2022



MEMO

Installation du compteur : fin août 2008

Le compteur est installé sur l'itinéraire principal

1er confinement : du 17/03/2020 au 11/05/2020

2ème confinement : du 30/10/2020 au 15/12/2020

3ème confinement : du 03/04/2021 au 03/05/2021

Quai de La Loire - Tours (itinéraire LLAV)

CRT Centre-Val de Loire

1 septembre 2022 → 30 septembre 2022

Passages mensuel

Total

21 595

Passages cumul

📅 01/01/2022 → 30/09/2022

Total

174 047

MEMO

Compteur propriété du Syndicat des Mobilités de Touraine
Installation du compteur : juillet 2020

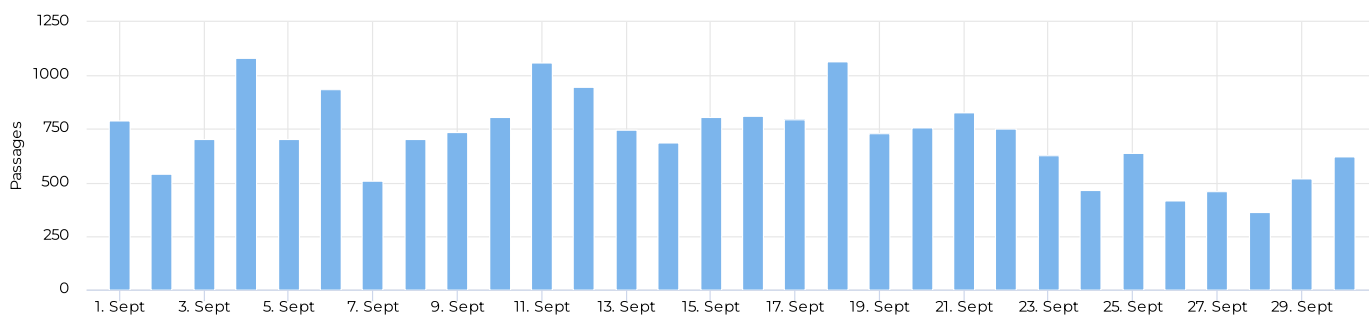
1er confinement : du 17/03/2020 au 11/05/2020

2ème confinement : du 30/10/2020 au 15/12/2020

3ème confinement : du 03/04/2021 au 03/05/2021

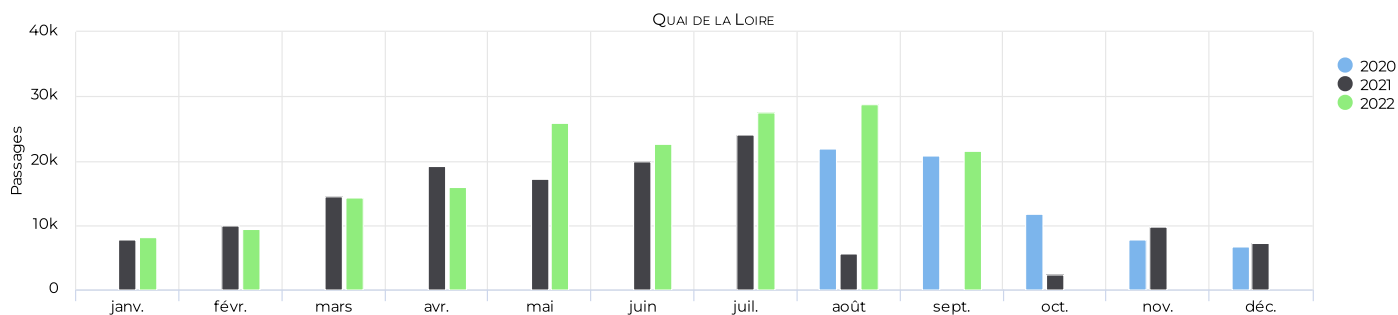
Info : dysfonctionnement du compteur du 09/08/2021 au 25/10/2021

Fréquentation journalière



Fréquentation 2020-2021-2022

📅 01/01/2020 → 30/09/2022



Montlouis-sur-Loire (itinéraire LLAV)

CRT Centre-Val de Loire

1 septembre 2022 → 30 septembre 2022

Passages mensuel

Total

9 959

↑
+12,2%

comparé à 02/09/2021 → 01/10/2021

Moy- journalière (mensuel)

Moyenne journalière

332

Passages cumul

01/01/2022 → 30/09/2022

Total

87 419

↑
+13,2%

comparé à 02/01/2021 → 01/10/2021

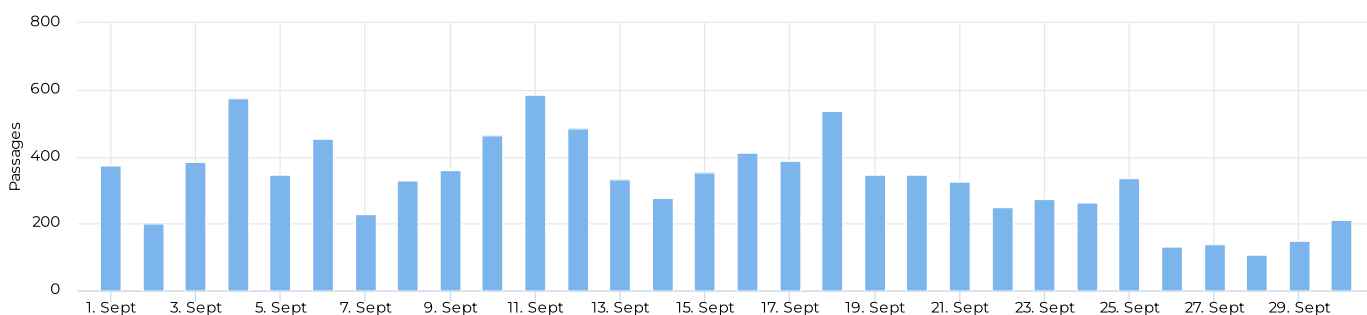
Moy- journalière (cumul)

01/01/2022 → 30/09/2022

Moyenne journalière

320

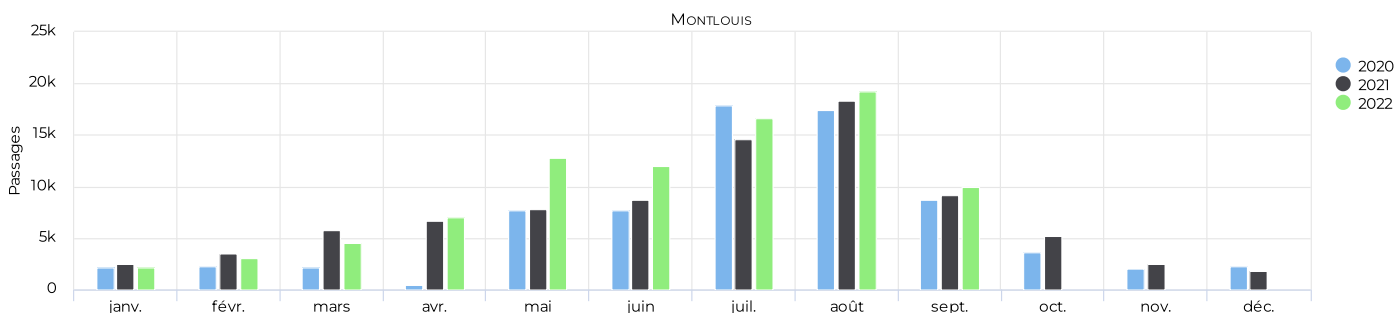
Fréquentation journalière



Attention, les évolutions sur le graphique sont calculées par comparaison entre le 1er et le dernier jour du mois alors que le chiffre d'évolution des "passages mensuels" est calculé en recalant les périodes de manière à ce que les jours de week-end et de semaine soient en phase d'une année sur l'autre.

Fréquentation 2020-2021-2022

01/01/2020 → 30/09/2022



MEMO

Installation du compteur : fin août 2008.
Le compteur est installé sur l'itinéraire principal.

1er confinement : du 17/03/2020 au 11/05/2020
2ème confinement : du 30/10/2020 au 15/12/2020
3ème confinement : du 03/04/2021 au 03/05/2021

Amboise (itinéraire LLAV)

CRT Centre-Val de Loire

1 septembre 2022 → 30 septembre 2022

Passages mensuel

Total

5 862

↑
+42,4%

comparé à 02/09/2021 → 01/10/2021

Moy- journalière (mensuel)

Moyenne journalière

195

Passages cumul

01/01/2022 → 30/09/2022

Total

40 663

↑
+15,7%

comparé à 02/01/2021 → 01/10/2021

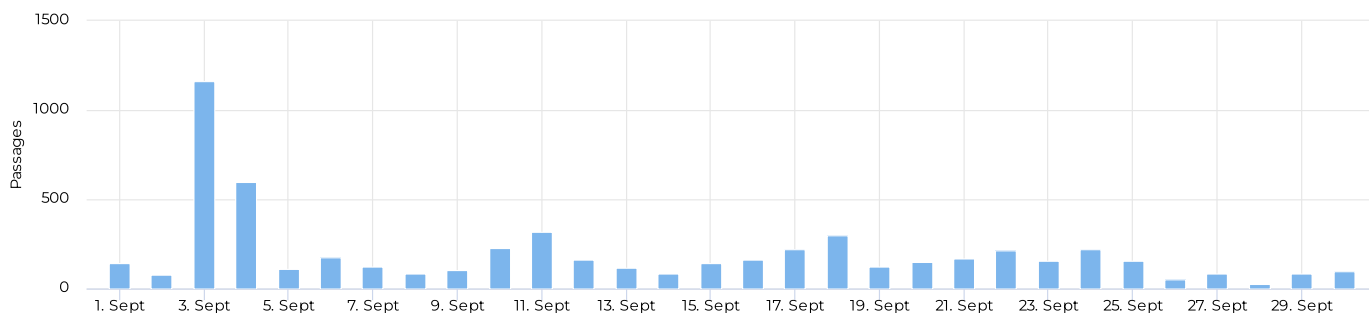
Moy- journalière (cumul)

01/01/2022 → 30/09/2022

Moyenne journalière

149

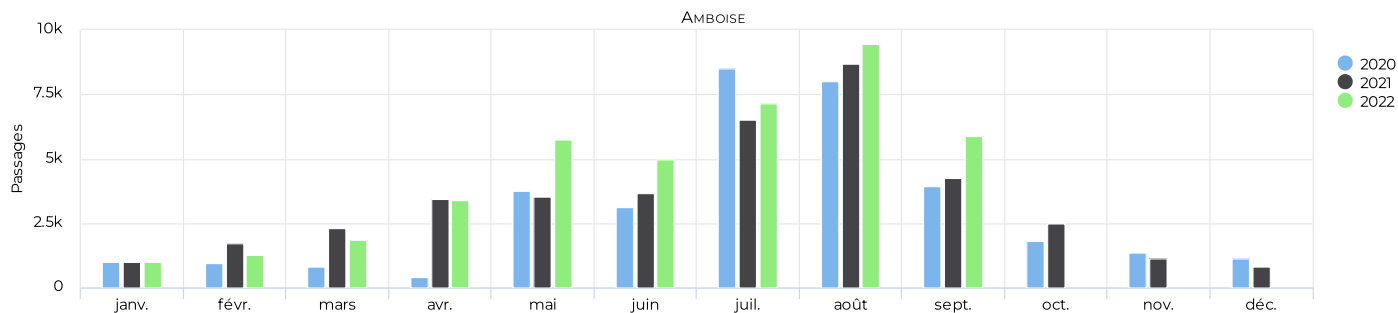
Fréquentation journalière



Attention, les évolutions sur le graphique sont calculées par comparaison entre le 1er et le dernier jour du mois alors que le chiffre d'évolution des "passages mensuels" est calculé en recalant les périodes de manière à ce que les jours de week-end et de semaine soient en phase d'une année sur l'autre.

Fréquentation 2020-2021-2022

01/01/2020 → 30/09/2022



MEMO

Compteur propriété du Conseil Départemental d'Indre-et-Loire
Installation du compteur : mi-mai 2016
Le compteur est installé sur une variante de l'itinéraire
03/09/2022 : 975 passages entre 22h et 0h, randonnée nocturne "Nuit des Roys"

1er confinement : du 17/03/2020 au 11/05/2020
2ème confinement : du 30/10/2020 au 15/12/2020
3ème confinement : du 03/04/2021 au 03/05/2021

Bléré (itinéraire LLAV)

CRT Centre-Val de Loire

1 septembre 2022 → 30 septembre 2022

Passages mensuel

Total

7 788

Moy- journalière (mensuel)

Moyenne journalière

260

Passages cumul

01/01/2022 → 30/09/2022

Total

71 449

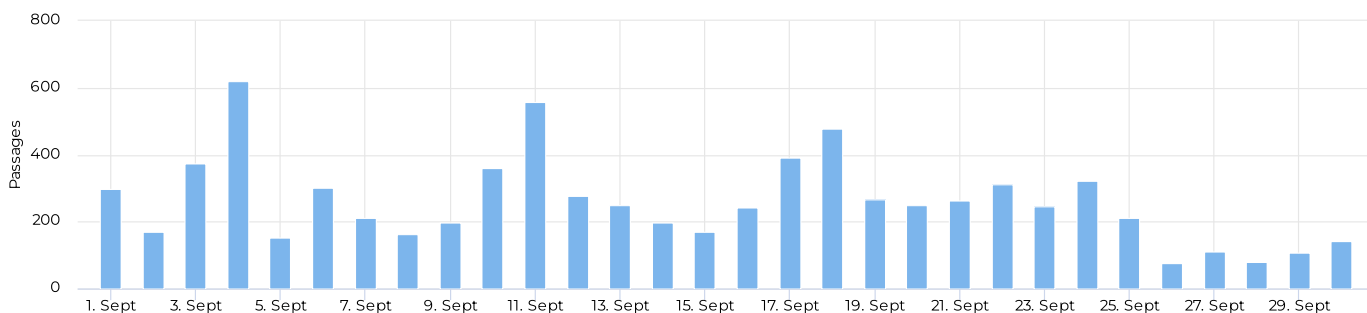
Moy- journalière (cumul)

01/01/2022 → 30/09/2022

Moyenne journalière

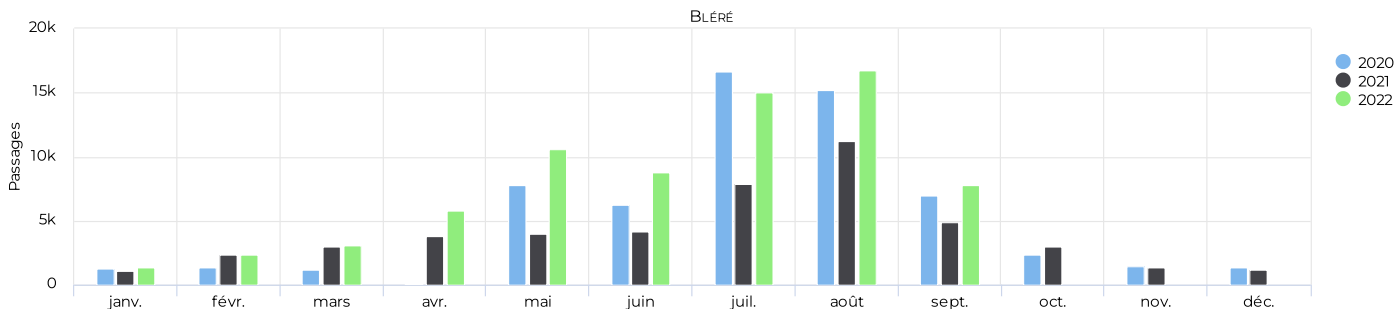
262

Fréquentation journalière



Fréquentation 2020-2021-2022

01/01/2020 → 30/09/2022



MEMO

Compteur propriété du Conseil Départemental d'Indre-et-Loire

Installation du compteur : mi-mai 2016

Le compteur est installé sur une variante de l'itinéraire

1er confinement : du 17/03/2020 au 11/05/2020

2ème confinement : du 30/10/2020 au 15/12/2020

3ème confinement : du 03/04/2021 au 03/05/2021

Info : le pont de Civray menant de Bléré à Chenonceau est en travaux depuis janvier 2021 : déviation placée à partir du pont de Bléré de janvier 2021 au 03/12/21.

Muides-sur-Loire (itinéraire LLAV)

CRT Centre-Val de Loire

1 septembre 2022 → 30 septembre 2022

Passages mensuel

Total

6 602

↑
+16,5%

comparé à 02/09/2021 → 01/10/2021

Moy- journalière (mensuel)

Moyenne journalière

220

Passages cumul

01/01/2022 → 30/09/2022

Total

55 996

↑
+20,9%

comparé à 02/01/2021 → 01/10/2021

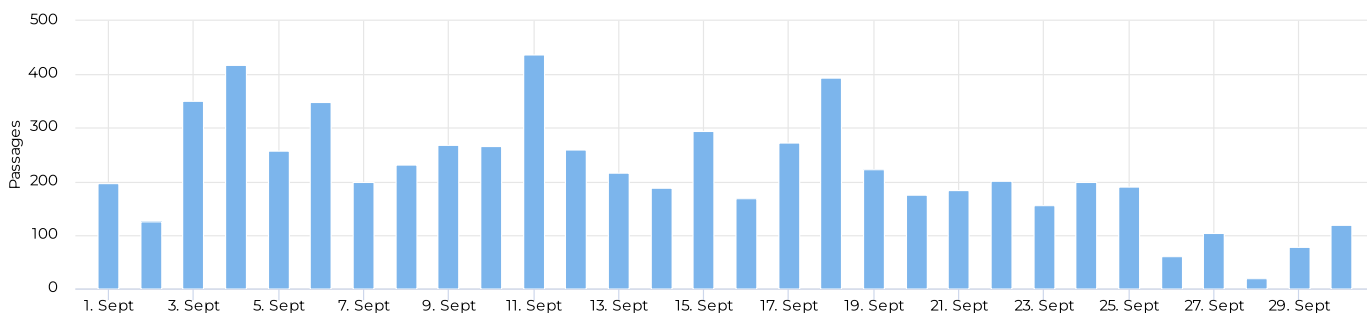
Moy- journalière (cumul)

01/01/2022 → 30/09/2022

Moyenne journalière

205

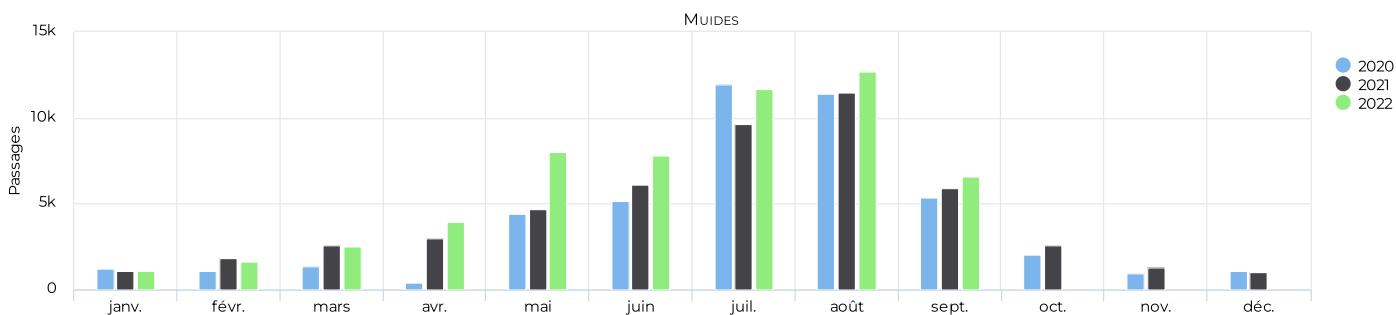
Fréquentation journalière



Attention, les évolutions sur le graphique sont calculées par comparaison entre le 1er et le dernier jour du mois alors que le chiffre d'évolution des "passages mensuels" est calculé en recalant les périodes de manière à ce que les jours de week-end et de semaine soient en phase d'une année sur l'autre.

Fréquentation 2020-2021-2022

01/01/2020 → 30/09/2022



MEMO

Installation du compteur : fin août 2008
Le compteur est installé sur l'itinéraire principal

1er confinement : du 17/03/2020 au 11/05/2020
2ème confinement : du 30/10/2020 au 15/12/2020
3ème confinement : du 03/04/2021 au 03/05/2021

Beagency (itinéraire LLAV)

CRT Centre-Val de Loire

1 septembre 2022 → 30 septembre 2022

Passages mensuel

Total

📈 +4,7%

5 495

📅 comparé à 02/09/2021 → 01/10/2021

Moy- journalière (mensuel)

Moyenne journalière

183

Passages cumul

📅 01/01/2022 → 30/09/2022

Total

📈 +8,1%

50 117

📅 comparé à 02/01/2021 → 01/10/2021

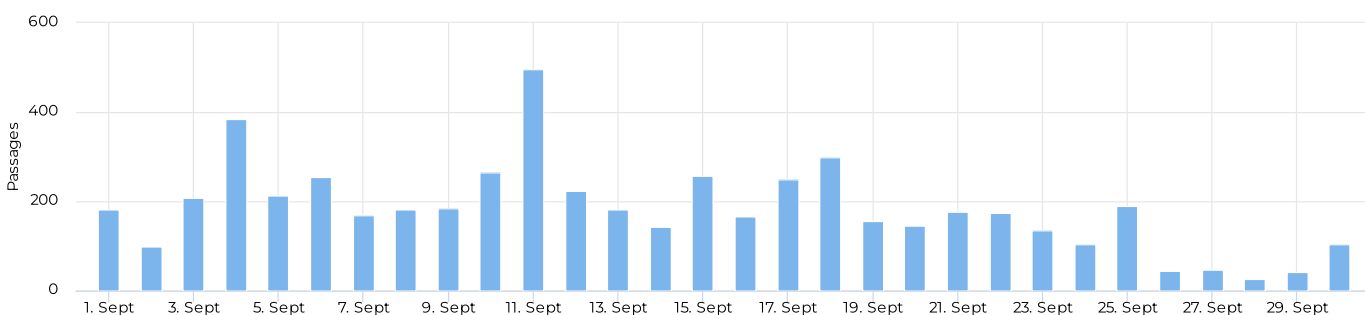
Moy- journalière (cumul)

📅 01/01/2022 → 30/09/2022

Moyenne journalière

184

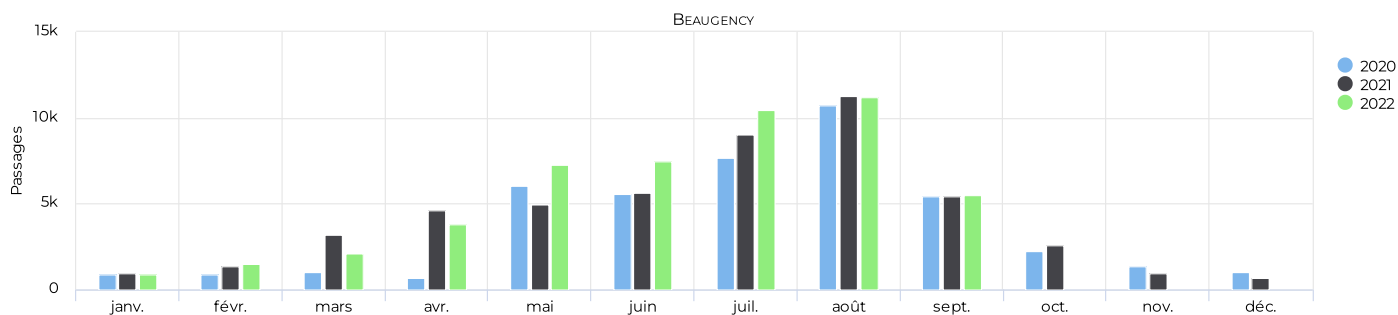
Fréquentation journalière



Attention, les évolutions sur le graphique sont calculées par comparaison entre le 1er et le dernier jour du mois alors que le chiffre d'évolution des "passages mensuels" est calculé en recalant les périodes de manière à ce que les jours de week-end et de semaine soient en phase d'une année sur l'autre.

Fréquentation 2020-2021-2022

📅 01/01/2020 → 30/09/2022



MEMO

Compteur propriété du Conseil Départemental du Loiret
Installation du compteur : mi-mai 2017
Le compteur est installé sur l'itinéraire principal

1er confinement : du 17/03/2020 au 11/05/2020

2ème confinement : du 30/10/2020 au 15/12/2020

3ème confinement : du 03/04/2021 au 03/05/2021

Info : dysfonctionnement entre le 20/06/22 et le 01/07/22, reconstruction des données par le CD45.

Mareau-aux-Prés (itinéraire LLAV)

CRT Centre-Val de Loire

1 septembre 2022 → 30 septembre 2022

Passages mensuel

Total

📈 +4,1%

7 218

📅 comparé à 02/09/2021 → 01/10/2021

Moy- journalière (mensuel)

Moyenne journalière

241

Passages cumul

📅 01/01/2022 → 30/09/2022

Total

📈 +4,7%

63 517

📅 comparé à 02/01/2021 → 01/10/2021

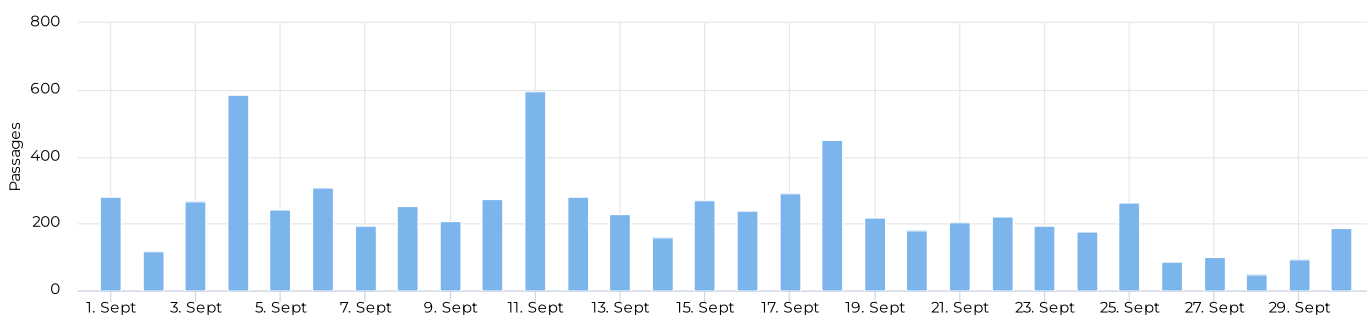
Moy- journalière (cumul)

📅 01/01/2022 → 30/09/2022

Moyenne journalière

233

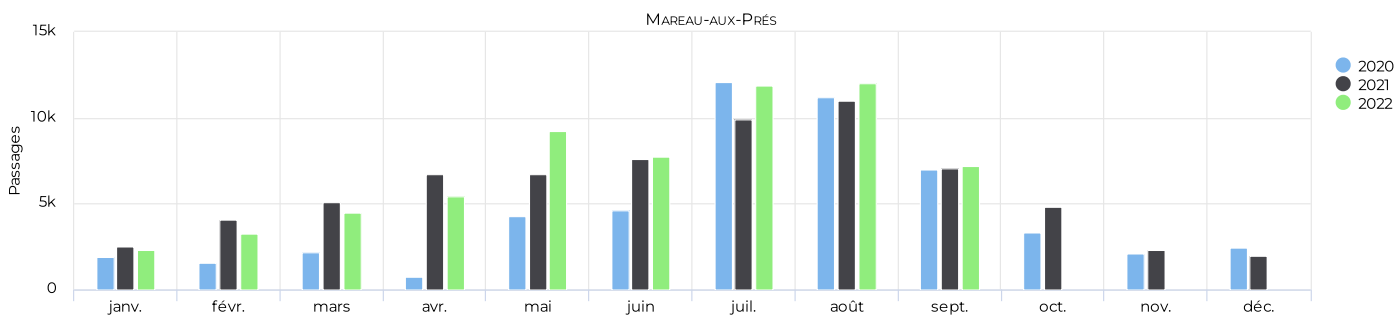
Fréquentation journalière



Attention, les évolutions sur le graphique sont calculées par comparaison entre le 1er et le dernier jour du mois alors que le chiffre d'évolution des "passages mensuels" est calculé en recalant les périodes de manière à ce que les jours de week-end et de semaine soient en phase d'une année sur l'autre.

Fréquentation 2020-2021-2022

📅 01/01/2020 → 30/09/2022



MEMO

Installation du compteur : août 2008
Le compteur est installé sur l'itinéraire principal

1er confinement : du 17/03/2020 au 11/05/2020
2ème confinement : du 30/10/2020 au 15/12/2020
3ème confinement : du 03/04/2021 au 03/05/2021

Ouvrouer-les-Champs (itinéraire LLAV)

CRT Centre-Val de Loire

1 septembre 2022 → 30 septembre 2022

Passages mensuel

Total

4 517

↑
+9,0%

comparé à 02/09/2021 → 01/10/2021

Moy- journalière (mensuel)

Moyenne journalière

151

Passages cumul

01/01/2022 → 30/09/2022

Total

36 887

↑
+12,7%

comparé à 02/01/2021 → 01/10/2021

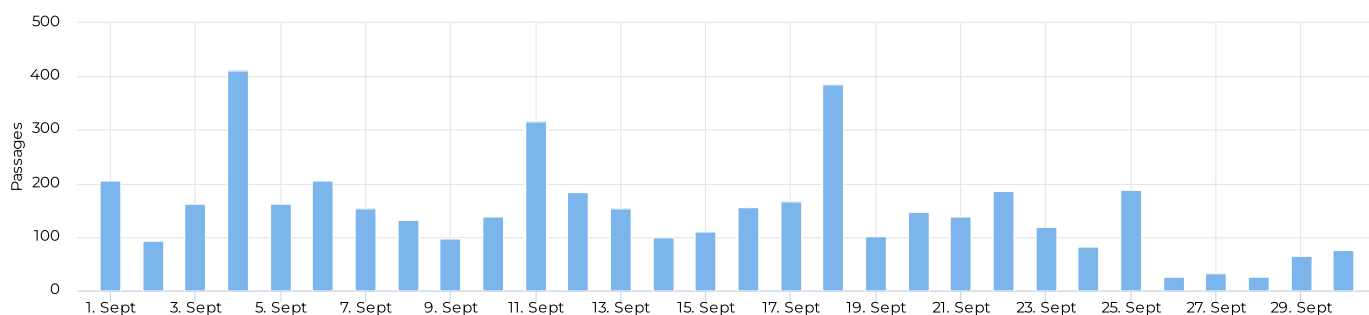
Moy- journalière (cumul)

01/01/2022 → 30/09/2022

Moyenne journalière

135

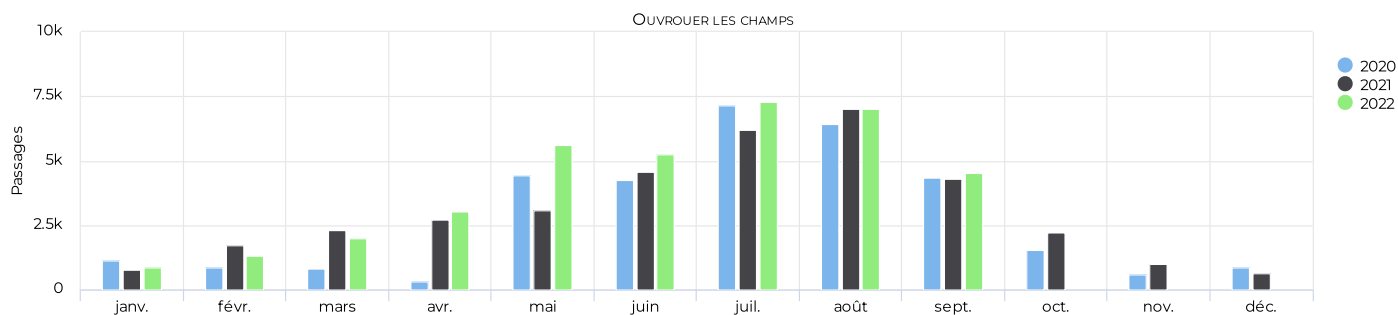
Fréquentation journalière



Attention, les évolutions sur le graphique sont calculées par comparaison entre le 1er et le dernier jour du mois alors que le chiffre d'évolution des "passages mensuels" est calculé en recalant les périodes de manière à ce que les jours de week-end et de semaine soient en phase d'une année sur l'autre.

Fréquentation 2020-2021-2022

01/01/2020 → 30/09/2022



MEMO

Compteur propriété du Conseil Départemental du Loiret
Installation du compteur : mi-mai 2017
Le compteur est installé sur l'itinéraire principal

1er confinement : du 17/03/2020 au 11/05/2020
2ème confinement : du 30/10/2020 au 15/12/2020
3ème confinement : du 03/04/2021 au 03/05/2021

Saint-Benoît -sur-Loire (itinéraire LLAV)

CRT Centre-Val de Loire

1 septembre 2022 → 30 septembre 2022

Passages mensuel

Total

3 894

Moy- journalière (mensuel)

Moyenne journalière

130

Passages cumul

01/01/2022 → 30/09/2022

Total

27 905

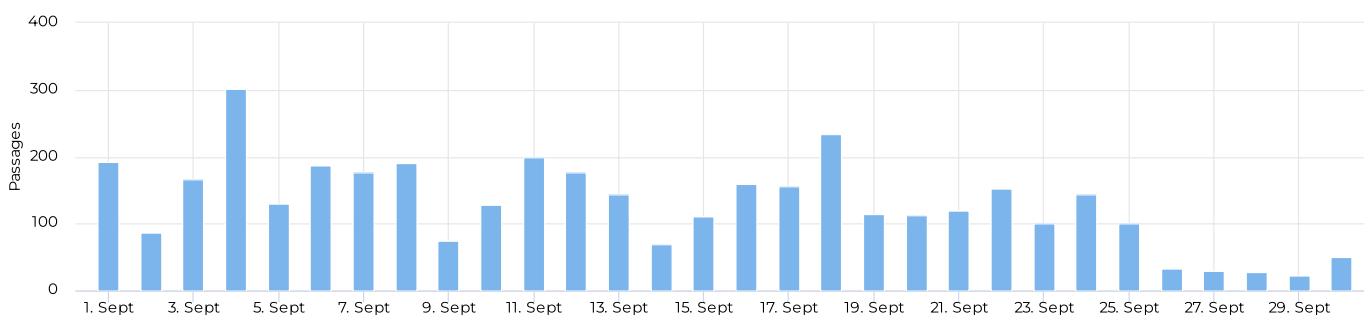
Moy- journalière (cumul)

01/01/2022 → 30/09/2022

Moyenne journalière

102

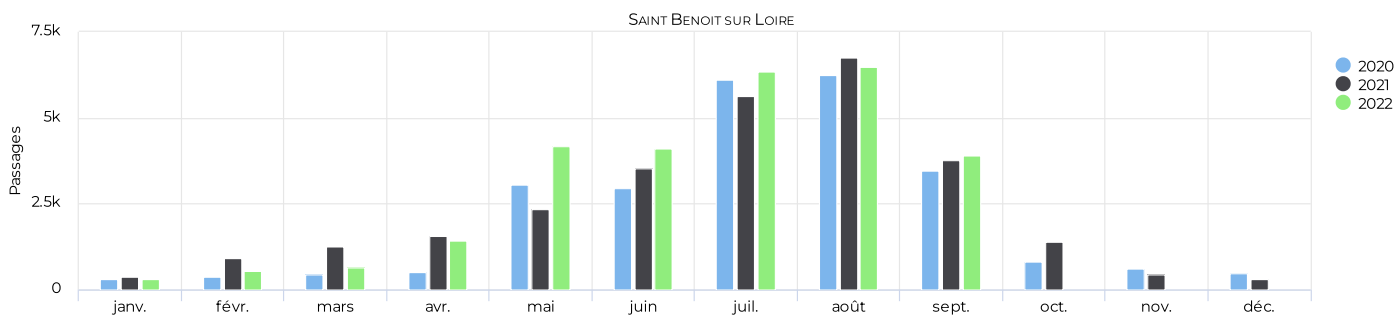
Fréquentation journalière



Attention, les évolutions sur le graphique sont calculées par comparaison entre le 1er et le dernier jour du mois alors que le chiffre d'évolution des "passages mensuels" est calculé en recalant les périodes de manière à ce que les jours de week-end et de semaine soient en phase d'une année sur l'autre.

Fréquentation 2020-2021-2022

01/01/2020 → 30/09/2022



MEMO

Compteur propriété du Conseil Départemental du Loiret
Installation du compteur : mi-mai 2017
Le compteur est installé sur l'itinéraire principal.

1er confinement : du 17/03/2020 au 11/05/2020
2ème confinement : du 30/10/2020 au 15/12/2020
3ème confinement : du 03/04/2021 au 03/05/2021
Info : travaux depuis le 24/01/22 au niveau du lieu-dit « Le Port » et de celui des « Prouteaux », déviation mise en place. Fin prévisionnelle en mai.

Viaduc de Sully (itinéraire LLAV)

CRT Centre-Val de Loire

1 septembre 2022 → 30 septembre 2022

Passages mensuel

Total

▼ -0,5%

6 393

comparé à 02/09/2021 → 01/10/2021

Passages cumul

01/01/2022 → 30/09/2022

Total

52 838

MEMO

Compteur propriété du Conseil Départemental du Loiret

Installation du compteur : juin 2020

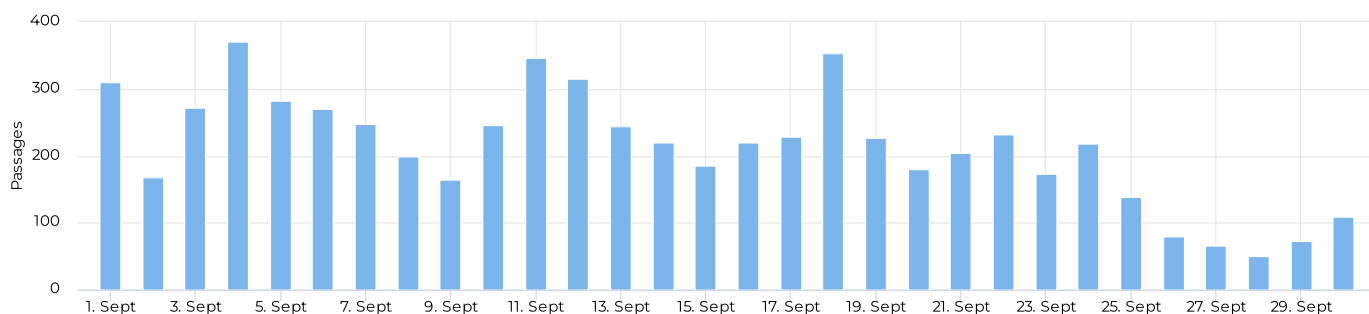
Le compteur est installé sur l'itinéraire principal et compte les piétons et les vélos. Ce document ne présente que la fréquentation vélo.

1er confinement : du 17/03/2020 au 11/05/2020

2ème confinement : du 30/10/2020 au 15/12/2020

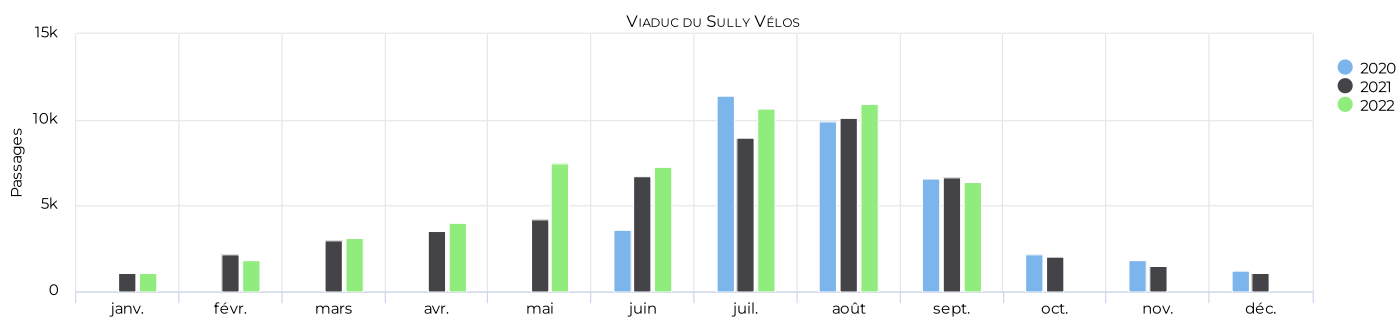
3ème confinement : du 03/04/2021 au 03/05/2021

Fréquentation journalière



Fréquentation 2020-2021-2022

01/01/2020 → 30/09/2022



Saint-Aignan-le-Jaillard (itinéraire LLAV)

CRT Centre-Val de Loire

1 septembre 2022 → 30 septembre 2022

Passages mensuel

Total

↑ +1,3%

3 689

comparé à 02/09/2021 → 01/10/2021

Moy- journalière (mensuel)

Moyenne journalière

123

Passages cumul

01/01/2022 → 30/09/2022

Total

↑

27 317

+12,4%

comparé à 02/01/2021 → 01/10/2021

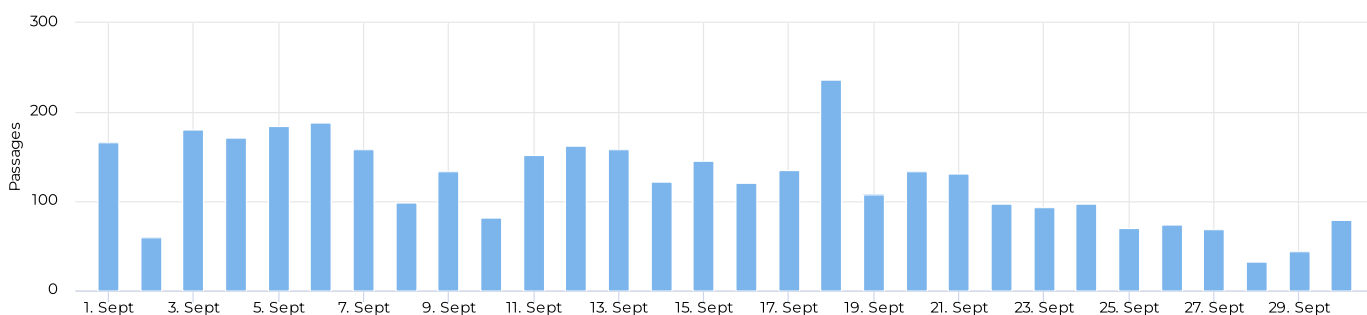
Moy- journalière (cumul)

01/01/2022 → 30/09/2022

Moyenne journalière

100

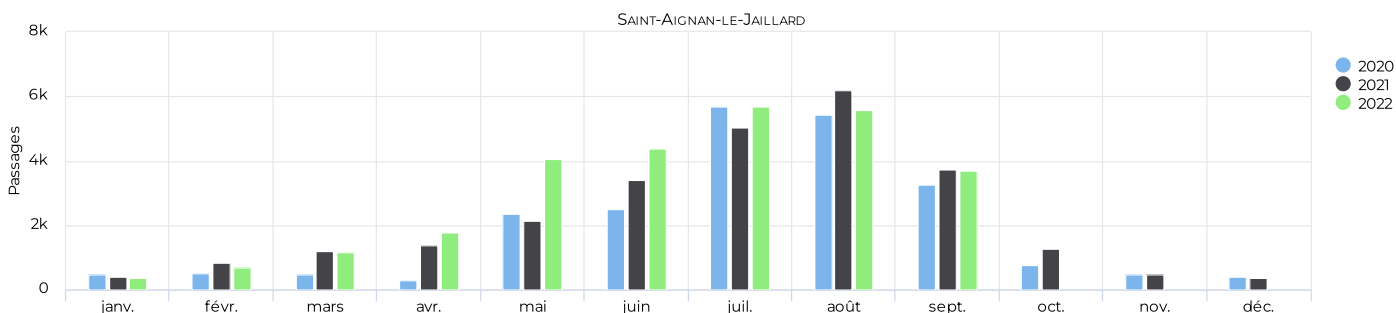
Fréquentation journalière



Attention, les évolutions sur le graphique sont calculées par comparaison entre le 1er et le dernier jour du mois alors que le chiffre d'évolution des "passages mensuels" est calculé en recalant les périodes de manière à ce que les jours de week-end et de semaine soient en phase d'une année sur l'autre.

Fréquentation 2020-2021-2022

01/01/2020 → 30/09/2022



MEMO

Compteur propriété du Conseil Départemental du Loiret
Installation du compteur : mi-mai 2017
Le compteur est installé sur l'itinéraire principal

1er confinement : du 17/03/2020 au 11/05/2020
2ème confinement : du 30/10/2020 au 15/12/2020
3ème confinement : du 03/04/2021 au 03/05/2021

Briare (itinéraire LLAV)

CRT Centre-Val de Loire

1 septembre 2022 → 30 septembre 2022

Passages mensuel

Total

6 516

Moy- journalière (mensuel)

Moyenne journalière

217

Passages cumul

📅 01/01/2022 → 30/09/2022

Total

46 122

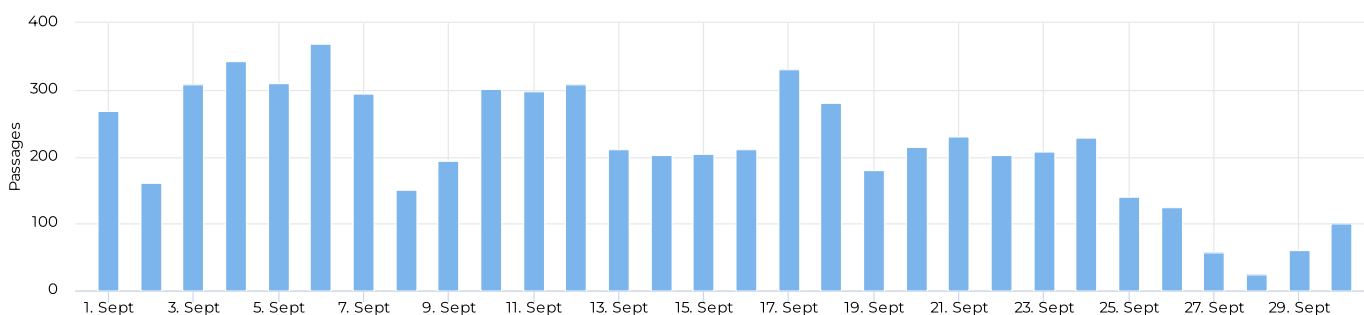
Moy- journalière (cumul)

📅 01/01/2022 → 30/09/2022

Moyenne journalière

169

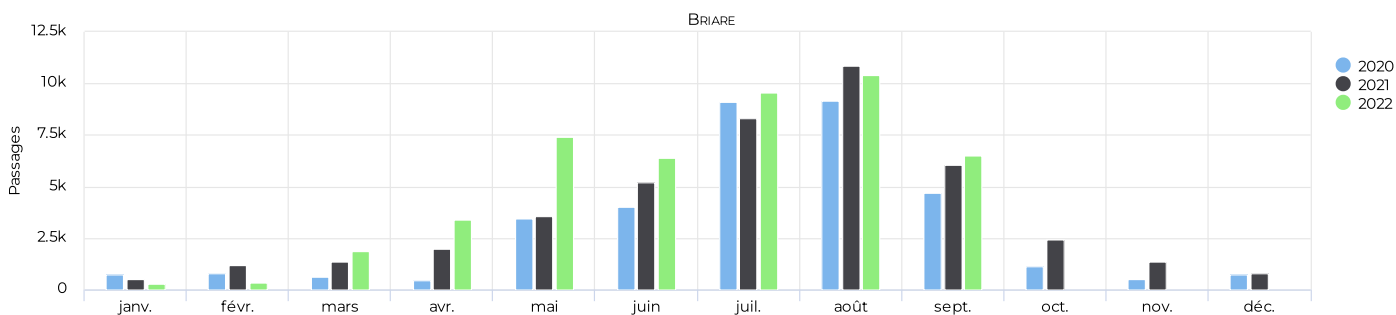
Fréquentation journalière



Attention, les évolutions sur le graphique sont calculées par comparaison entre le 1er et le dernier jour du mois alors que le chiffre d'évolution des "passages mensuels" est calculé en recalant les périodes de manière à ce que les jours de week-end et de semaine soient en phase d'une année sur l'autre.

Fréquentation 2020-2021-2022

📅 01/01/2020 → 30/09/2022



MEMO

Installation du compteur : fin août 2008
Le compteur est installé sur l'itinéraire principal

1er confinement : du 17/03/2020 au 11/05/2020
2ème confinement : du 30/10/2020 au 15/12/2020
3ème confinement : du 03/04/2021 au 03/05/2021

Info : travaux sur les trottoirs du pont Canal (restauration, dallage). Pont Canal fermé alternativement sur l'une et l'autre rive à partir du 10/01/2022.

Saint-Satur (itinéraire LLAV)

CRT Centre-Val de Loire

1 septembre 2022 → 30 septembre 2022

Passages mensuel

Total

3 322

↑
+30,0%

comparé à 02/09/2021 → 01/10/2021

Moy- journalière (mensuel)

Moyenne journalière

111

Passages cumul

01/01/2022 → 30/09/2022

Total

26 264

↑
+28,4%

comparé à 02/01/2021 → 01/10/2021

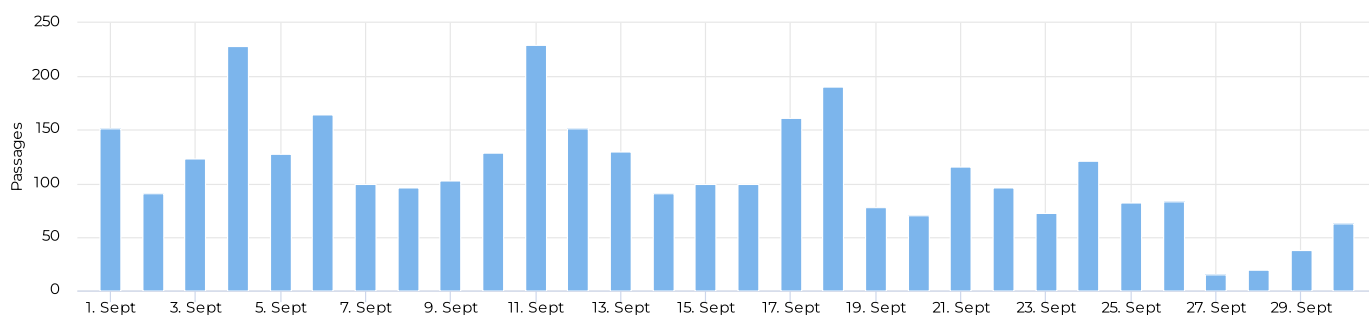
Moy- journalière (cumul)

01/01/2022 → 30/09/2022

Moyenne journalière

96

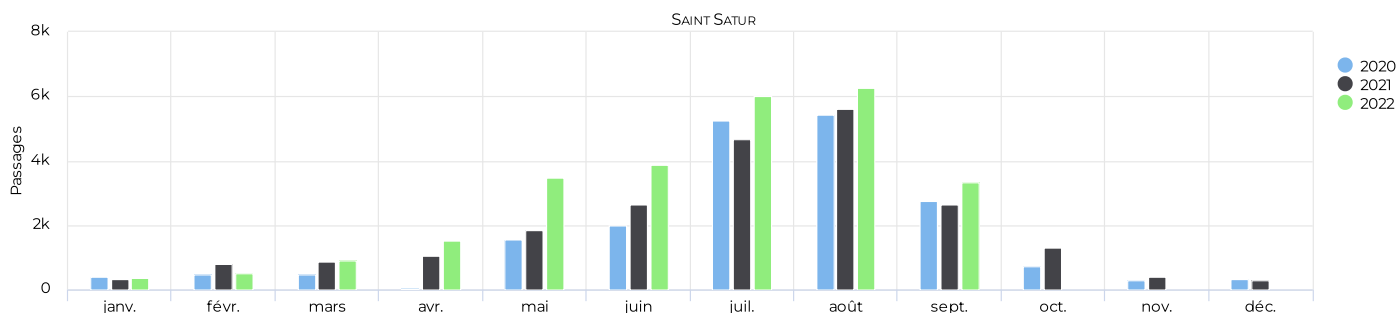
Fréquentation journalière



Attention, les évolutions sur le graphique sont calculées par comparaison entre le 1er et le dernier jour du mois alors que le chiffre d'évolution des "passages mensuels" est calculé en recalant les périodes de manière à ce que les jours de week-end et de semaine soient en phase d'une année sur l'autre.

Fréquentation 2020-2021-2022

01/01/2020 → 30/09/2022



MEMO

Installation du compteur : fin avril 2010
Le compteur est installé sur l'itinéraire principal

1er confinement : du 17/03/2020 au 11/05/2020
2ème confinement : du 30/10/2020 au 15/12/2020
3ème confinement : du 03/04/2021 au 03/05/2021
Du 19/04 au 02/06/2022 : dysfonctionnement du compteur, reconstruction sens IN et OUT par le CRT.

Couargues (itinéraire LLAV)

CRT Centre-Val de Loire

1 septembre 2022 → 30 septembre 2022

Passages mensuel

Total

3 472

↗
+9,8%

comparé à 02/09/2021 → 01/10/2021

Moy- journalière (mensuel)

Moyenne journalière

116

Passages cumul

01/01/2022 → 30/09/2022

Total

27 806

↗
+17,8%

comparé à 02/01/2021 → 01/10/2021

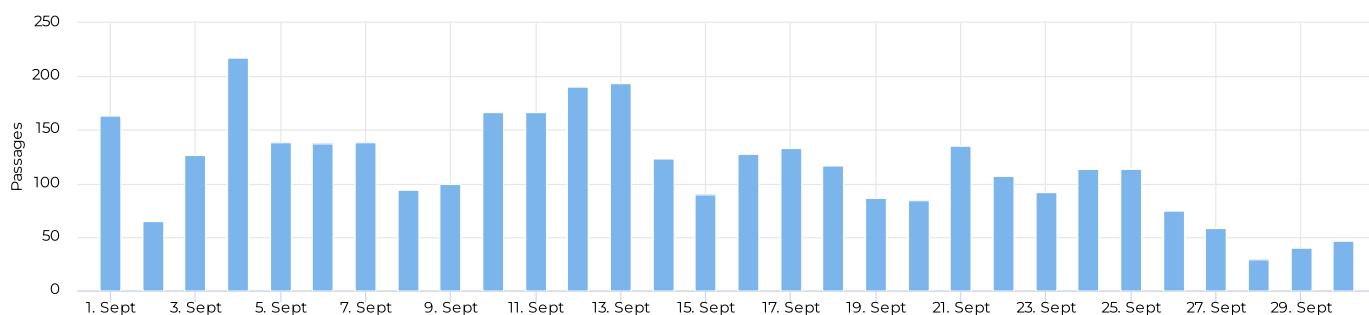
Moy- journalière (cumul)

01/01/2022 → 30/09/2022

Moyenne journalière

102

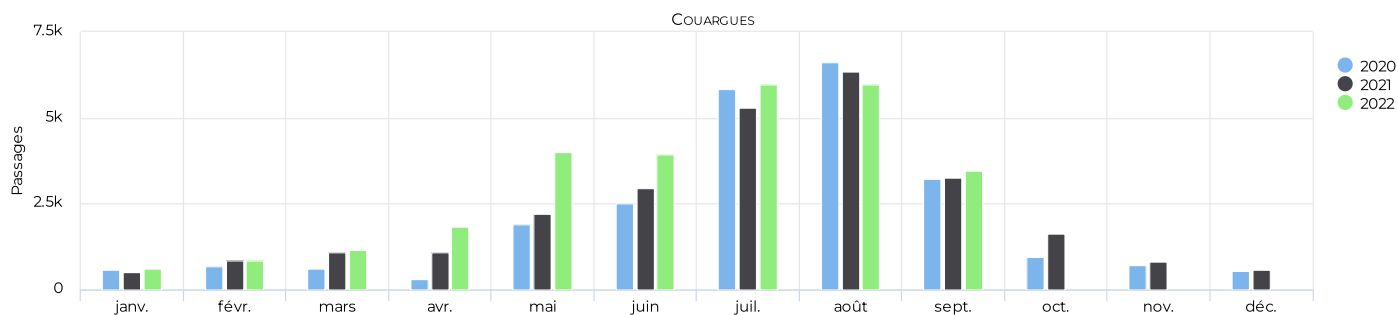
Fréquentation journalière



Attention, les évolutions sur le graphique sont calculées par comparaison entre le 1er et le dernier jour du mois alors que le chiffre d'évolution des "passages mensuels" est calculé en recalant les périodes de manière à ce que les jours de week-end et de semaine soient en phase d'une année sur l'autre.

Fréquentation 2020-2021-2022

01/01/2020 → 30/09/2022



MEMO

Installation du compteur : fin août 2008
Le compteur est installé sur l'itinéraire principal

1er confinement : du 17/03/2020 au 11/05/2020
2ème confinement : du 30/10/2020 au 15/12/2020
3ème confinement : du 03/04/2021 au 03/05/2021

Cuffy (itinéraire LLAV)

CRT Centre-Val de Loire

1 septembre 2022 → 30 septembre 2022

Passages mensuel

Total

2 964

↑
+11,8%

comparé à 02/09/2021 → 01/10/2021

Moy- journalière (mensuel)

Moyenne journalière

99

Passages cumul

01/01/2022 → 30/09/2022

Total

25 140

↑
+13,3%

comparé à 02/01/2021 → 01/10/2021

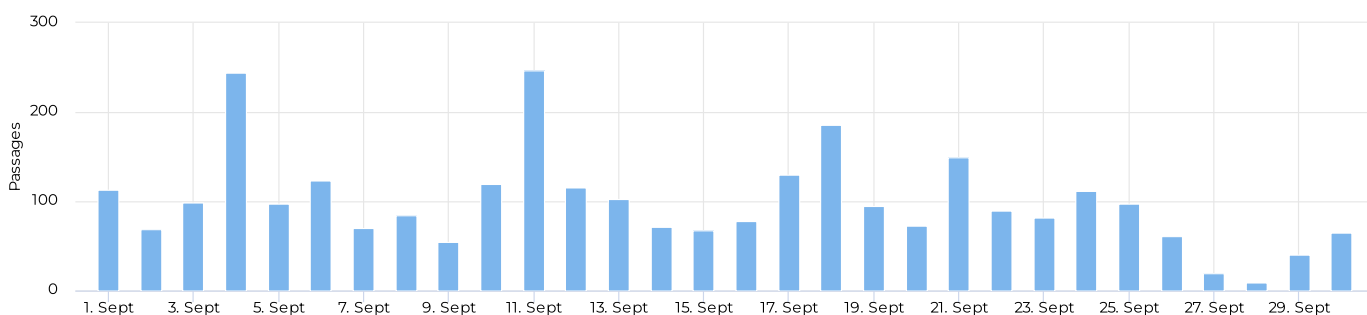
Moy- journalière (cumul)

01/01/2022 → 30/09/2022

Moyenne journalière

92

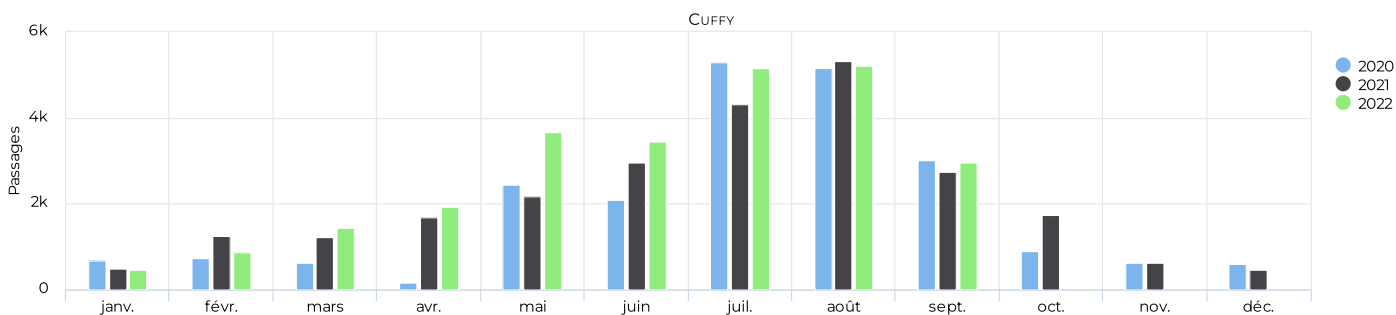
Fréquentation journalière



Attention, les évolutions sur le graphique sont calculées par comparaison entre le 1er et le dernier jour du mois alors que le chiffre d'évolution des "passages mensuels" est calculé en recalant les périodes de manière à ce que les jours de week-end et de semaine soient en phase d'une année sur l'autre.

Fréquentation 2020-2021-2022

01/01/2020 → 30/09/2022



MEMO

Installation du compteur : janvier 2012
Modification de l'emplacement du compteur le 06/01/2016
Le compteur est installé sur l'itinéraire principal

1er confinement : du 17/03/2020 au 11/05/2020
2ème confinement : du 30/10/2020 au 15/12/2020
3ème confinement : du 03/04/2021 au 03/05/2021

Carte des compteurs vélo en Centre-Val de Loire

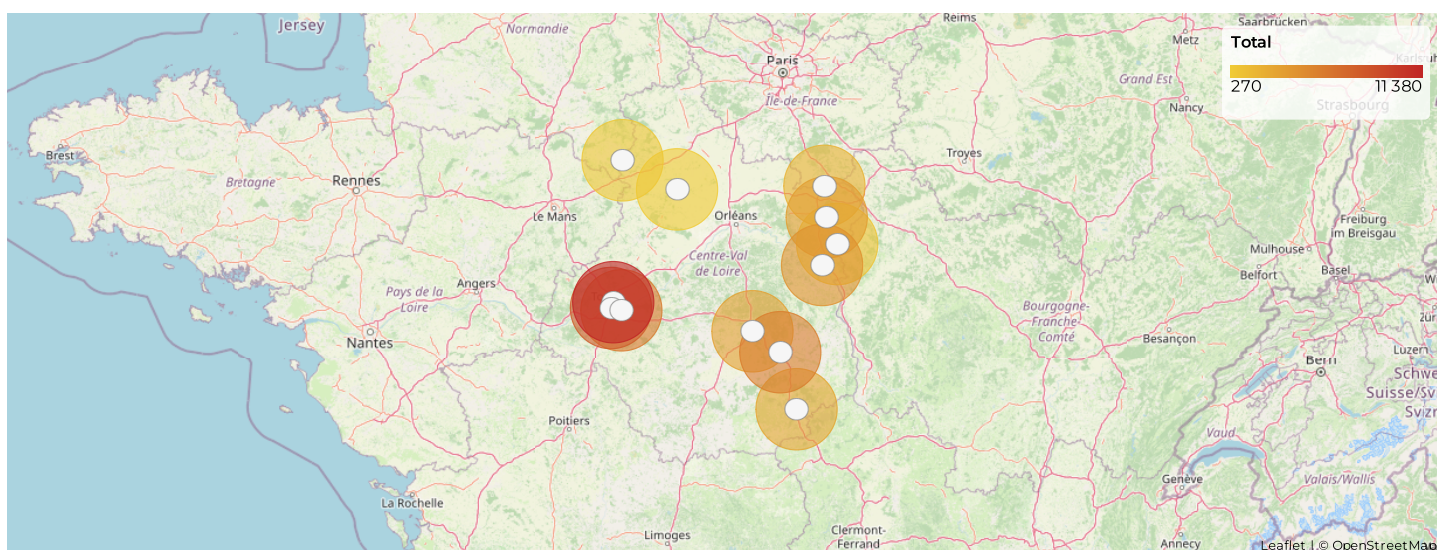
CRT Centre-Val de Loire

1 septembre 2022 → 30 septembre 2022

MEMO

La carte ci-dessous présente la répartition des compteurs des autres véloroutes de la région Centre-Val de Loire.

Carte des autres compteurs vélo en Centre-Val de Loire



Nombre de passage de vélos à chaque compteur (mensuel)

Site	Total ▼
ObservaLoire - Rochecorbon	11 380
Cher à Vélo - St Avertin	7 713
Azay-sur-Cher	5 596
BOURGES - 18000	5 443
Briare_Pont SNCF	4 105
Conflans	3 307
VIERZON cdbav vierzon #1	3 122
St-AMAND-Mrd St-Amand-Montrond - 18200	2 757
Dordives	1 924
Dammarie	754
Trizay-Coutretot-St-Serge (RD112.1)	535
St-Christophe (RD145)	270

Nombre de passage de vélos à chaque compteur (cumul)

📅 01/01/2022 → 30/09/2022

Site	Total ▼
ObservaLoire - Rochecorbon	97 655
Cher à Vélo - St Avertin	65 766
BOURGES - 18000	53 219
Azay-sur-Cher	48 845
Conflans	31 710
VIERZON cdbav vierzon #1	31 378
St-AMAND-Mrd St-Amand-Montrond - 18200	29 703
Briare_Pont SNCF	26 708
Dordives	19 436
Dammarie	7 266
Trizay-Coutretot-St-Serge (RD112.1)	5 709
St-Christophe (RD145)	3 172

itinéraire Scandibérique

CRT Centre-Val de Loire

1 septembre 2022 → 30 septembre 2022

Moy journalière (mensuel)

Moyenne journalière

336

Moy journalière (cumul)

01/01/2022 → 30/09/2022

Moyenne journalière

312

MEMO

Les compteurs de la Scandibérique en observation sont ceux de Conflans, de Dammarie, de Dordives et de Briare. Ils sont la propriété du Conseil Départemental du Loiret.

Installation compteur Conflans : octobre 2018 (dysfonctionnement du compteur entre le 16/08/2021 et le 07/09/2021) reconstruction par le CD45

Installation compteur Dammarie : octobre 2018

Installation compteur Dordives : octobre 2017

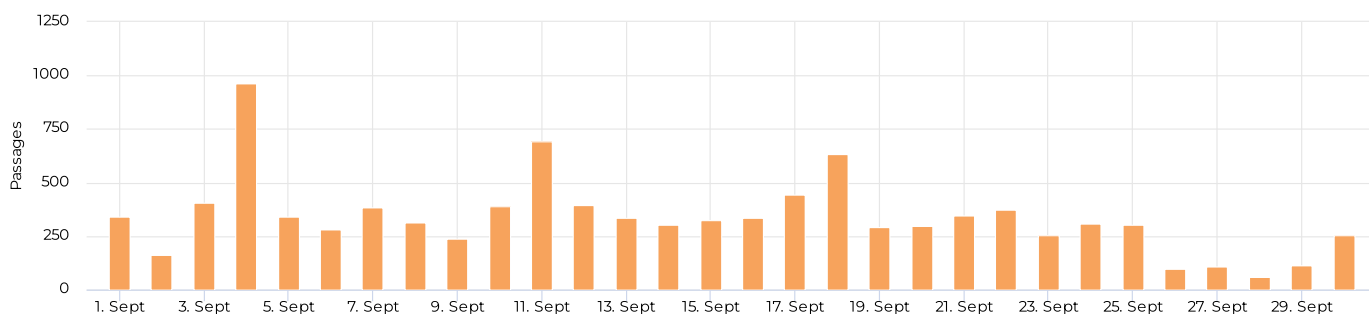
Installation compteur Briare : mai 2021

1er confinement : du 17/03/2020 au 11/05/2020

2ème confinement : du 30/10/2020 au 15/12/2020

3ème confinement : du 03/04/2021 au 03/05/2021

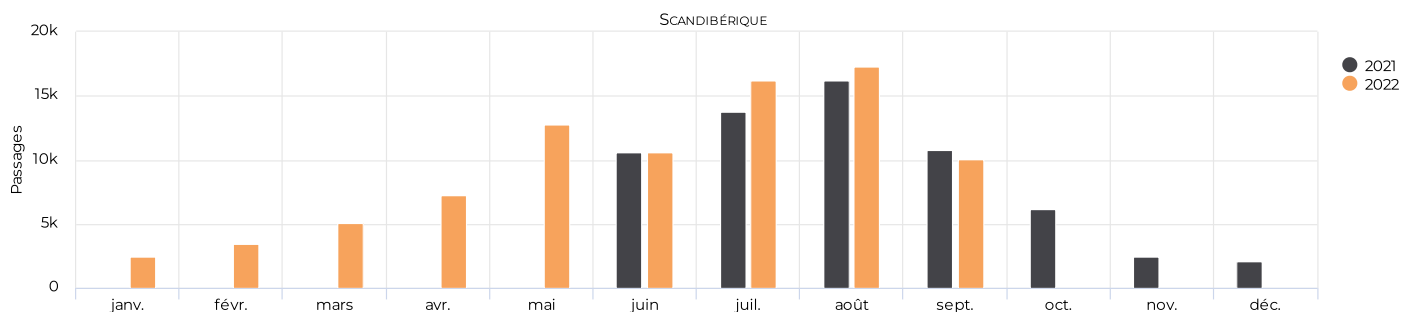
Fréquentation journalière



Attention, les évolutions sur le graphique sont calculées par comparaison entre le 1er et le dernier jour du mois alors que le chiffre d'évolution des "passages mensuels" est calculé en recalant les périodes de manière à ce que les jours de week-end et de semaine soient en phase d'une année sur l'autre.

Fréquentation 2021-2022

01/06/2021 → 30/09/2022



itinéraire St Jacques à Vélo

CRT Centre-Val de Loire

1 septembre 2022 → 30 septembre 2022

Moy journalière (mensuel)

Moyenne journalière

388

Moy journalière (cumul)

📅 01/01/2022 → 30/09/2022

Moyenne journalière

369

MEMO

Les compteurs de la Saint Jacques à Vélo en observation sont ceux d'Observatoire - Rochecorbon (propriété Syndicat Mobilités Touraine) et de Saint Christophe (propriété CD28).

Installation compteur Observatoire - Rochecorbon : août 2020

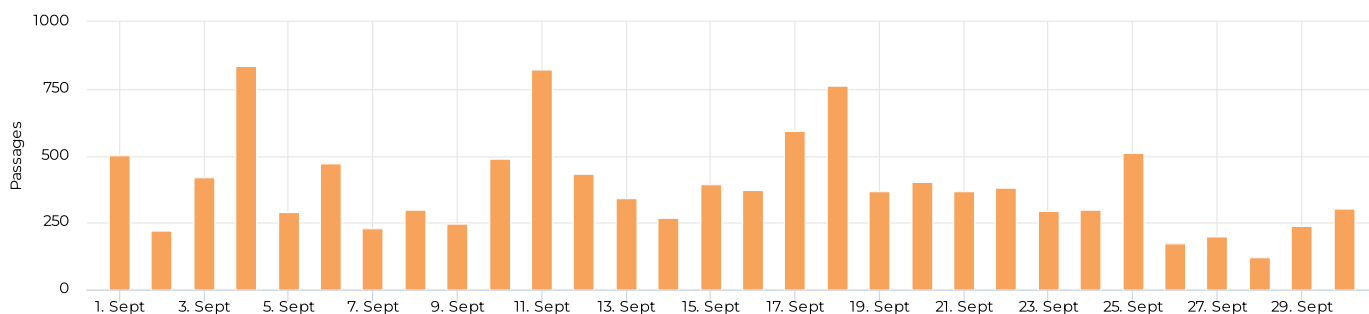
Installation compteur Saint Christophe : avril 2018

1er confinement : du 17/03/2020 au 11/05/2020

2ème confinement : du 30/10/2020 au 15/12/2020

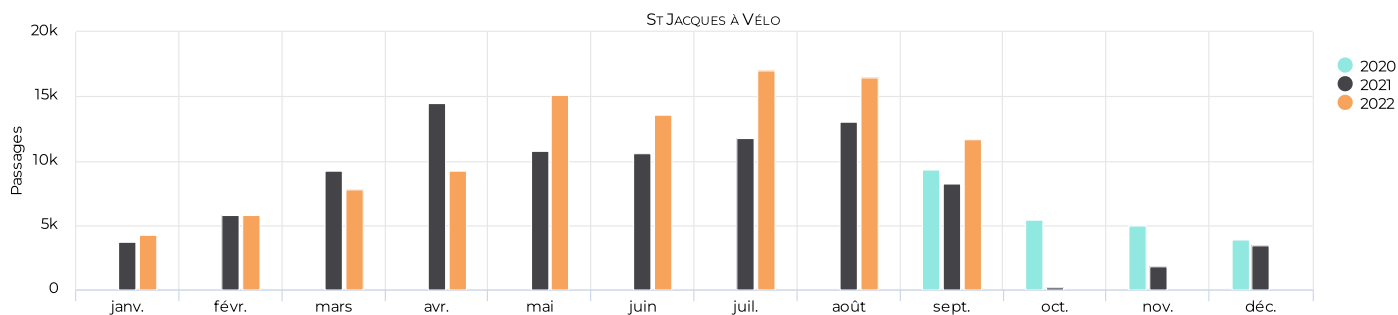
3ème confinement : du 03/04/2021 au 03/05/2021

Fréquentation journalière



Fréquentation 2020-2021-2022

📅 01/09/2020 → 30/09/2022



itinéraire Coeur de France à Vélo

CRT Centre-Val de Loire

1 septembre 2022 → 30 septembre 2022

Moy journalière (mensuel)

Moyenne journalière

821

Moy journalière (cumul)

01/01/2022 → 30/09/2022

Moyenne journalière

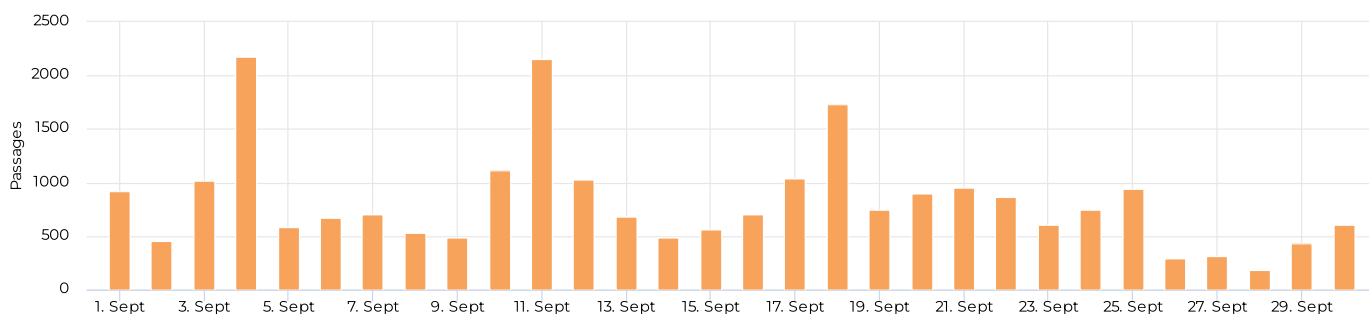
839

MEMO

Les compteurs de Coeur de France à Vélo en observation sont ceux de Bourges, Vierzon et de Saint-Amand-Montrond (Syndicat Canal de Berry), Cher à vélo - Saint Avertin (propriété Syndicat Mobilités Touraine), d'Azay-sur-Cher (propriété CD37).
Installation compteur Bourges : septembre 2019
Installation compteur Saint-Amand-Montrond : septembre 2019
Installation compteur Cher à vélo - Saint Avertin : novembre 2019
Installation compteur Azay-sur-Cher : décembre 2020
Installation compteur Vierzon : avril 2021

1er confinement : du 17/03/2020 au 11/05/2020
2ème confinement : du 30/10/2020 au 15/12/2020
3ème confinement : du 03/04/2021 au 03/05/2021

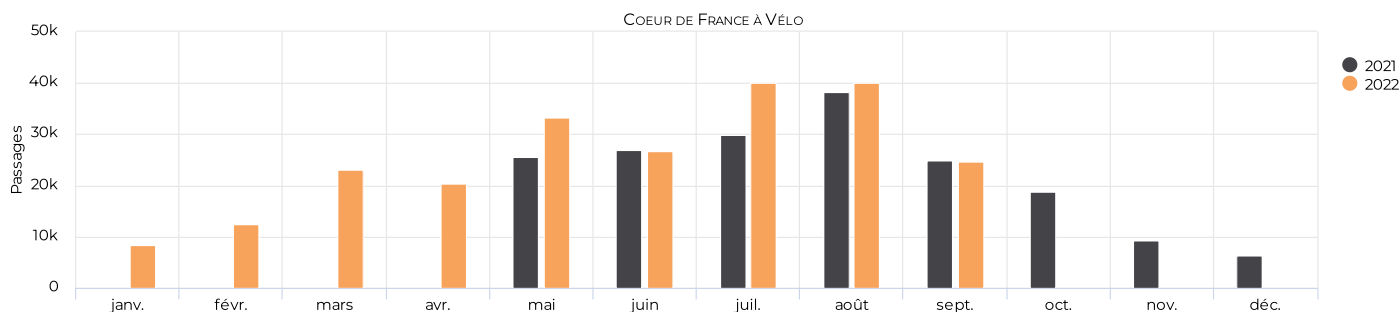
Fréquentation journalière



Attention, les évolutions sur le graphique sont calculées par comparaison entre le 1er et le dernier jour du mois alors que le chiffre d'évolution des "passages mensuels" est calculé en recalant les périodes de manière à ce que les jours de week-end et de semaine soient en phase d'une année sur l'autre.

Fréquentation 2021-2022

01/05/2021 → 30/09/2022



itinéraire Véloscénie

CRT Centre-Val de Loire

1 septembre 2022 → 30 septembre 2022

Moy journalière (mensuel)

Moyenne journalière

18

Moy journalière (cumul)

📅 01/01/2022 → 30/09/2022

Moyenne journalière

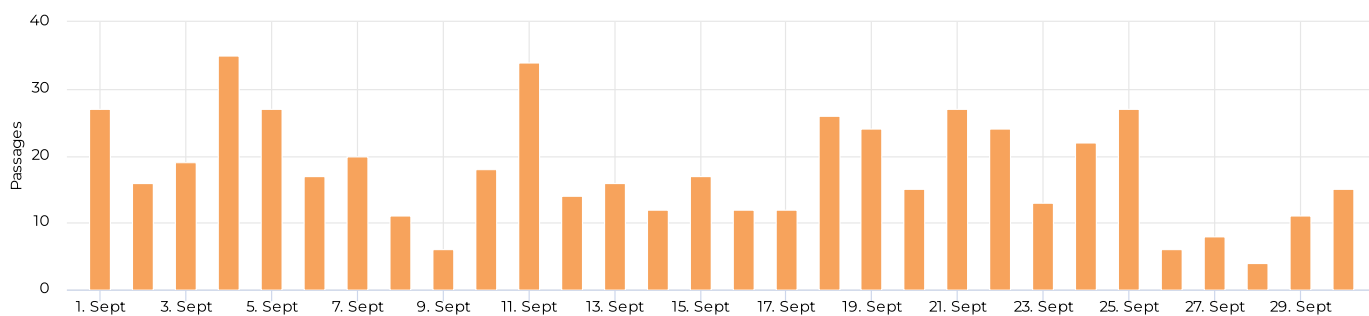
21

MEMO

Le compteur de la Véloscénie en observation est celui de Trizay Coutretot St Serge (propriété CD28)
Installation compteur Trizay Coutretot St Serge : avril 2018

1er confinement : du 17/03/2020 au 11/05/2020
2ème confinement : du 30/10/2020 au 15/12/2020
3ème confinement : du 03/04/2021 au 03/05/2021

Fréquentation journalière



Fréquentation 2020-2021-2022

📅 01/01/2020 → 30/09/2022

