



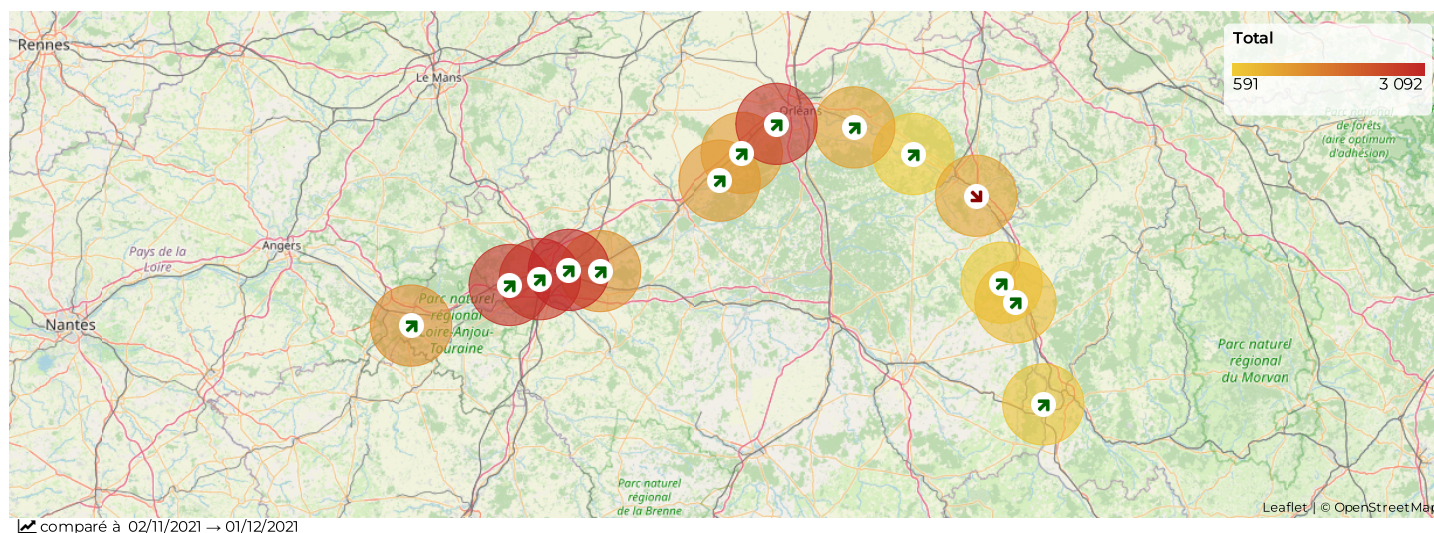
Rapport d'observation compteurs vélo



CRT Centre-Val de Loire

30/11/2022

Compteurs sur La Loire à Vélo (novembre 2022)



Nombre de passage de vélos à chaque compteur (mensuel)

Site	Total	Change
Montlouis	3 092	▲ 30,6%
Mareau-aux-Prés	2 915	▲ 34,6%
Savonnières	2 915	▲ 31,8%
Tours	2 835	▲ 26,7%
Candes	1 516	▲ 10,3%
Amboise	1 473	▲ 39,2%
Muides	1 357	▲ 12,4%
Beaugency	1 295	▲ 46,7%
Ouvrouer les champs	1 234	▲ 33,5%
Briare	1 189	▼ -5,0%
Couargues	844	▲ 6,6%
Cuffy	736	▲ 28,0%
Saint Satur	640	▲ 59,6%
Saint-Aignan-le-Jaillard	591	▲ 32,5%

comparé à 02/11/2021 → 01/12/2021

Nombre de passage de vélos à chaque compteur (cumul)

01/01/2022 → 30/11/2022

Site	Total	Change
Savonnières	111 066	▲ 15,5%
Montlouis	96 848	▲ 14,1%
Candes	82 871	▲ 29,1%
Tours	73 755	▲ 4,2%
Mareau-aux-Prés	71 605	▲ 5,7%
Muides	60 453	▲ 20,6%
Beaugency	54 393	▲ 9,0%
Briare	52 794	▲ 23,3%
Amboise	45 347	▲ 17,1%
Ouvrouer les champs	40 833	▲ 13,7%
Couargues	30 918	▲ 18,9%
Saint-Aignan-le-Jaillard	29 679	▲ 14,0%
Saint Satur	28 572	▲ 29,2%
Cuffy	27 622	▲ 12,6%

comparé à 02/01/2021 → 01/12/2021

Moy- journalière (mensuel)

Moyenne journalière

754

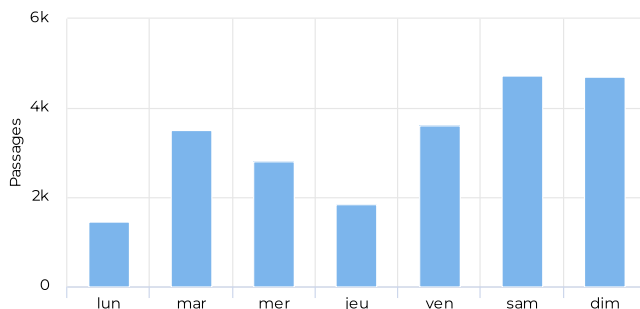
Moy- journalière (cumul)

01/01/2022 → 30/11/2022

Moyenne journalière

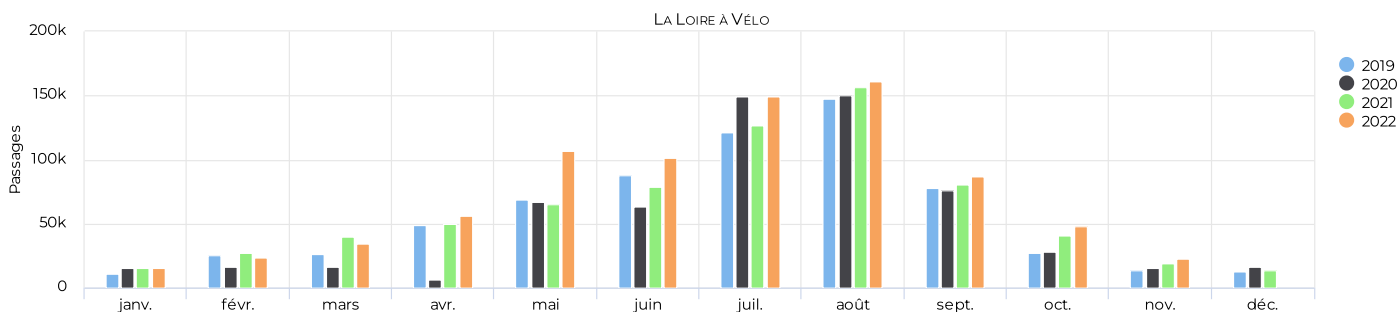
2 415

Répartition journalière (mensuel)



Fréquentation 2019-2020-2021-2022 ↗

01/01/2019 → 30/11/2022



Suivi de la fréquentation de La Loire à Vélo en novembre 2022

De janvier à novembre 2022, plus de 57 300 passages de vélos ont été enregistrés en moyenne par compteur sur La Loire à Vélo en Centre-Val de Loire. C'est une progression de 23% par rapport à la même période en 2019.

Sur le mois de novembre, le nombre de passages de vélos affiche une hausse de 60% par rapport à novembre 2019. Le pont du 11 novembre a boosté la fréquentation de l'itinéraire, le week-end du 12 et 13 novembre est particulièrement positif, (+278% de passages par rapport à 2019).

A noter tout de même que le mois de novembre, même s'il est très positif, ne représente habituellement que 2% du volume annuel des passages.

Candes-Saint-Martin (itinéraire LLAV)

CRT Centre-Val de Loire

1 novembre 2022 → 30 novembre 2022

Passages mensuel

Total

1 516

↑
+10,3%

comparé à 02/11/2021 → 01/12/2021

Moy- journalière (mensuel)

Moyenne journalière

51

Passages cumul

01/01/2022 → 30/11/2022

Total

82 871

↑
+29,1%

comparé à 02/01/2021 → 01/12/2021

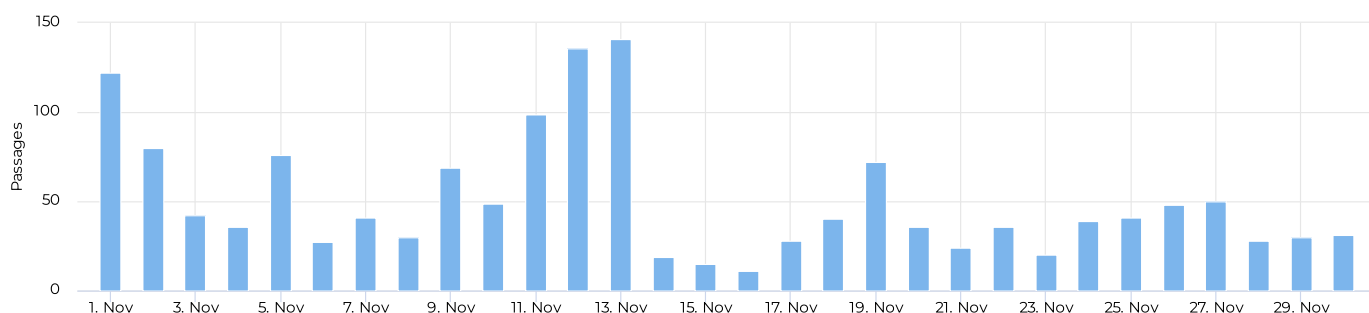
Moy- journalière (cumul)

01/01/2022 → 30/11/2022

Moyenne journalière

248

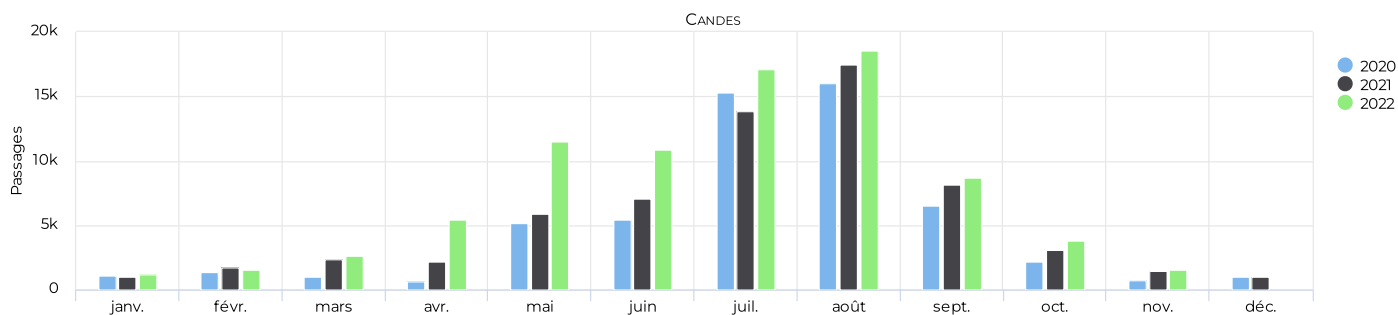
Fréquentation journalière



Attention, les évolutions sur le graphique sont calculées par comparaison entre le 1er et le dernier jour du mois alors que le chiffre d'évolution des "passages mensuels" est calculé en recalant les périodes de manière à ce que les jours de week-end et de semaine soient en phase d'une année sur l'autre.

Fréquentation 2020-2021-2022

01/01/2020 → 30/11/2022



MEMO

Installation du compteur : fin août 2008.
Le compteur est installé sur l'itinéraire principal

1er confinement : du 17/03/2020 au 11/05/2020
2ème confinement : du 30/10/2020 au 15/12/2020
3ème confinement : du 03/04/2021 au 03/05/2021

Info : travaux du 10/10 au 17/10/2022, reconstruction des données par le CRT.

Savonnières (itinéraire LLAV)

CRT Centre-Val de Loire

1 novembre 2022 → 30 novembre 2022

Passages mensuel

Total

2 915

↗
+31,8%

comparé à 02/11/2021 → 01/12/2021

Moy- journalière (mensuel)

Moyenne journalière

97

Passages cumul

01/01/2022 → 30/11/2022

Total

111 066

↗
+15,5%

comparé à 02/01/2021 → 01/12/2021

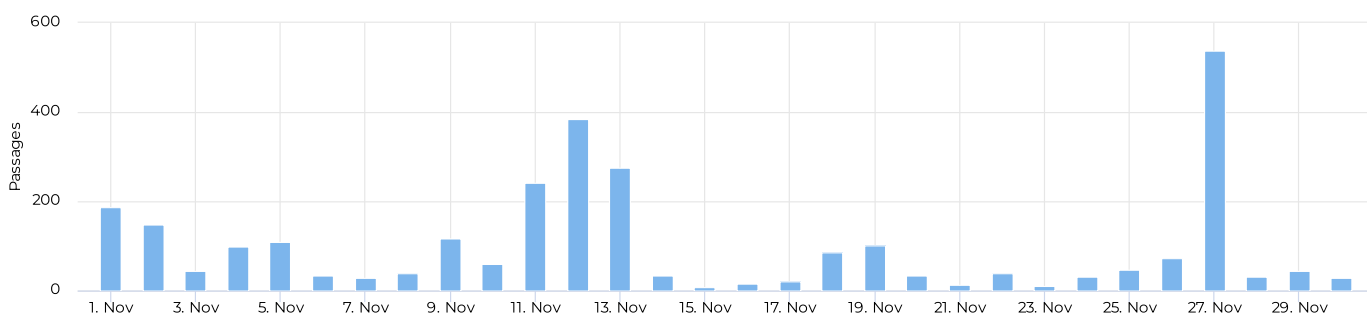
Moy- journalière (cumul)

01/01/2022 → 30/11/2022

Moyenne journalière

333

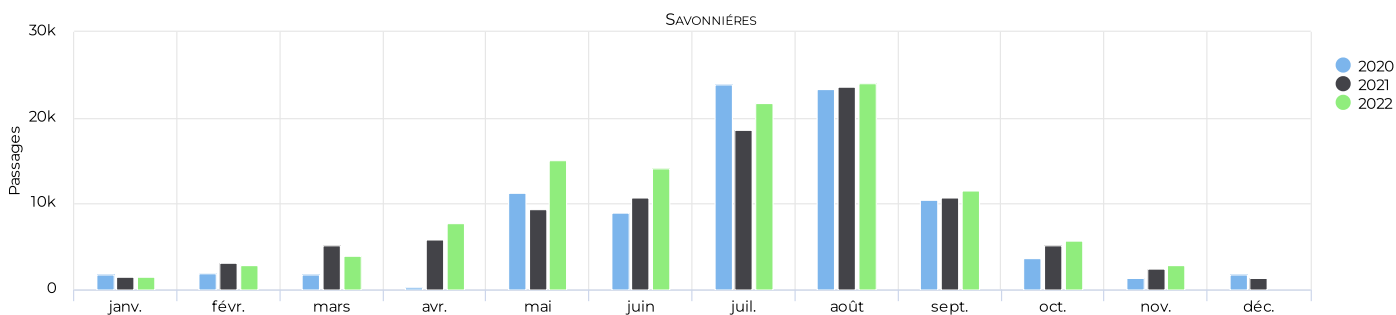
Fréquentation journalière



Attention, les évolutions sur le graphique sont calculées par comparaison entre le 1er et le dernier jour du mois alors que le chiffre d'évolution des "passages mensuels" est calculé en recalant les périodes de manière à ce que les jours de week-end et de semaine soient en phase d'une année sur l'autre.

Fréquentation 2020-2021-2022

01/01/2020 → 30/11/2022



MEMO

Installation du compteur : fin août 2008

Le compteur est installé sur l'itinéraire principal

1er confinement : du 17/03/2020 au 11/05/2020

2ème confinement : du 30/10/2020 au 15/12/2020

3ème confinement : du 03/04/2021 au 03/05/2021

Info : 27/11/22 538 passages "Rando des Châteaux" organisé par la team VTT ACV

Tours (itinéraire LLAV)

CRT Centre-Val de Loire

1 novembre 2022 → 30 novembre 2022

Passages mensuel

Total

2 835

↑
+26,7%

comparé à 02/11/2021 → 01/12/2021

Moy- journalière (mensuel)

Moyenne journalière

95

Passages cumul

01/01/2022 → 30/11/2022

Total

73 755

↑
+4,2%

comparé à 02/01/2021 → 01/12/2021

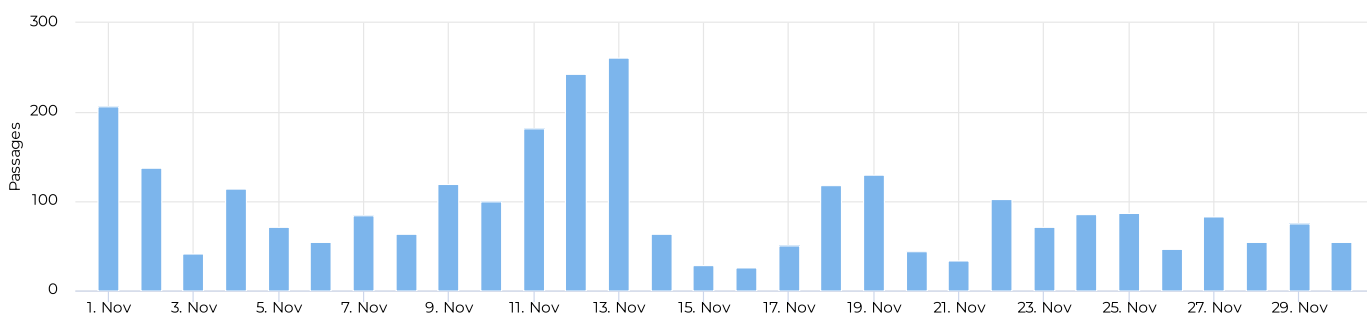
Moy- journalière (cumul)

01/01/2022 → 30/11/2022

Moyenne journalière

221

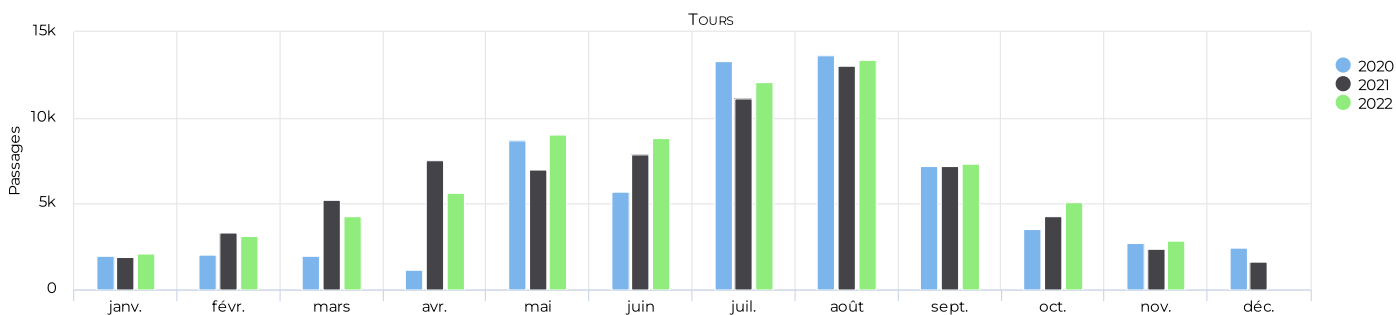
Fréquentation journalière



Attention, les évolutions sur le graphique sont calculées par comparaison entre le 1er et le dernier jour du mois alors que le chiffre d'évolution des "passages mensuels" est calculé en recalant les périodes de manière à ce que les jours de week-end et de semaine soient en phase d'une année sur l'autre.

Fréquentation 2020-2021-2022

01/01/2020 → 30/11/2022



MEMO

Installation du compteur : fin août 2008

Le compteur est installé sur l'itinéraire principal

1er confinement : du 17/03/2020 au 11/05/2020

2ème confinement : du 30/10/2020 au 15/12/2020

3ème confinement : du 03/04/2021 au 03/05/2021

Quai de La Loire - Tours (itinéraire LLAV)

CRT Centre-Val de Loire

1 novembre 2022 → 30 novembre 2022

Passages mensuel

Total

11 586

Passages cumul

📅 01/01/2022 → 30/11/2022

Total

203 677

MEMO

Compteur propriété du Syndicat des Mobilités de Touraine
Installation du compteur : juillet 2020

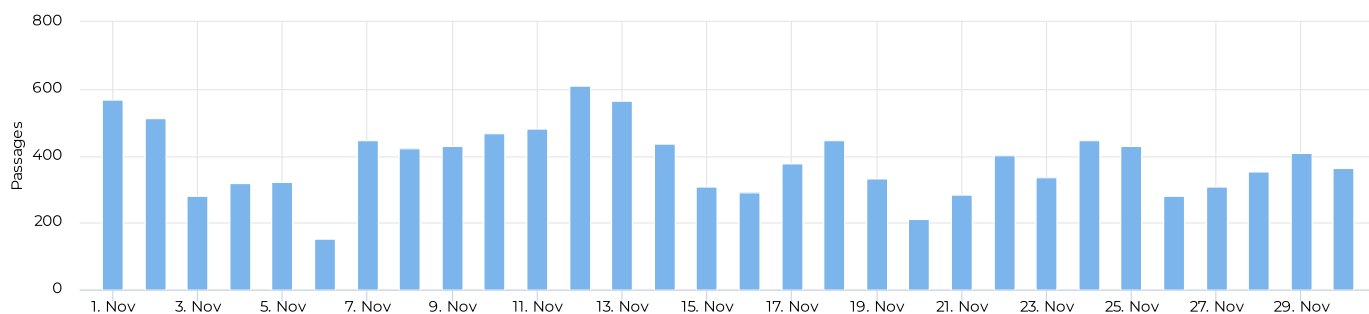
1er confinement : du 17/03/2020 au 11/05/2020

2ème confinement : du 30/10/2020 au 15/12/2020

3ème confinement : du 03/04/2021 au 03/05/2021

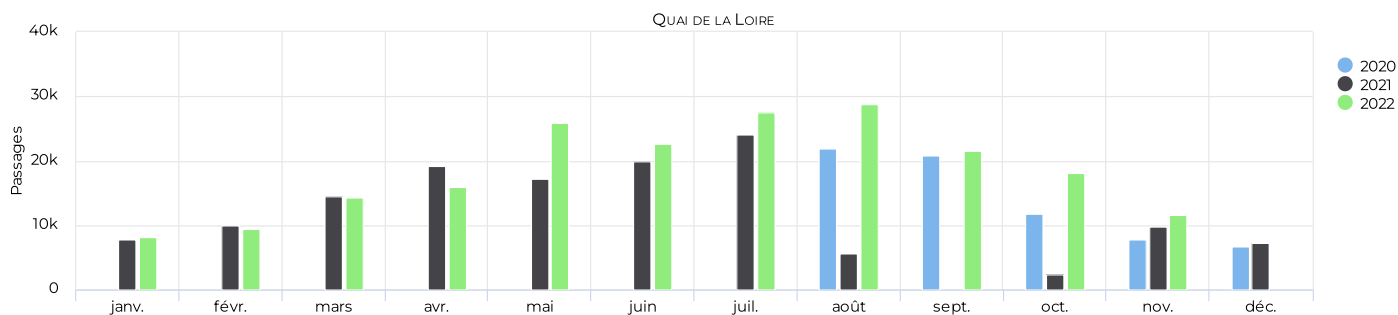
Info : dysfonctionnement du compteur du 09/08/2021 au 25/10/2021

Fréquentation journalière



Fréquentation 2020-2021-2022

📅 01/01/2020 → 30/11/2022



Montlouis-sur-Loire (itinéraire LLAV)

CRT Centre-Val de Loire

1 novembre 2022 → 30 novembre 2022

Passages mensuel

Total

3 092

↗
+30,6%

comparé à 02/11/2021 → 01/12/2021

Moy- journalière (mensuel)

Moyenne journalière

103

Passages cumul

01/01/2022 → 30/11/2022

Total

96 848

↗
+14,1%

comparé à 02/01/2021 → 01/12/2021

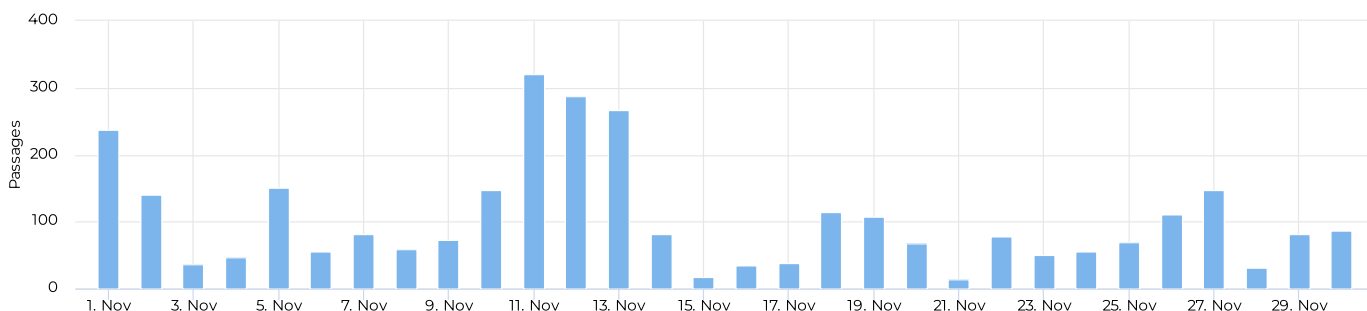
Moy- journalière (cumul)

01/01/2022 → 30/11/2022

Moyenne journalière

290

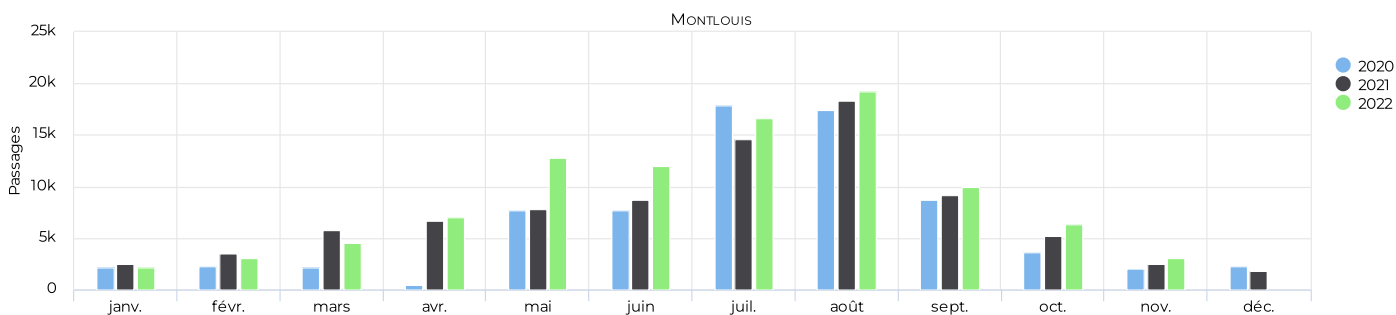
Fréquentation journalière



Attention, les évolutions sur le graphique sont calculées par comparaison entre le 1er et le dernier jour du mois alors que le chiffre d'évolution des "passages mensuels" est calculé en recalant les périodes de manière à ce que les jours de week-end et de semaine soient en phase d'une année sur l'autre.

Fréquentation 2020-2021-2022

01/01/2020 → 30/11/2022



MEMO

Installation du compteur : fin août 2008.
Le compteur est installé sur l'itinéraire principal.

1er confinement : du 17/03/2020 au 11/05/2020
2ème confinement : du 30/10/2020 au 15/12/2020
3ème confinement : du 03/04/2021 au 03/05/2021

Amboise (itinéraire LLAV)

CRT Centre-Val de Loire

1 novembre 2022 → 30 novembre 2022

Passages mensuel

Total

1 473

↑
+39,2%

comparé à 02/11/2021 → 01/12/2021

Moy- journalière (mensuel)

Moyenne journalière

49

Passages cumul

01/01/2022 → 30/11/2022

Total

45 347

↑ +17,1%

comparé à 02/01/2021 → 01/12/2021

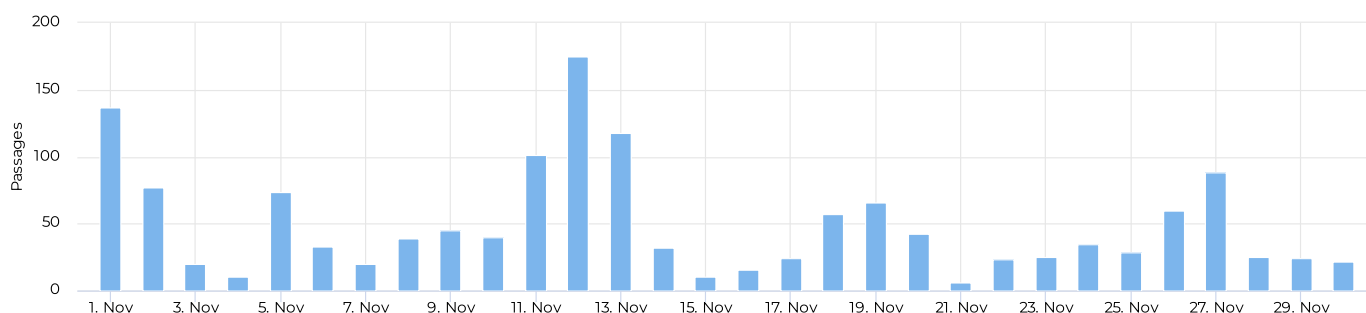
Moy- journalière (cumul)

01/01/2022 → 30/11/2022

Moyenne journalière

136

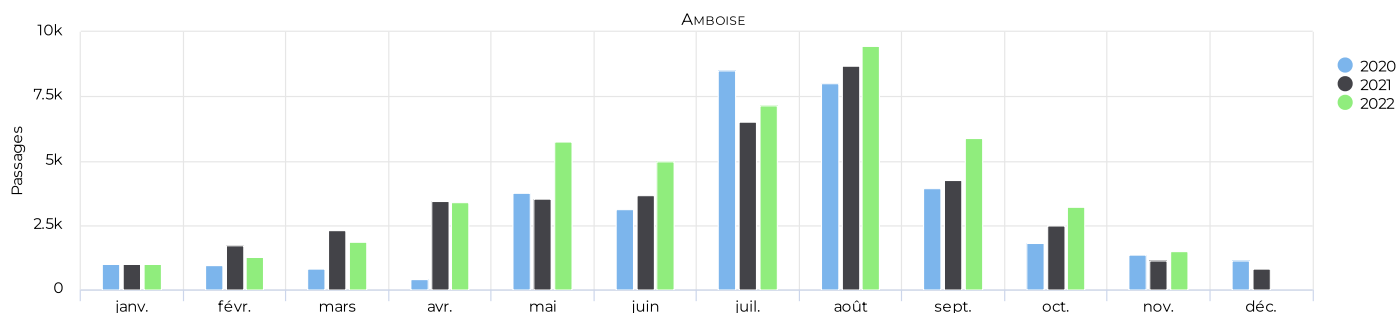
Fréquentation journalière



Attention, les évolutions sur le graphique sont calculées par comparaison entre le 1er et le dernier jour du mois alors que le chiffre d'évolution des "passages mensuels" est calculé en recalant les périodes de manière à ce que les jours de week-end et de semaine soient en phase d'une année sur l'autre.

Fréquentation 2020-2021-2022

01/01/2020 → 30/11/2022



MEMO

Compteur propriété du Conseil Départemental d'Indre-et-Loire
Installation du compteur : mi-mai 2016
Le compteur est installé sur une variante de l'itinéraire
03/09/2022 : 975 passages entre 22h et 0h, randonnée nocturne "Nuit des Roys"

1er confinement : du 17/03/2020 au 11/05/2020
2ème confinement : du 30/10/2020 au 15/12/2020
3ème confinement : du 03/04/2021 au 03/05/2021

Bléré (itinéraire LLAV)

CRT Centre-Val de Loire

1 novembre 2022 → 30 novembre 2022

Passages mensuel

Total

2 211

Moy- journalière (mensuel)

Moyenne journalière

74

Passages cumul

01/01/2022 → 30/11/2022

Total

78 692

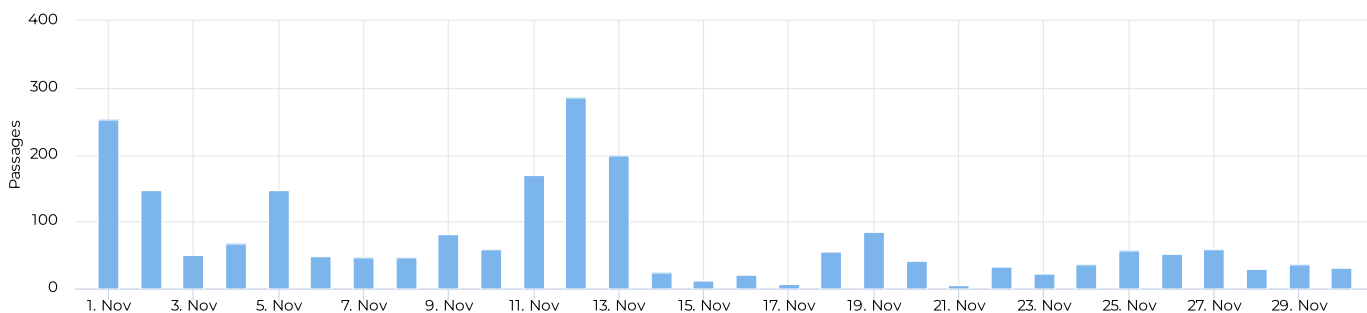
Moy- journalière (cumul)

01/01/2022 → 30/11/2022

Moyenne journalière

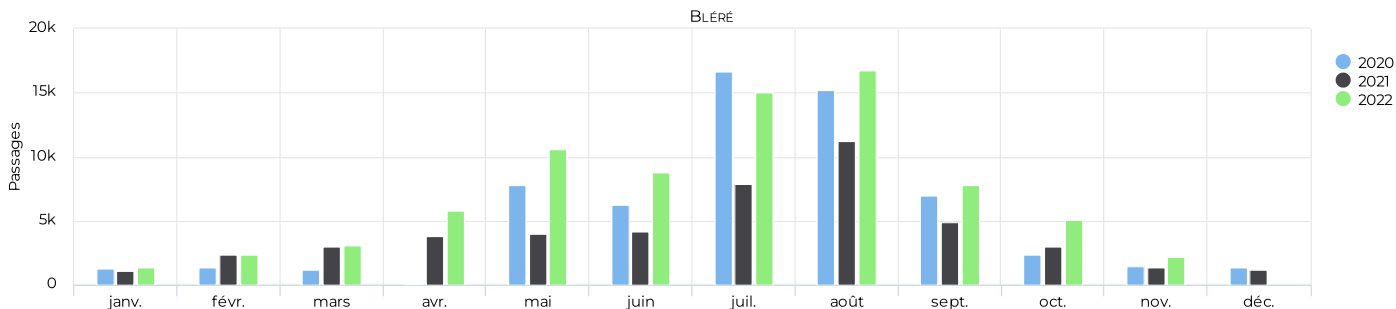
236

Fréquentation journalière



Fréquentation 2020-2021-2022

01/01/2020 → 30/11/2022



MEMO

Compteur propriété du Conseil Départemental d'Indre-et-Loire

Installation du compteur : mi-mai 2016

Le compteur est installé sur une variante de l'itinéraire

1er confinement : du 17/03/2020 au 11/05/2020

2ème confinement : du 30/10/2020 au 15/12/2020

3ème confinement : du 03/04/2021 au 03/05/2021

Info : le pont de Civray menant de Bléré à Chenonceau est en travaux depuis janvier 2021 : déviation placée à partir du pont de Bléré de janvier 2021 au 03/12/21.

Muides-sur-Loire (itinéraire LLAV)

CRT Centre-Val de Loire

1 novembre 2022 → 30 novembre 2022

Passages mensuel

Total

1 357

↑
+12,4%

comparé à 02/11/2021 → 01/12/2021

Moy- journalière (mensuel)

Moyenne journalière

45

Passages cumul

01/01/2022 → 30/11/2022

Total

60 453

↑
+20,6%

comparé à 02/01/2021 → 01/12/2021

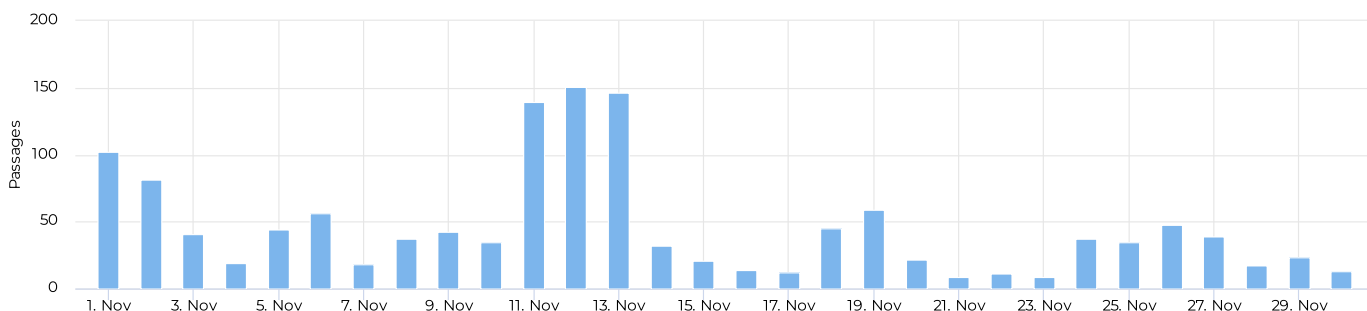
Moy- journalière (cumul)

01/01/2022 → 30/11/2022

Moyenne journalière

181

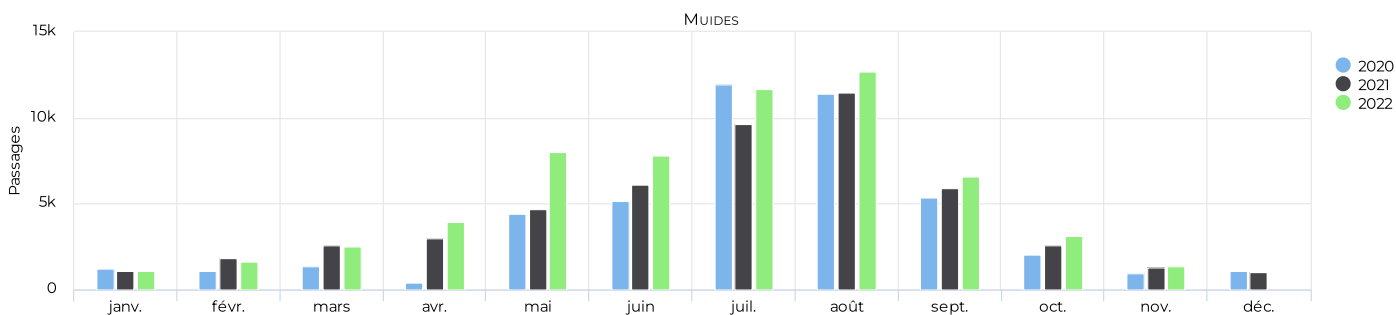
Fréquentation journalière



Attention, les évolutions sur le graphique sont calculées par comparaison entre le 1er et le dernier jour du mois alors que le chiffre d'évolution des "passages mensuels" est calculé en recalant les périodes de manière à ce que les jours de week-end et de semaine soient en phase d'une année sur l'autre.

Fréquentation 2020-2021-2022

01/01/2020 → 30/11/2022



MEMO

Installation du compteur : fin août 2008
Le compteur est installé sur l'itinéraire principal

1er confinement : du 17/03/2020 au 11/05/2020
2ème confinement : du 30/10/2020 au 15/12/2020
3ème confinement : du 03/04/2021 au 03/05/2021

Beaugency (itinéraire LLAV)

CRT Centre-Val de Loire

1 novembre 2022 → 30 novembre 2022

Passages mensuel

Total

1 295

↑
+46,7%

comparé à 02/11/2021 → 01/12/2021

Moy- journalière (mensuel)

Moyenne journalière

43

Passages cumul

01/01/2022 → 30/11/2022

Total

54 393

↑
+9,0%

comparé à 02/01/2021 → 01/12/2021

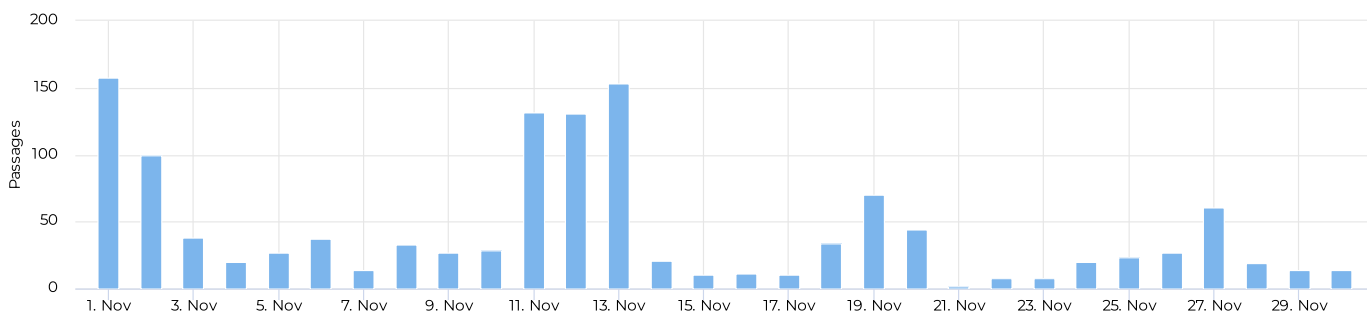
Moy- journalière (cumul)

01/01/2022 → 30/11/2022

Moyenne journalière

163

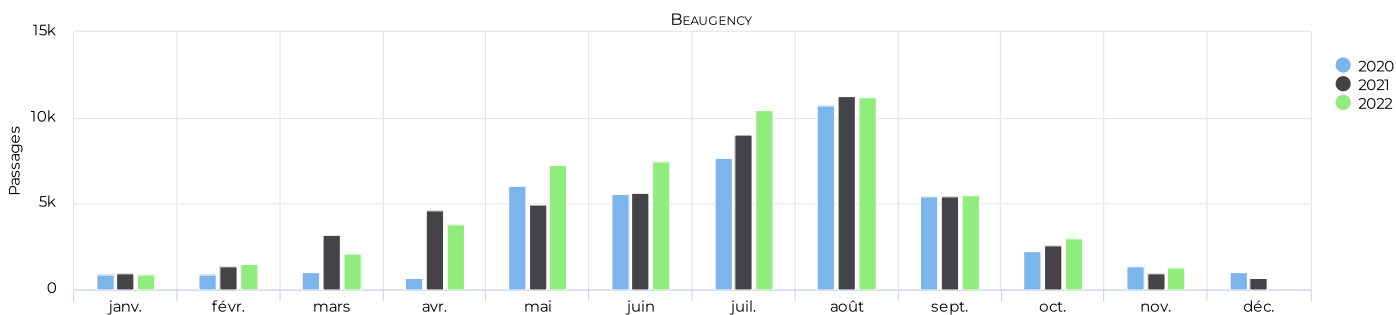
Fréquentation journalière



Attention, les évolutions sur le graphique sont calculées par comparaison entre le 1er et le dernier jour du mois alors que le chiffre d'évolution des "passages mensuels" est calculé en recalant les périodes de manière à ce que les jours de week-end et de semaine soient en phase d'une année sur l'autre.

Fréquentation 2020-2021-2022

01/01/2020 → 30/11/2022



MEMO

Compteur propriété du Conseil Départemental du Loiret
Installation du compteur : mi-mai 2017
Le compteur est installé sur l'itinéraire principal

1er confinement : du 17/03/2020 au 11/05/2020

2ème confinement : du 30/10/2020 au 15/12/2020

3ème confinement : du 03/04/2021 au 03/05/2021

Info : dysfonctionnement entre le 20/06/22 et le 01/07/22, reconstruction des données par le CD45.

Mareau-aux-Prés (itinéraire LLAV)

CRT Centre-Val de Loire

1 novembre 2022 → 30 novembre 2022

Passages mensuel

Total

2 915

↑
+34,6%

comparé à 02/11/2021 → 01/12/2021

Moy- journalière (mensuel)

Moyenne journalière

97

Passages cumul

01/01/2022 → 30/11/2022

Total

71 605

↑
+5,8%

comparé à 02/01/2021 → 01/12/2021

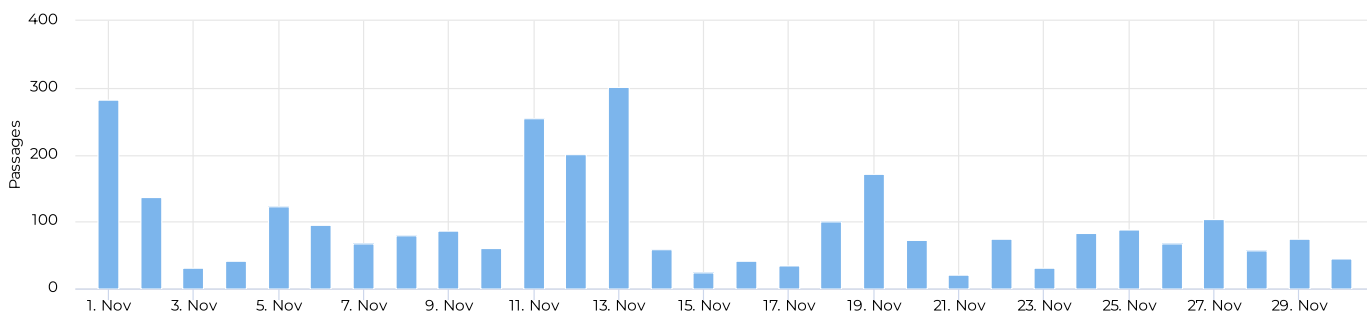
Moy- journalière (cumul)

01/01/2022 → 30/11/2022

Moyenne journalière

214

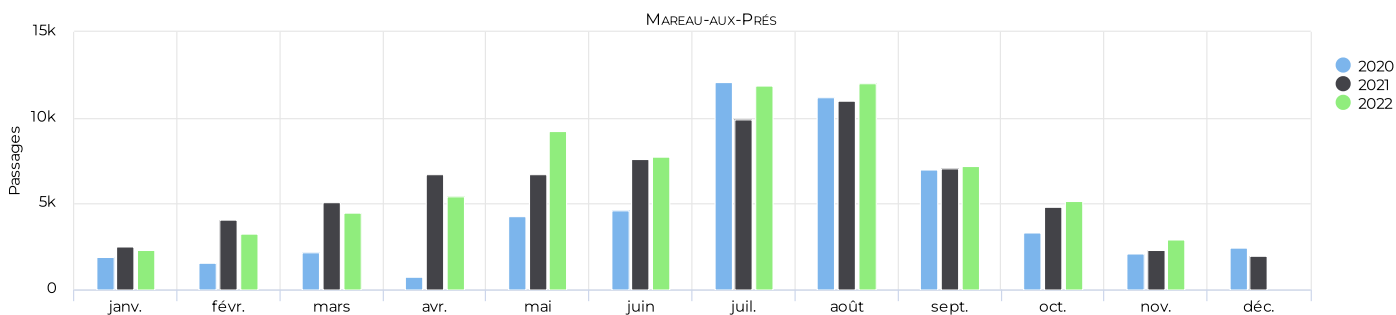
Fréquentation journalière



Attention, les évolutions sur le graphique sont calculées par comparaison entre le 1er et le dernier jour du mois alors que le chiffre d'évolution des "passages mensuels" est calculé en recalant les périodes de manière à ce que les jours de week-end et de semaine soient en phase d'une année sur l'autre.

Fréquentation 2020-2021-2022

01/01/2020 → 30/11/2022



MEMO

Installation du compteur : août 2008
Le compteur est installé sur l'itinéraire principal

1er confinement : du 17/03/2020 au 11/05/2020
2ème confinement : du 30/10/2020 au 15/12/2020
3ème confinement : du 03/04/2021 au 03/05/2021

Ouvrouer-les-Champs (itinéraire LLAV)

CRT Centre-Val de Loire

1 novembre 2022 → 30 novembre 2022

Passages mensuel

Total

1 234

↑
+33,5%

comparé à 02/11/2021 → 01/12/2021

Moy- journalière (mensuel)

Moyenne journalière

41

Passages cumul

01/01/2022 → 30/11/2022

Total

40 833

↑
+13,7%

comparé à 02/01/2021 → 01/12/2021

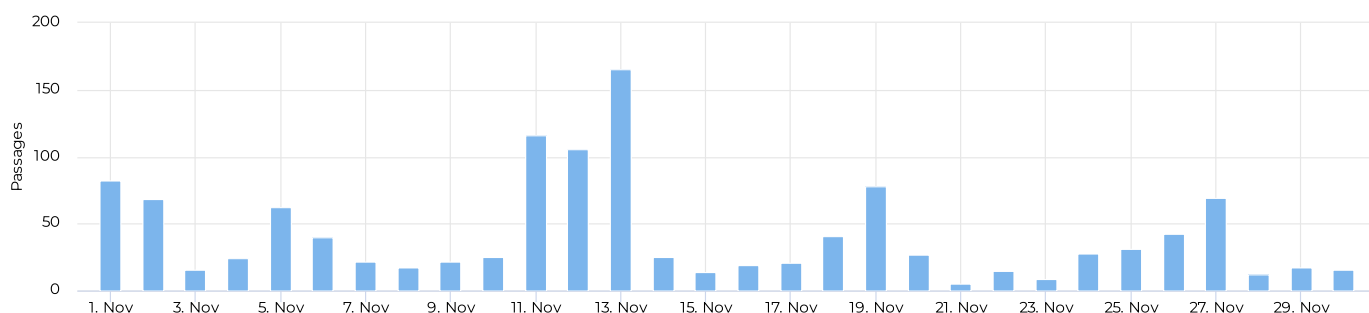
Moy- journalière (cumul)

01/01/2022 → 30/11/2022

Moyenne journalière

122

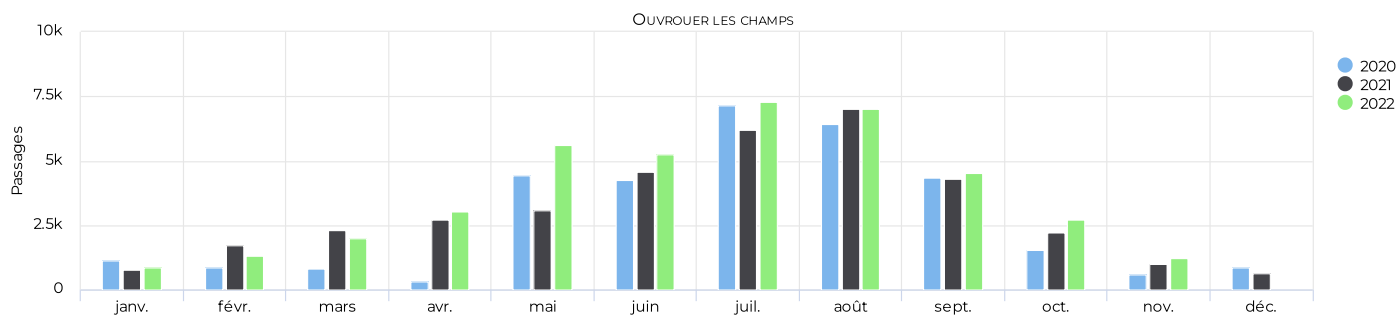
Fréquentation journalière



Attention, les évolutions sur le graphique sont calculées par comparaison entre le 1er et le dernier jour du mois alors que le chiffre d'évolution des "passages mensuels" est calculé en recalant les périodes de manière à ce que les jours de week-end et de semaine soient en phase d'une année sur l'autre.

Fréquentation 2020-2021-2022

01/01/2020 → 30/11/2022



MEMO

Compteur propriété du Conseil Départemental du Loiret
Installation du compteur : mi-mai 2017
Le compteur est installé sur l'itinéraire principal

1er confinement : du 17/03/2020 au 11/05/2020
2ème confinement : du 30/10/2020 au 15/12/2020
3ème confinement : du 03/04/2021 au 03/05/2021

Saint-Benoît -sur-Loire (itinéraire LLAV)

CRT Centre-Val de Loire

1 novembre 2022 → 30 novembre 2022

Passages mensuel

Total

637

Moy- journalière (mensuel)

Moyenne journalière

21

Passages cumul

01/01/2022 → 30/11/2022

Total

30 311

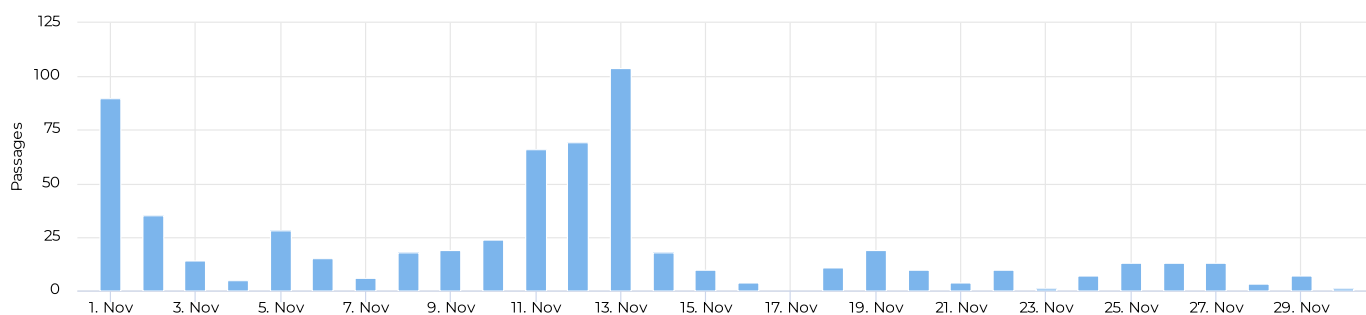
Moy- journalière (cumul)

01/01/2022 → 30/11/2022

Moyenne journalière

91

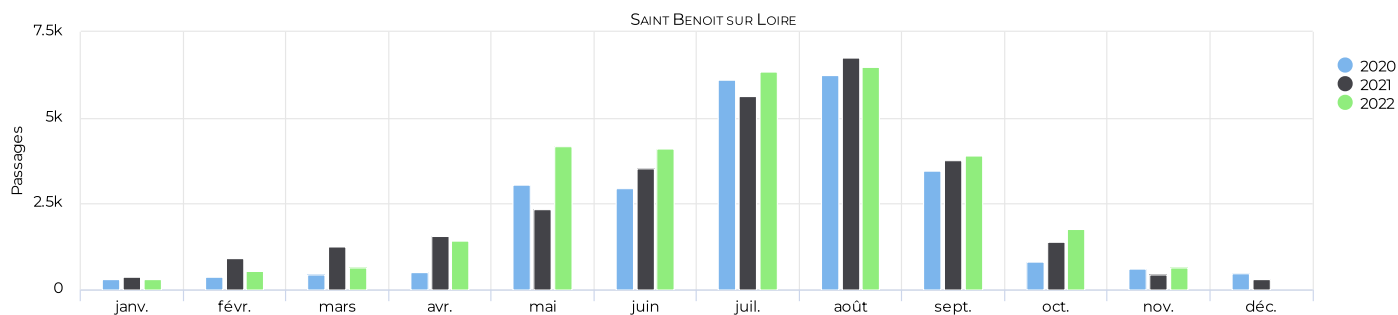
Fréquentation journalière



Attention, les évolutions sur le graphique sont calculées par comparaison entre le 1er et le dernier jour du mois alors que le chiffre d'évolution des "passages mensuels" est calculé en recalant les périodes de manière à ce que les jours de week-end et de semaine soient en phase d'une année sur l'autre.

Fréquentation 2020-2021-2022

01/01/2020 → 30/11/2022



MEMO

Compteur propriété du Conseil Départemental du Loiret
Installation du compteur : mi-mai 2017
Le compteur est installé sur l'itinéraire principal.

1er confinement : du 17/03/2020 au 11/05/2020

2ème confinement : du 30/10/2020 au 15/12/2020

3ème confinement : du 03/04/2021 au 03/05/2021

Info : travaux depuis le 24/01/22 au niveau du lieu-dit « Le Port » et de celui des « Prouteaux », déviation mise en place. Fin prévisionnelle en mai.

Viaduc de Sully (itinéraire LLAV)

CRT Centre-Val de Loire

1 novembre 2022 → 30 novembre 2022

Passages mensuel

Total

1 789

↗
+27,8%

comparé à 02/11/2021 → 01/12/2021

Passages cumul

01/01/2022 → 30/11/2022

Total

58 499

MEMO

Compteur propriété du Conseil Départemental du Loiret

Installation du compteur : juin 2020

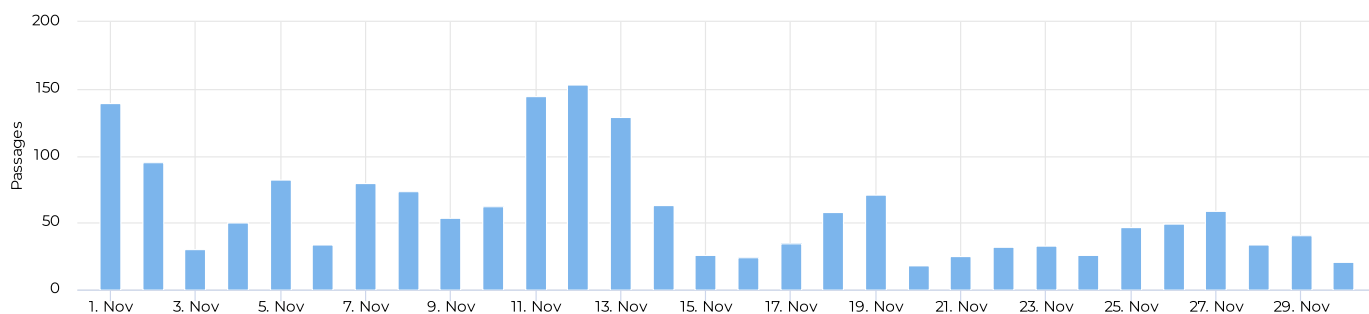
Le compteur est installé sur l'itinéraire principal et compte les piétons et les vélos. Ce document ne présente que la fréquentation vélo.

1er confinement : du 17/03/2020 au 11/05/2020

2ème confinement : du 30/10/2020 au 15/12/2020

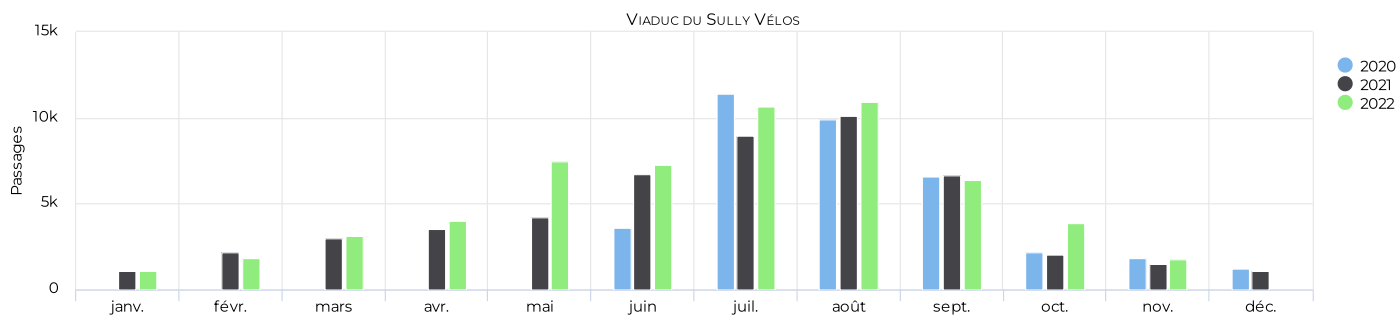
3ème confinement : du 03/04/2021 au 03/05/2021

Fréquentation journalière



Fréquentation 2020-2021-2022

01/01/2020 → 30/11/2022



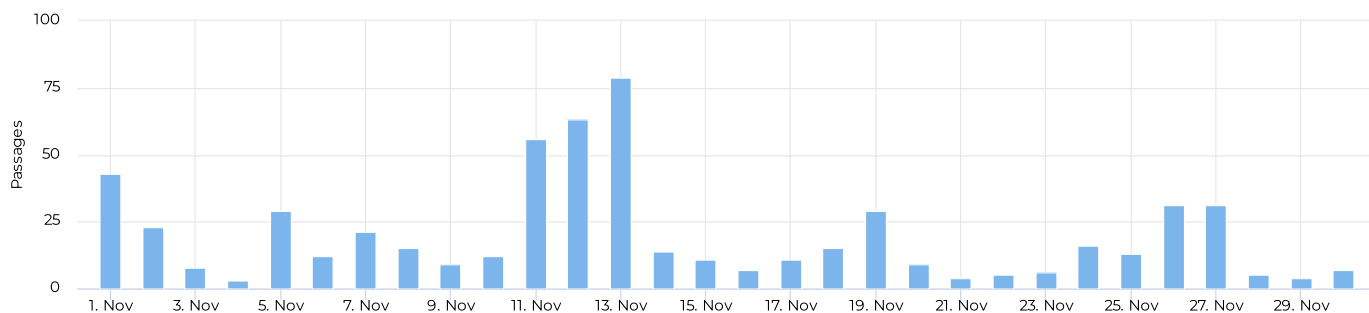
Saint-Aignan-le-Jaillard (itinéraire LLAV)

CRT Centre-Val de Loire

1 novembre 2022 → 30 novembre 2022

Passages mensuel	Moy- journalière (mensuel)	Passages cumul	Moy- journalière (cumul)
Total	Moyenne journalière	Total	Moyenne journalière
591 ↑ +32,5%	20	29 679 ↑ +14,0%	89
<small>comparé à 02/11/2021 → 01/12/2021</small>		<small>comparé à 02/01/2022 → 01/12/2022</small>	

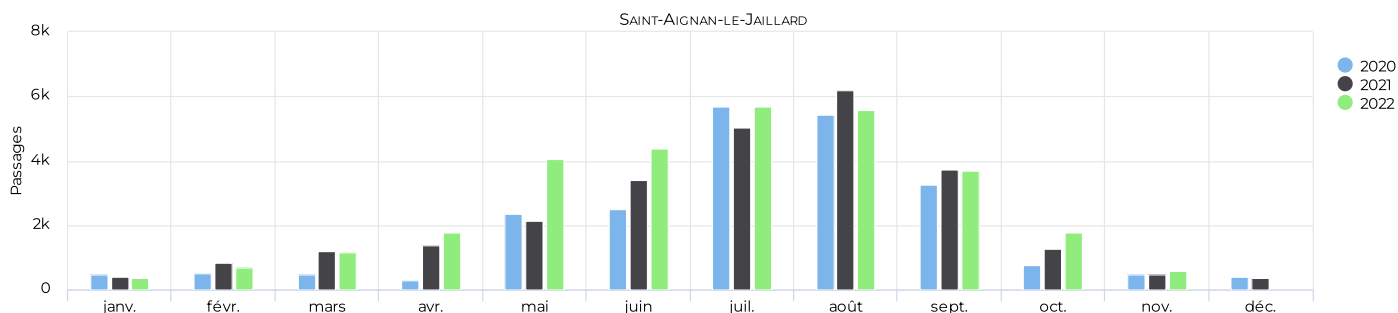
Fréquentation journalière



Attention, les évolutions sur le graphique sont calculées par comparaison entre le 1er et le dernier jour du mois alors que le chiffre d'évolution des "passages mensuels" est calculé en recalant les périodes de manière à ce que les jours de week-end et de semaine soient en phase d'une année sur l'autre.

Fréquentation 2020-2021-2022

01/01/2020 → 30/11/2022



MEMO

Compteur propriété du Conseil Départemental du Loiret
Installation du compteur : mi-mai 2017
Le compteur est installé sur l'itinéraire principal

1er confinement : du 17/03/2020 au 11/05/2020
2ème confinement : du 30/10/2020 au 15/12/2020
3ème confinement : du 03/04/2021 au 03/05/2021

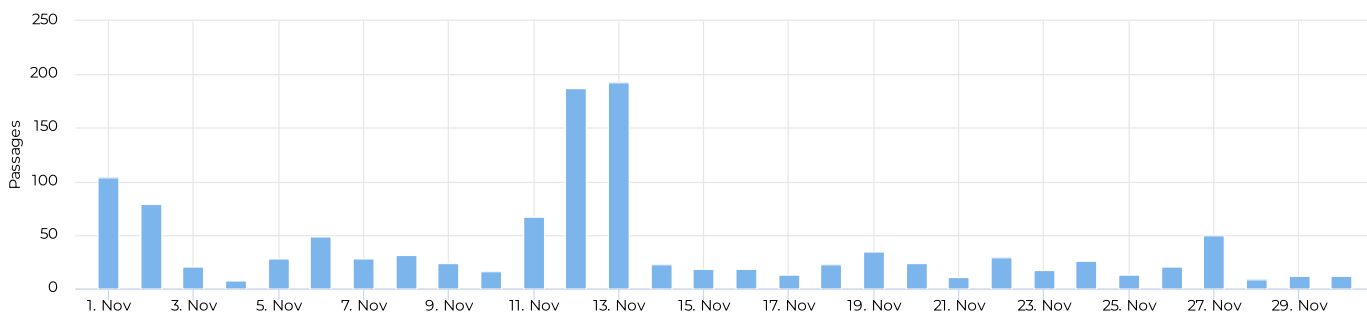
Briare (itinéraire LLAV)

CRT Centre-Val de Loire

1 novembre 2022 → 30 novembre 2022

Passages mensuel	Moy- journalière (mensuel)	Passages cumul	Moy- journalière (cumul)
Total	Moyenne journalière	Total	Moyenne journalière
1 189	40	52 794	158
comparé à 02/11/2021 → 01/12/2021		comparé à 02/01/2021 → 01/12/2021	
-5,0%		+23,3%	

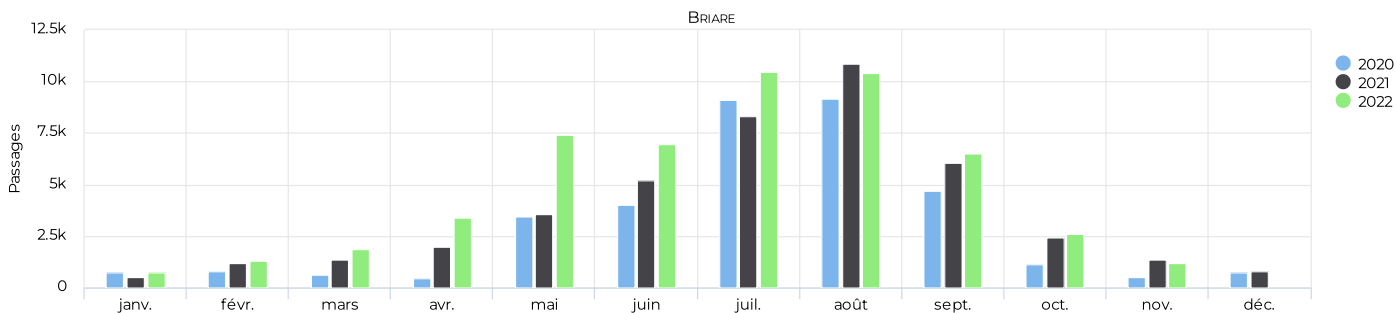
Fréquentation journalière



Attention, les évolutions sur le graphique sont calculées par comparaison entre le 1er et le dernier jour du mois alors que le chiffre d'évolution des "passages mensuels" est calculé en recalant les périodes de manière à ce que les jours de week-end et de semaine soient en phase d'une année sur l'autre.

Fréquentation 2020-2021-2022

01/01/2020 → 30/11/2022



MEMO

Installation du compteur : fin août 2008
Le compteur est installé sur l'itinéraire principal

1er confinement : du 17/03/2020 au 11/05/2020
2ème confinement : du 30/10/2020 au 15/12/2020
3ème confinement : du 03/04/2021 au 03/05/2021
Info : travaux sur les trottoirs du pont Canal du 03/01 au 04/03/2022, du 18/06 au 25/06/2022 et du 18/07 au 22/07/2022. Reconstruction des données sur ces périodes par le CRT.
Info : 12/11/22 187 passages, 13/11/22 193 passages, pas d'information.

Saint-Satur (itinéraire LLAV)

CRT Centre-Val de Loire

1 novembre 2022 → 30 novembre 2022

Passages mensuel

Total

640

↑
+59,6%

Moy- journalière (mensuel)

Moyenne journalière

21

Passages cumul

01/01/2022 → 30/11/2022

Total

28 572

↑
+29,2%

Moy- journalière (cumul)

01/01/2022 → 30/11/2022

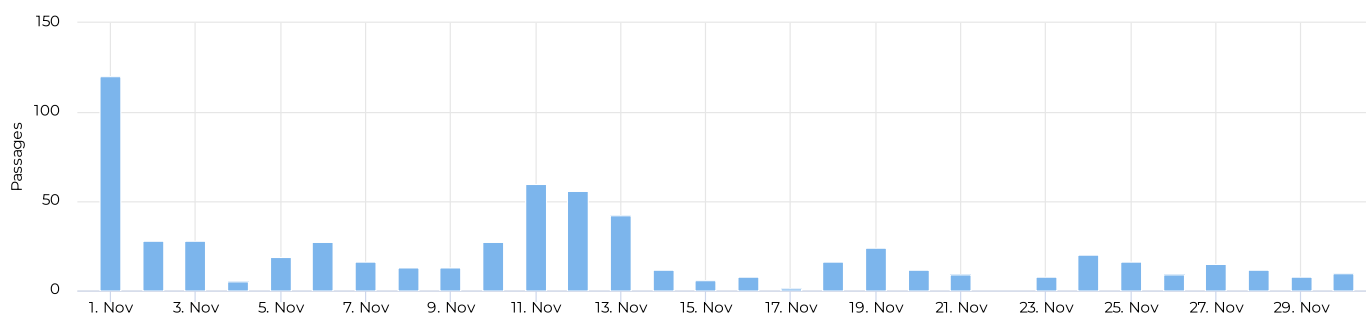
Moyenne journalière

86

comparé à 02/11/2021 → 01/12/2021

comparé à 02/01/2021 → 01/12/2021

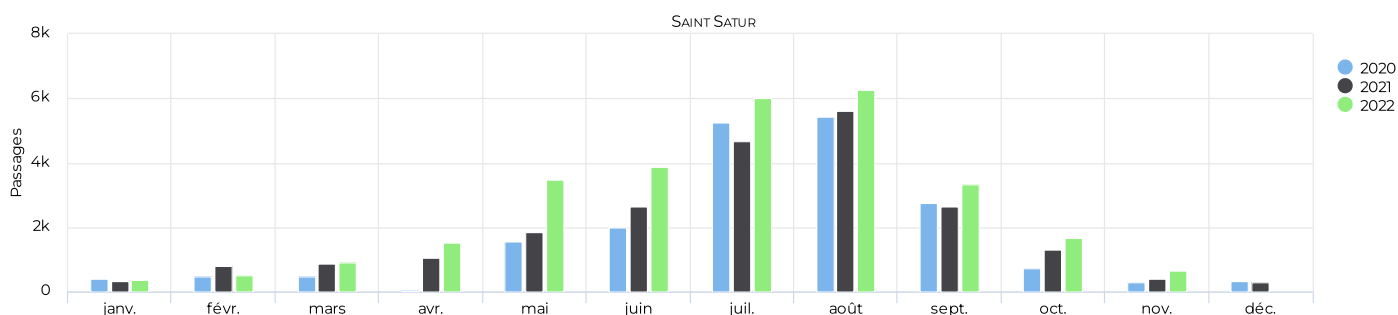
Fréquentation journalière



Attention, les évolutions sur le graphique sont calculées par comparaison entre le 1er et le dernier jour du mois alors que le chiffre d'évolution des "passages mensuels" est calculé en recalant les périodes de manière à ce que les jours de week-end et de semaine soient en phase d'une année sur l'autre.

Fréquentation 2020-2021-2022

01/01/2020 → 30/11/2022



MEMO

Installation du compteur : fin avril 2010
Le compteur est installé sur l'itinéraire principal

1er confinement : du 17/03/2020 au 11/05/2020
2ème confinement : du 30/10/2020 au 15/12/2020
3ème confinement : du 03/04/2021 au 03/05/2021
Du 19/04 au 02/06/2022 : dysfonctionnement du compteur, reconstruction sens IN et OUT par le CRT.

Couargues (itinéraire LLAV)

CRT Centre-Val de Loire

1 novembre 2022 → 30 novembre 2022

Passages mensuel

Total

844

↗
+6,6%

comparé à 02/11/2021 → 01/12/2021

Moy- journalière (mensuel)

Moyenne journalière

28

Passages cumul

01/01/2022 → 30/11/2022

Total

30 918

↗
+18,9%

comparé à 02/01/2021 → 01/12/2021

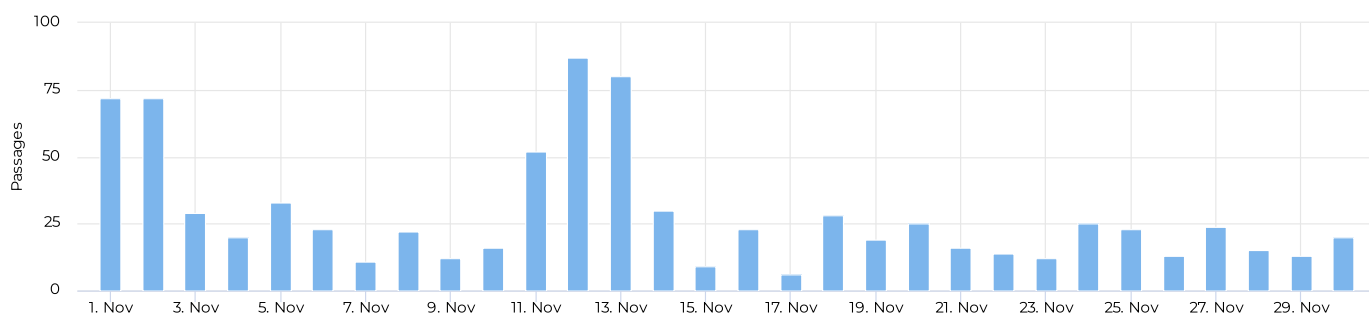
Moy- journalière (cumul)

01/01/2022 → 30/11/2022

Moyenne journalière

93

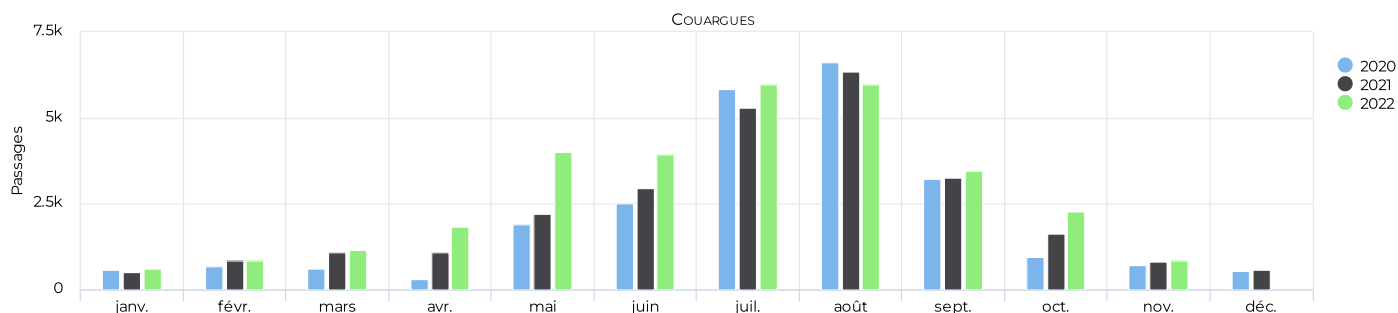
Fréquentation journalière



Attention, les évolutions sur le graphique sont calculées par comparaison entre le 1er et le dernier jour du mois alors que le chiffre d'évolution des "passages mensuels" est calculé en recalant les périodes de manière à ce que les jours de week-end et de semaine soient en phase d'une année sur l'autre.

Fréquentation 2020-2021-2022

01/01/2020 → 30/11/2022



MEMO

Installation du compteur : fin août 2008

Le compteur est installé sur l'itinéraire principal

Info : 09/10/22 randonnée "Rallye des Vignobles", 523 passages de 9h à 12h.

1er confinement : du 17/03/2020 au 11/05/2020

2ème confinement : du 30/10/2020 au 15/12/2020

3ème confinement : du 03/04/2021 au 03/05/2021

Cuffy (itinéraire LLAV)

CRT Centre-Val de Loire

1 novembre 2022 → 30 novembre 2022

Passages mensuel

Total

736

↑
+28,0%

comparé à 02/11/2021 → 01/12/2021

Moy- journalière (mensuel)

Moyenne journalière

25

Passages cumul

01/01/2022 → 30/11/2022

Total

27 622

↑
+12,6%

comparé à 02/01/2021 → 01/12/2021

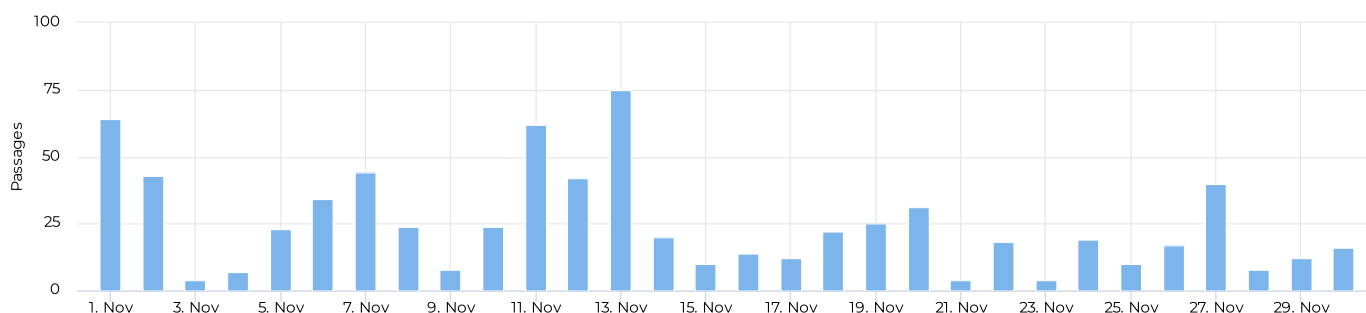
Moy- journalière (cumul)

01/01/2022 → 30/11/2022

Moyenne journalière

83

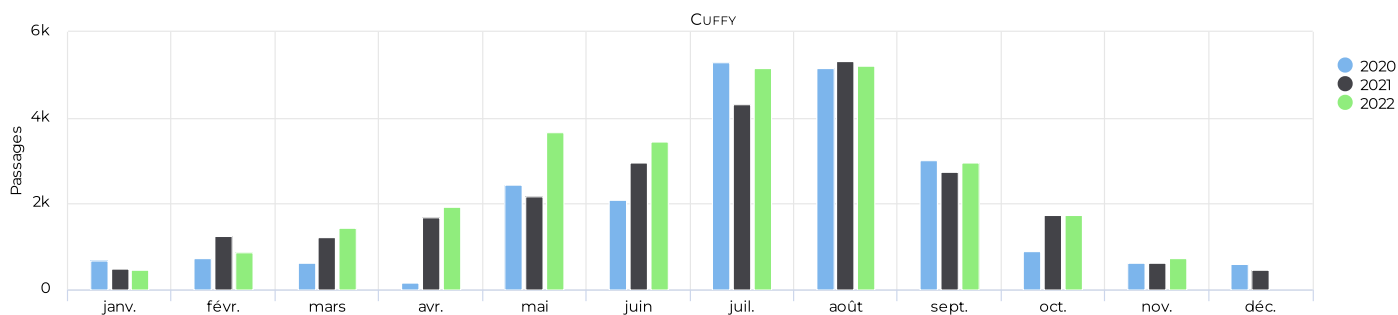
Fréquentation journalière



Attention, les évolutions sur le graphique sont calculées par comparaison entre le 1er et le dernier jour du mois alors que le chiffre d'évolution des "passages mensuels" est calculé en recalant les périodes de manière à ce que les jours de week-end et de semaine soient en phase d'une année sur l'autre.

Fréquentation 2020-2021-2022

01/01/2020 → 30/11/2022



MEMO

Installation du compteur : janvier 2012
Modification de l'emplacement du compteur le 06/01/2016
Le compteur est installé sur l'itinéraire principal

1er confinement : du 17/03/2020 au 11/05/2020
2ème confinement : du 30/10/2020 au 15/12/2020
3ème confinement : du 03/04/2021 au 03/05/2021

Carte des compteurs vélo en Centre-Val de Loire

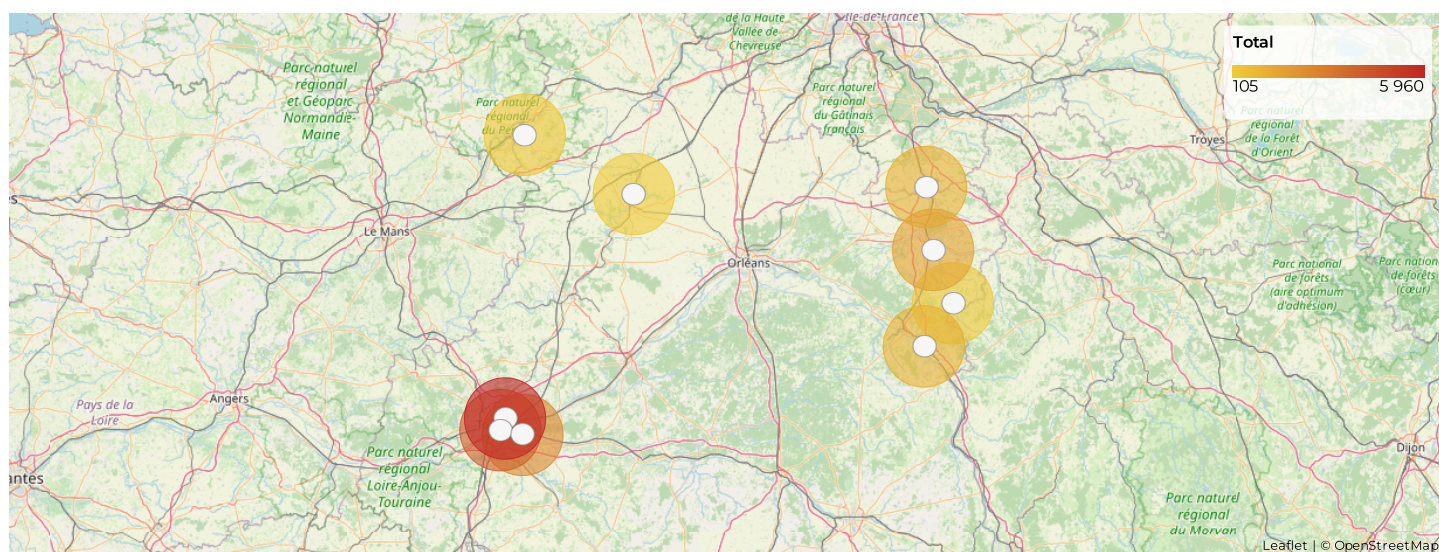
CRT Centre-Val de Loire

1 novembre 2022 → 30 novembre 2022

MEMO

La carte ci-dessous présente la répartition des compteurs des autres véloroutes de la région Centre-Val de Loire.

Carte des autres compteurs vélo en Centre-Val de Loire



Nombre de passage de vélos à chaque compteur (mensuel)

Site	Total ▼
ObservaLoire - Rochecorbon	5 960
Cher à Vélo - St Avertin	3 923
Azay-sur-Cher	2 414
Conflans	1 533
Briare_Pont SNCF	986
Dordives	984
Trizay-Coutretot-St-Serge (RD112.1)	218
Dammarie	195
St-Christophe (RD145)	105

Nombre de passage de vélos à chaque compteur (cumul)

📅 01/01/2022 → 30/11/2022

Site	Total ▼
ObservaLoire - Rochecorbon	113 163
Cher à Vélo - St Avertin	76 793
Azay-sur-Cher	55 933
Conflans	36 185
Briare_Pont SNCF	29 584
Dordives	22 118
Dammarie	7 947
Trizay-Coutretot-St-Serge (RD112.1)	6 353
St-Christophe (RD145)	3 554

itinéraire Scandibérique

CRT Centre-Val de Loire

1 novembre 2022 → 30 novembre 2022

Moy journalière (mensuel)

Moyenne journalière

123

Moy journalière (cumul)

📅 01/01/2022 → 30/11/2022

Moyenne journalière

287

MEMO

Les compteurs de la Scandibérique en observation sont ceux de Conflans, de Dammarie, de Dordives et de Briare. Ils sont la propriété du Conseil Départemental du Loiret.

Installation compteur Conflans : octobre 2018 (dysfonctionnement du compteur entre le 16/08/2021 et le 07/09/2021) reconstruction par le CD45

Installation compteur Dammarie : octobre 2018

Installation compteur Dordives : octobre 2017

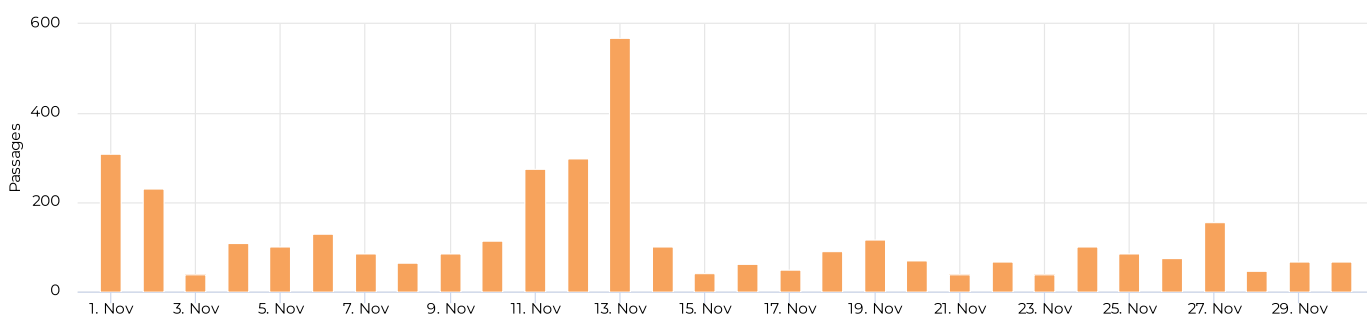
Installation compteur Briare : mai 2021

1er confinement : du 17/03/2020 au 11/05/2020

2ème confinement : du 30/10/2020 au 15/12/2020

3ème confinement : du 03/04/2021 au 03/05/2021

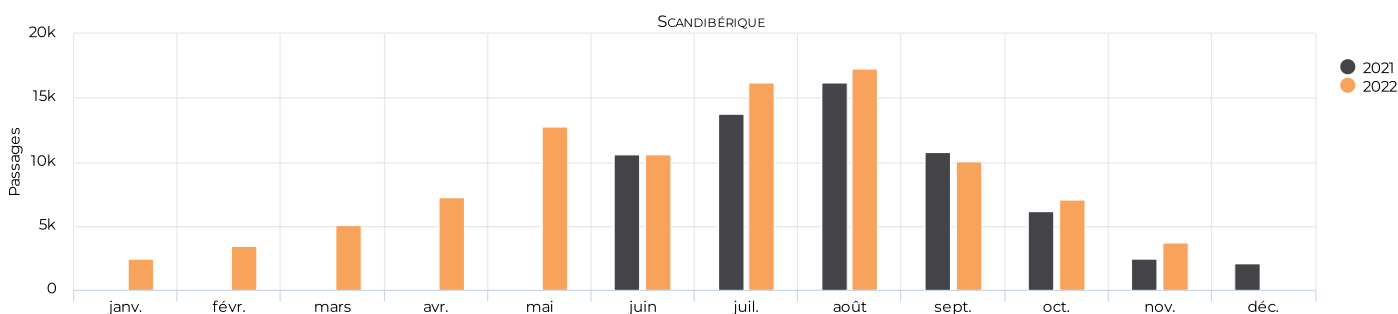
Fréquentation journalière



Attention, les évolutions sur le graphique sont calculées par comparaison entre le 1er et le dernier jour du mois alors que le chiffre d'évolution des "passages mensuels" est calculé en recalant les périodes de manière à ce que les jours de week-end et de semaine soient en phase d'une année sur l'autre.

Fréquentation 2021-2022

📅 01/06/2021 → 30/11/2022



itinéraire St Jacques à Vélo

CRT Centre-Val de Loire

1 novembre 2022 → 30 novembre 2022

Moy journalière (mensuel)

Moyenne journalière

202

Moy journalière (cumul)

📅 01/01/2022 → 30/11/2022

Moyenne journalière

349

MEMO

Les compteurs de la Saint Jacques à Vélo en observation sont ceux d'Observatoire - Rochecorbon (propriété Syndicat Mobilités Touraine) et de Saint Christophe (propriété CD28).

Installation compteur Observatoire - Rochecorbon : août 2020

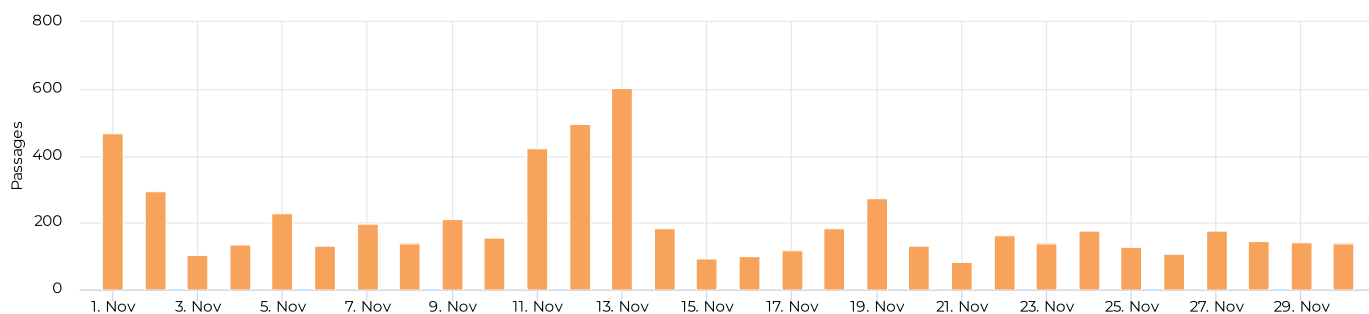
Installation compteur Saint Christophe : avril 2018

1er confinement : du 17/03/2020 au 11/05/2020

2ème confinement : du 30/10/2020 au 15/12/2020

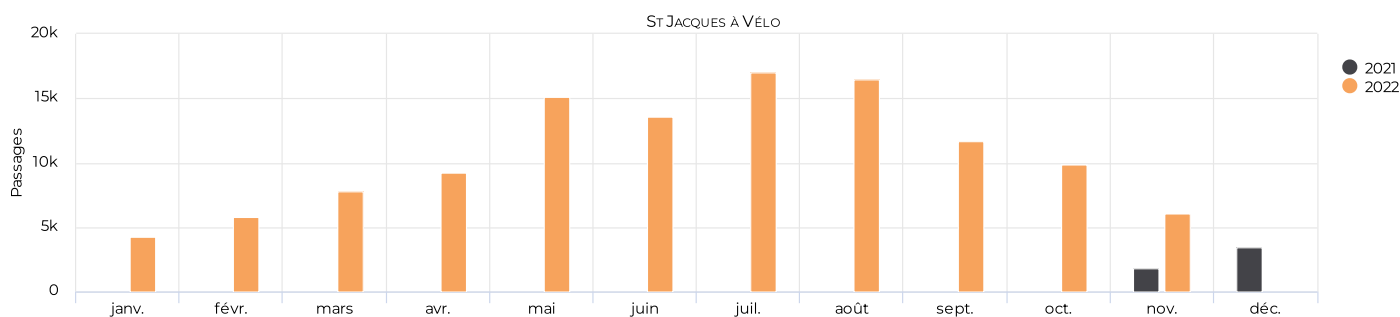
3ème confinement : du 03/04/2021 au 03/05/2021

Fréquentation journalière



Fréquentation 2021-2022

📅 01/11/2021 → 30/11/2022



itinéraire Coeur de France à Vélo

CRT Centre-Val de Loire

1 novembre 2022 → 30 novembre 2022

Moy journalière (mensuel)

Moyenne journalière

211

Moy journalière (cumul)

📅 01/01/2022 → 30/11/2022

Moyenne journalière

397

MEMO

Les compteurs de Coeur de France à Vélo en observation sont ceux de Cher à vélo - Saint Avertin (propriété Syndicat Mobilités Touraine), d'Azay-sur-Cher (propriété CD37).

Installation compteur Cher à vélo - Saint Avertin : novembre 2019

Installation compteur Azay-sur-Cher : décembre 2020

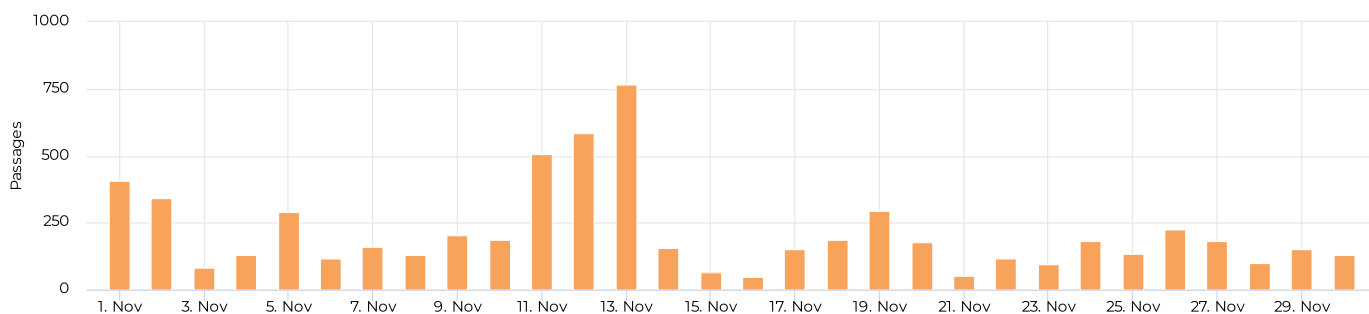
1er confinement : du 17/03/2020 au 11/05/2020

2ème confinement : du 30/10/2020 au 15/12/2020

3ème confinement : du 03/04/2021 au 03/05/2021

Info compteur Azay-sur-Cher : dysfonctionnement entre le 07/10 et le 10/10/2022, reconstruction des données par le CD37.

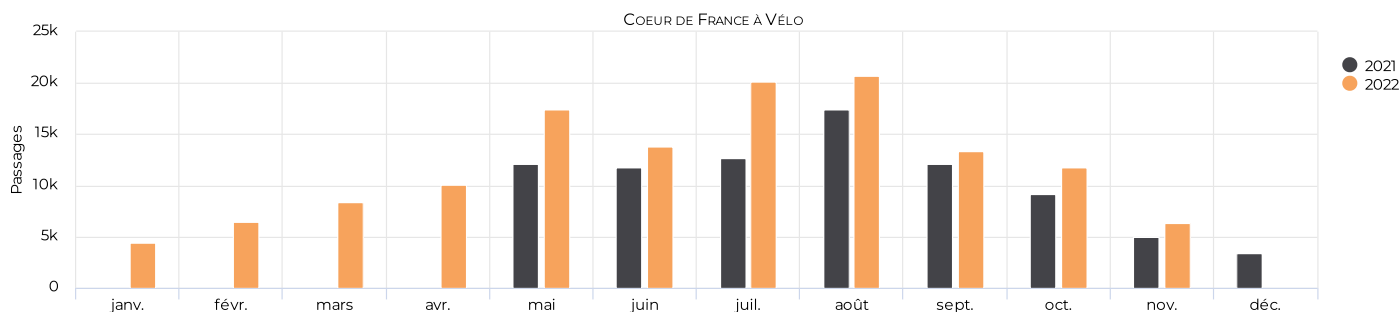
Fréquentation journalière



Attention, les évolutions sur le graphique sont calculées par comparaison entre le 1er et le dernier jour du mois alors que le chiffre d'évolution des "passages mensuels" est calculé en recalant les périodes de manière à ce que les jours de week-end et de semaine soient en phase d'une année sur l'autre.

Fréquentation 2021-2022

📅 01/05/2021 → 30/11/2022



itinéraire Véloscénie

CRT Centre-Val de Loire

1 novembre 2022 → 30 novembre 2022

Moy journalière (mensuel)

Moyenne journalière

7

Moy journalière (cumul)

📅 01/01/2022 → 30/11/2022

Moyenne journalière

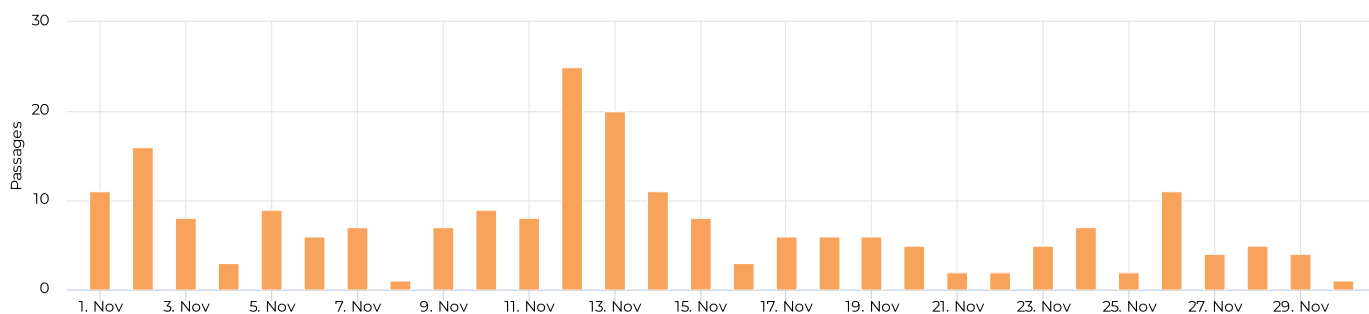
19

MEMO

Le compteur de la Véloscénie en observation est celui de Trizay Coutretot St Serge (propriété CD28)
Installation compteur Trizay Coutretot St Serge : avril 2018

1er confinement : du 17/03/2020 au 11/05/2020
2ème confinement : du 30/10/2020 au 15/12/2020
3ème confinement : du 03/04/2021 au 03/05/2021

Fréquentation journalière



Fréquentation 2020-2021-2022

📅 01/01/2020 → 30/11/2022

