



Rapport d'observation compteurs vélo



CRT Centre-Val de Loire

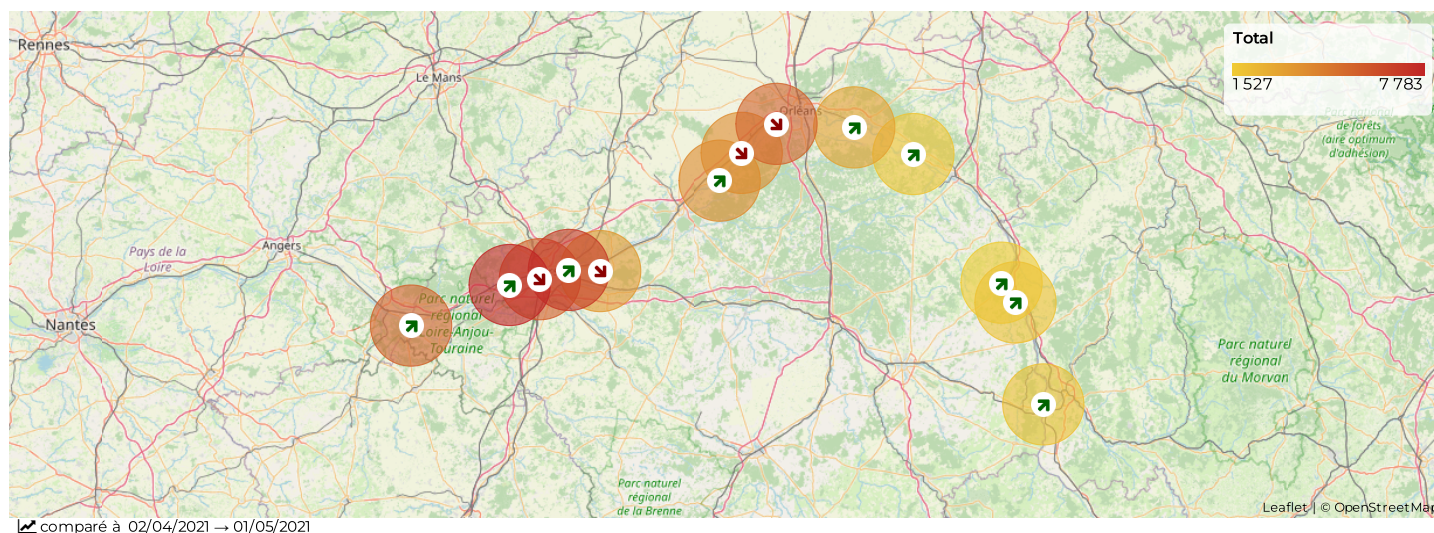
30/04/2022

La Loire à Vélo

CRT Centre-Val de Loire

1 avril 2022 → 30 avril 2022

Compteurs sur La Loire à Vélo (avril 2022)



Nombre de passage de vélos à chaque compteur (mensuel)

Site	Total	Δ
Savonnières	7 783	▲ 33,5%
Montlouis	7 011	▲ 3,5%
Tours	5 601	▼ -26,7%
Candes	5 466	▲ 161,8%
Mareau-aux-Prés	5 417	▼ -18,1%
Muides	3 913	▲ 31,1%
Beaugency	3 815	▼ -17,1%
Amboise	3 408	▼ -3,8%
Ouvrouer les champs	3 044	▲ 14,8%
Cuffy	1 926	▲ 14,6%
Couargues	1 849	▲ 69,3%
Saint-Aignan-le-Jaillard	1 757	▲ 31,6%
Saint Satur	1 527	▲ 46,1%

comparé à 02/04/2021 → 01/05/2021

Nombre de passage de vélos à chaque compteur (cumul)

01/01/2022 → 30/04/2022

Site	Total	Δ
Montlouis	16 741	▼ -10,4%
Savonnières	16 049	▲ 1,4%
Mareau-aux-Prés	15 435	▼ -16,2%
Tours	15 180	▼ -16,7%
Candes	10 813	▲ 48,9%
Muides	9 214	▲ 7,9%
Beaugency	8 239	▼ -18,9%
Amboise	7 497	▼ -13,0%
Ouvrouer les champs	7 177	▼ -5,0%
Cuffy	4 699	▲ 0,5%
Couargues	4 463	▲ 25,2%
Saint-Aignan-le-Jaillard	3 945	▲ 3,0%
Saint Satur	3 305	▲ 8,4%

comparé à 02/01/2021 → 01/05/2021

Moy- journalière (mensuel)

Moyenne journalière

1 751

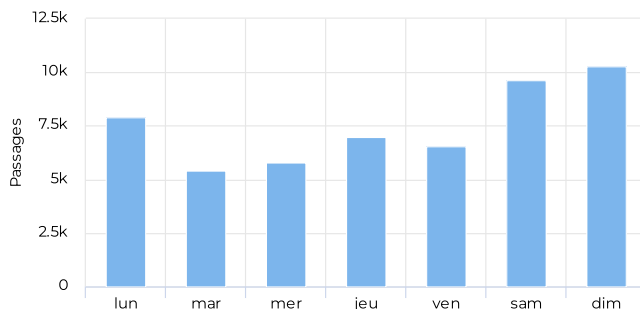
Moy- journalière (cumul)

📅 01/01/2022 → 30/04/2022

Moyenne journalière

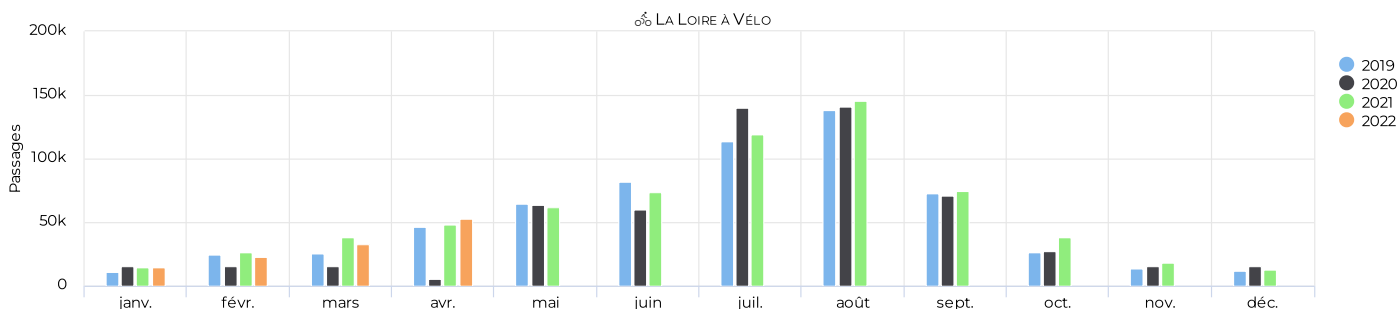
1 023

Répartition journalière (mensuel)



Fréquentation 2019-2020-2021-2022 ↗

📅 01/01/2019 → 30/04/2022



Suivi de la fréquentation de La Loire à Vélo en avril 2022

De janvier à avril 2022, près de 9 400 passages de vélos ont été enregistré en moyenne par compteur sur La Loire à Vélo. C'est une progression de 14% par rapport à la même période 2019. Ces 4 premiers mois de l'année représentent habituellement 17% de la fréquentation annuelle sur l'itinéraire.

Le mois d'avril est stable par rapport à 2019 : +1% de fréquentation. Les vacances scolaires (du 09/04 au 08/05) marquent cependant une belle progression de 31% par rapport à 2019. A noter, le week-end de Pâques et sa météo estivale ont attiré (du 16/04 au 18/04) +15% de passages sur l'itinéraire par rapport au week-end de Pâques en 2019.

Candes-Saint-Martin (itinéraire LLAV)

CRT Centre-Val de Loire

1 avril 2022 → 30 avril 2022

Passages mensuel

Total

↑ +162%

5 466

comparé à 02/04/2021 → 01/05/2021

Moy- journalière (mensuel)

Moyenne journalière

182

Passages cumul

01/01/2022 → 30/04/2022

Total

↑

10 813

+48,9%

comparé à 02/01/2021 → 01/05/2021

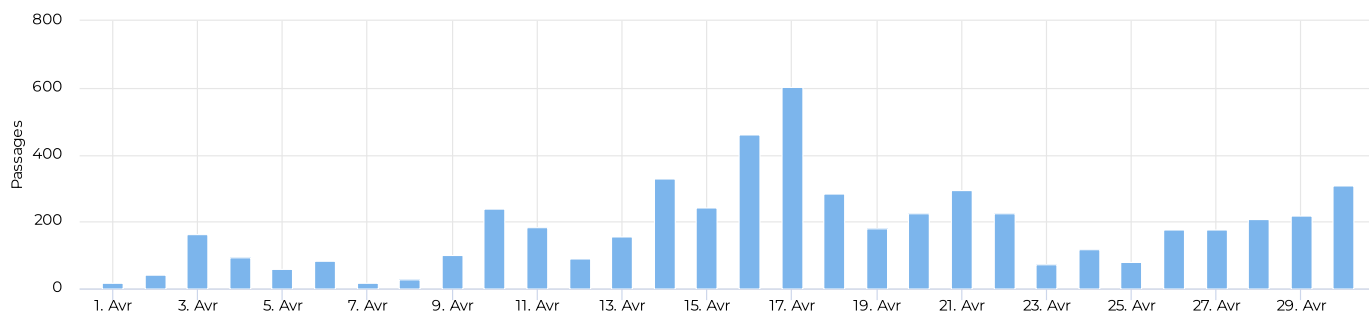
Moy- journalière (cumul)

01/01/2022 → 30/04/2022

Moyenne journalière

90

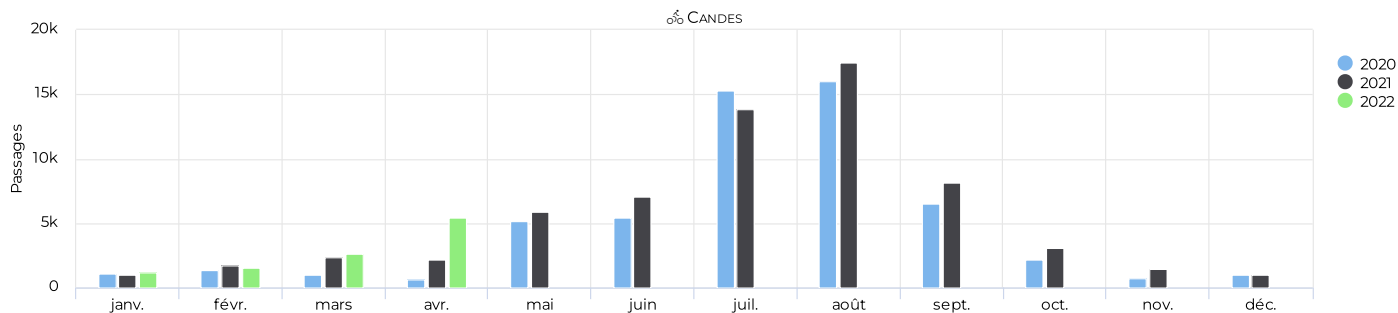
Fréquentation journalière



Attention, les évolutions sur le graphique sont calculées par comparaison entre le 1er et le dernier jour du mois alors que le chiffre d'évolution des "passages mensuels" est calculé en recalant les périodes de manière à ce que les jours de week-end et de semaine soient en phase d'une année sur l'autre.

Fréquentation 2020-2021-2022

01/01/2020 → 30/04/2022



MEMO

Installation du compteur : fin août 2008.
Le compteur est installé sur l'itinéraire principal

1er confinement : du 17/03/2020 au 11/05/2020
2ème confinement : du 30/10/2020 au 15/12/2020
3ème confinement : du 03/04/2021 au 03/05/2021

Savonnières (itinéraire LLAV)

CRT Centre-Val de Loire

1 avril 2022 → 30 avril 2022

Passages mensuel

Total

7 783

↑
+33,5%

comparé à 02/04/2021 → 01/05/2021

Moy- journalière (mensuel)

Moyenne journalière

259

Passages cumul

01/01/2022 → 30/04/2022

Total

16 049

↑
+1,4%

comparé à 02/01/2021 → 01/05/2021

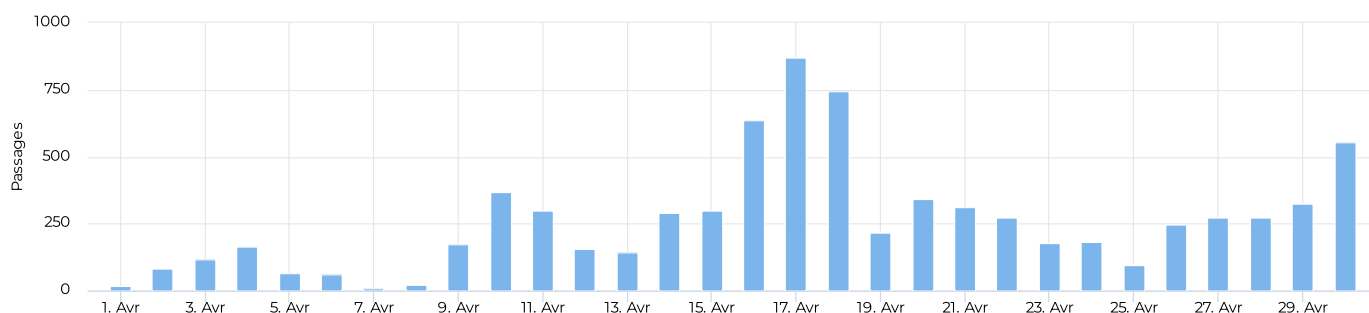
Moy- journalière (cumul)

01/01/2022 → 30/04/2022

Moyenne journalière

134

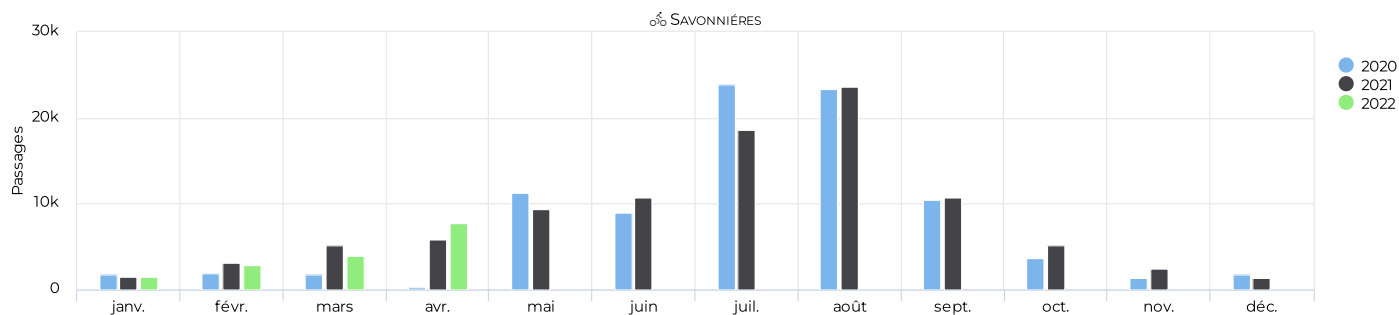
Fréquentation journalière



Attention, les évolutions sur le graphique sont calculées par comparaison entre le 1er et le dernier jour du mois alors que le chiffre d'évolution des "passages mensuels" est calculé en recalant les périodes de manière à ce que les jours de week-end et de semaine soient en phase d'une année sur l'autre.

Fréquentation 2020-2021-2022

01/01/2020 → 30/04/2022



MEMO

Installation du compteur : fin août 2008

Le compteur est installé sur l'itinéraire principal

1er confinement : du 17/03/2020 au 11/05/2020

2ème confinement : du 30/10/2020 au 15/12/2020

3ème confinement : du 03/04/2021 au 03/05/2021

Tours (itinéraire LLAV)

CRT Centre-Val de Loire

1 avril 2022 → 30 avril 2022

Passages mensuel

Total

5 601

↓
-26,7%

comparé à 02/04/2021 → 01/05/2021

Moy- journalière (mensuel)

Moyenne journalière

187

Passages cumul

01/01/2022 → 30/04/2022

Total

15 180

↓
-16,7%

comparé à 02/01/2021 → 01/05/2021

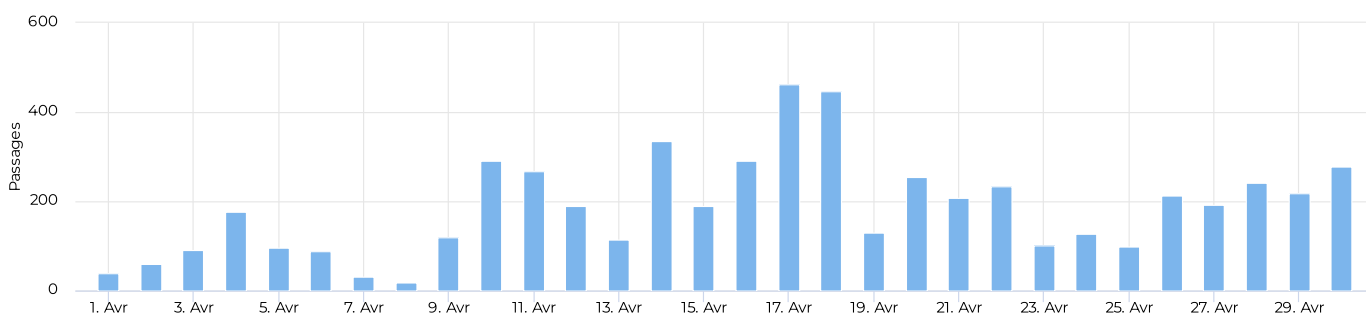
Moy- journalière (cumul)

01/01/2022 → 30/04/2022

Moyenne journalière

126

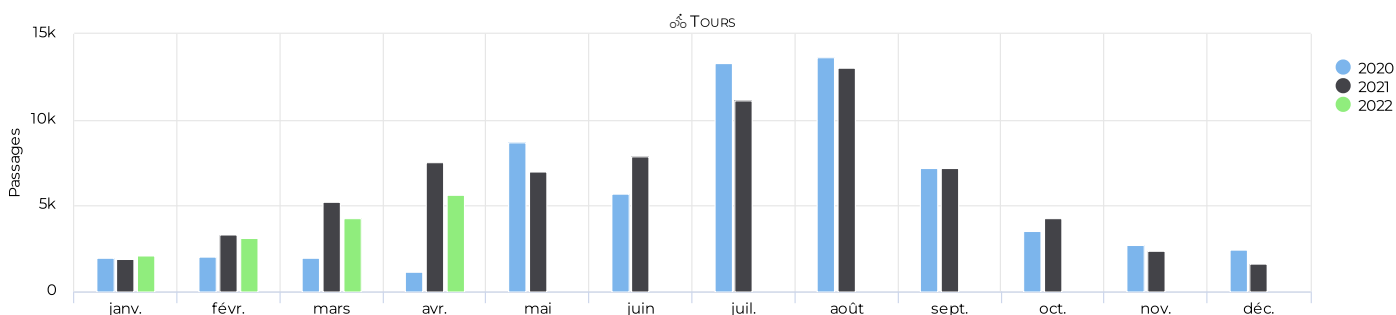
Fréquentation journalière



Attention, les évolutions sur le graphique sont calculées par comparaison entre le 1er et le dernier jour du mois alors que le chiffre d'évolution des "passages mensuels" est calculé en recalant les périodes de manière à ce que les jours de week-end et de semaine soient en phase d'une année sur l'autre.

Fréquentation 2020-2021-2022

01/01/2020 → 30/04/2022



MEMO

Installation du compteur : fin août 2008

Le compteur est installé sur l'itinéraire principal

1er confinement : du 17/03/2020 au 11/05/2020

2ème confinement : du 30/10/2020 au 15/12/2020

3ème confinement : du 03/04/2021 au 03/05/2021

Quai de La Loire - Tours (itinéraire LLAV)

CRT Centre-Val de Loire

1 avril 2022 → 30 avril 2022

Passages mensuel

Total



15 875

-17,6%

comparé à 02/04/2021 → 01/05/2021

Passages cumul

01/01/2022 → 30/04/2022

Total



-8,1%

47 626

comparé à 02/01/2021 → 01/05/2021

MEMO

Compteur propriété du Syndicat des Mobilités de Touraine
Installation du compteur : juillet 2020

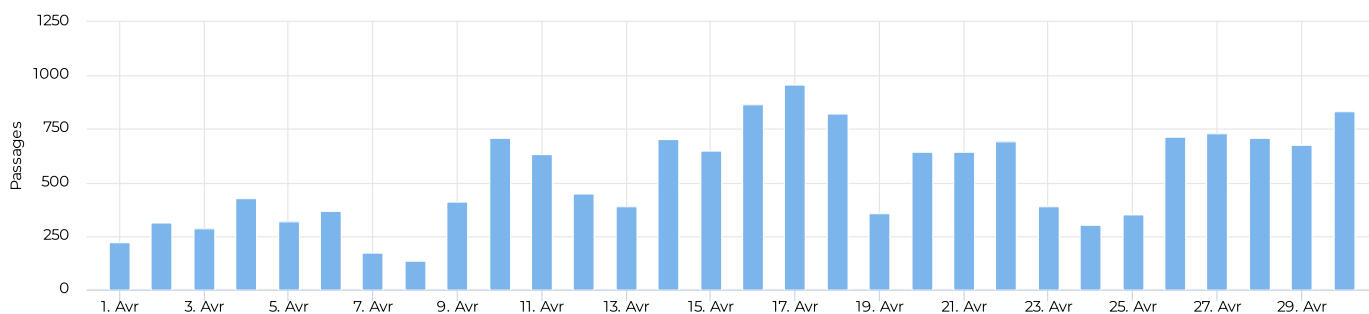
1er confinement : du 17/03/2020 au 11/05/2020

2ème confinement : du 30/10/2020 au 15/12/2020

3ème confinement : du 03/04/2021 au 03/05/2021

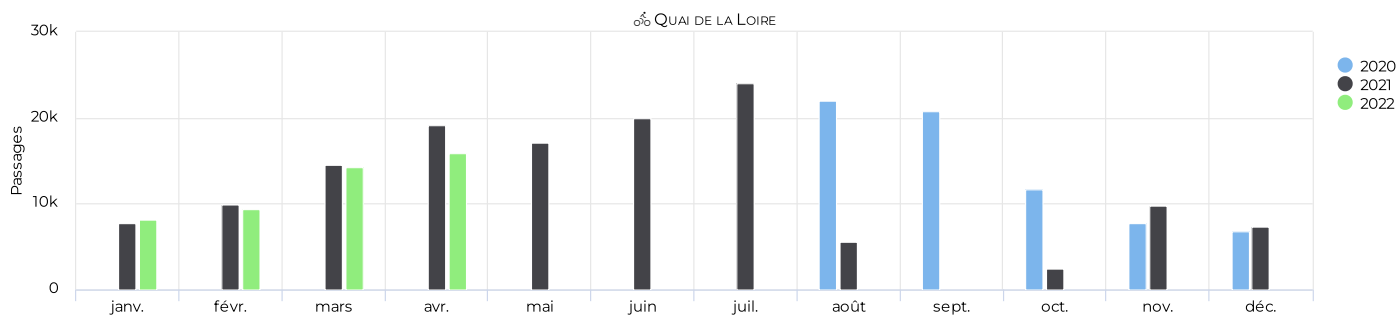
Info : dysfonctionnement du compteur du 09/08/2021 au 25/10/2021

Fréquentation journalière



Fréquentation 2020-2021-2022

01/01/2020 → 30/04/2022



Montlouis-sur-Loire (itinéraire LLAV)

CRT Centre-Val de Loire

1 avril 2022 → 30 avril 2022

Passages mensuel

Total

↑ +3,5%

7 011

comparé à 02/04/2021 → 01/05/2021

Moy- journalière (mensuel)

Moyenne journalière

234

Passages cumul

01/01/2022 → 30/04/2022

Total

↓

16 741

-10,4%

comparé à 02/01/2021 → 01/05/2021

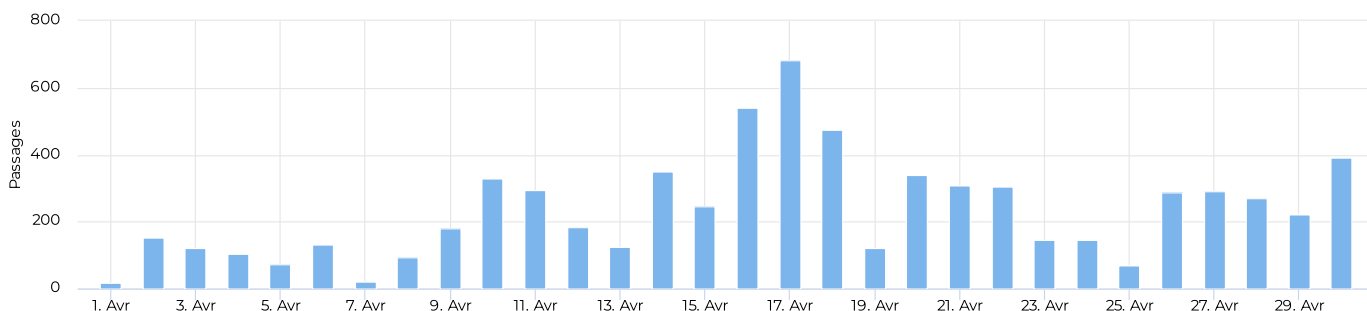
Moy- journalière (cumul)

01/01/2022 → 30/04/2022

Moyenne journalière

140

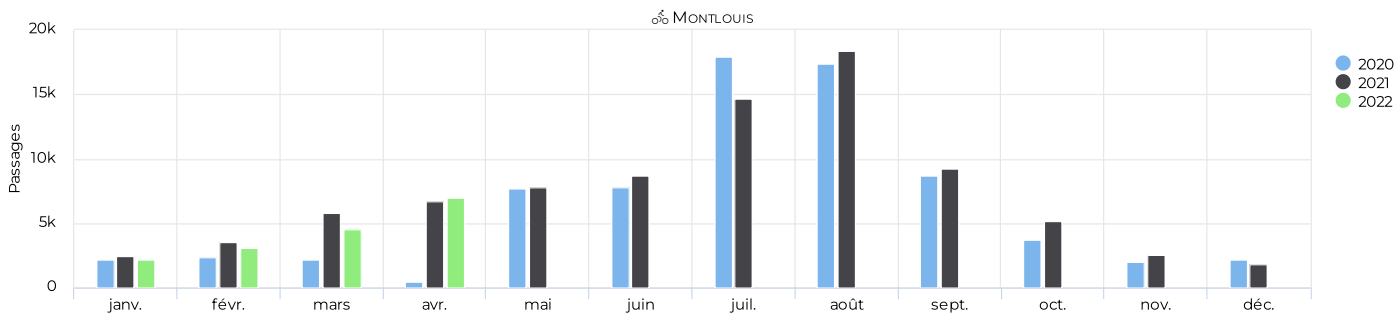
Fréquentation journalière



Attention, les évolutions sur le graphique sont calculées par comparaison entre le 1er et le dernier jour du mois alors que le chiffre d'évolution des "passages mensuels" est calculé en recalant les périodes de manière à ce que les jours de week-end et de semaine soient en phase d'une année sur l'autre.

Fréquentation 2020-2021-2022

01/01/2020 → 30/04/2022



MEMO

Installation du compteur : fin août 2008.

Le compteur est installé sur l'itinéraire principal.

1er confinement : du 17/03/2020 au 11/05/2020

2ème confinement : du 30/10/2020 au 15/12/2020

3ème confinement : du 03/04/2021 au 03/05/2021

Amboise (itinéraire LLAV)

CRT Centre-Val de Loire

1 avril 2022 → 30 avril 2022

Passages mensuel

Total

↓ -3,8%

3 408

comparé à 02/04/2021 → 01/05/2021

Moy- journalière (mensuel)

Moyenne journalière

114

Passages cumul

01/01/2022 → 30/04/2022

Total

↓

7 497

-13,0%

comparé à 02/01/2021 → 01/05/2021

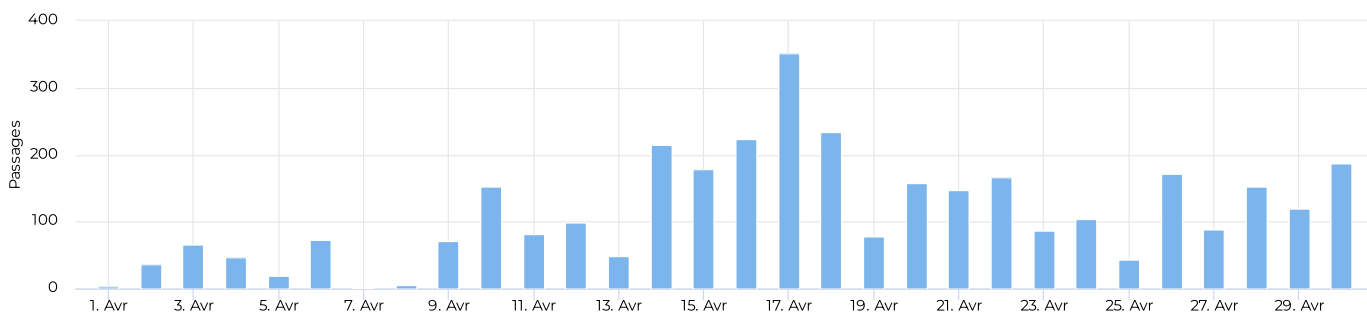
Moy- journalière (cumul)

01/01/2022 → 30/04/2022

Moyenne journalière

62

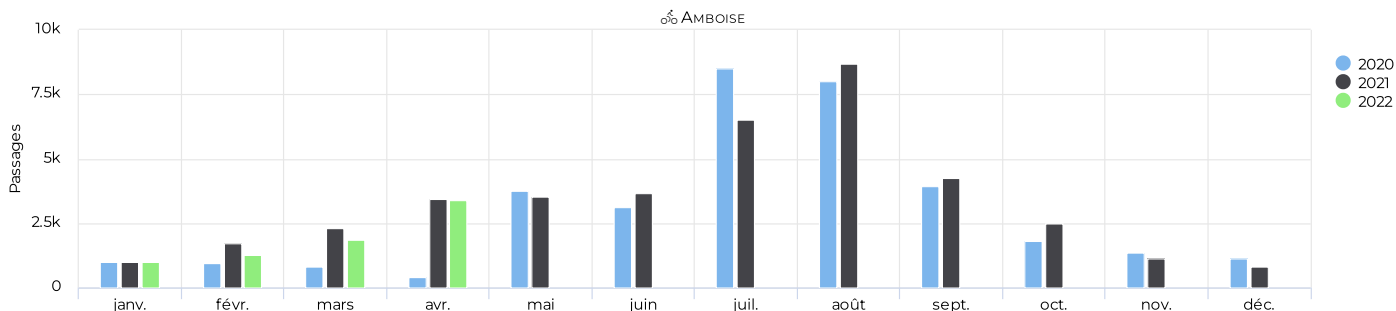
Fréquentation journalière



Attention, les évolutions sur le graphique sont calculées par comparaison entre le 1er et le dernier jour du mois alors que le chiffre d'évolution des "passages mensuels" est calculé en recalant les périodes de manière à ce que les jours de week-end et de semaine soient en phase d'une année sur l'autre.

Fréquentation 2020-2021-2022

01/01/2020 → 30/04/2022



MEMO

Compteur propriété du Conseil Départemental d'Indre-et-Loire
Installation du compteur : mi-mai 2016
Le compteur est installé sur une variante de l'itinéraire

1er confinement : du 17/03/2020 au 11/05/2020
2ème confinement : du 30/10/2020 au 15/12/2020
3ème confinement : du 03/04/2021 au 03/05/2021

Bléré (itinéraire LLAV)

CRT Centre-Val de Loire

1 avril 2022 → 30 avril 2022

Passages mensuel

Total

5 810

Moy- journalière (mensuel)

Moyenne journalière

194

Passages cumul

📅 01/01/2022 → 30/04/2022

Total

12 562

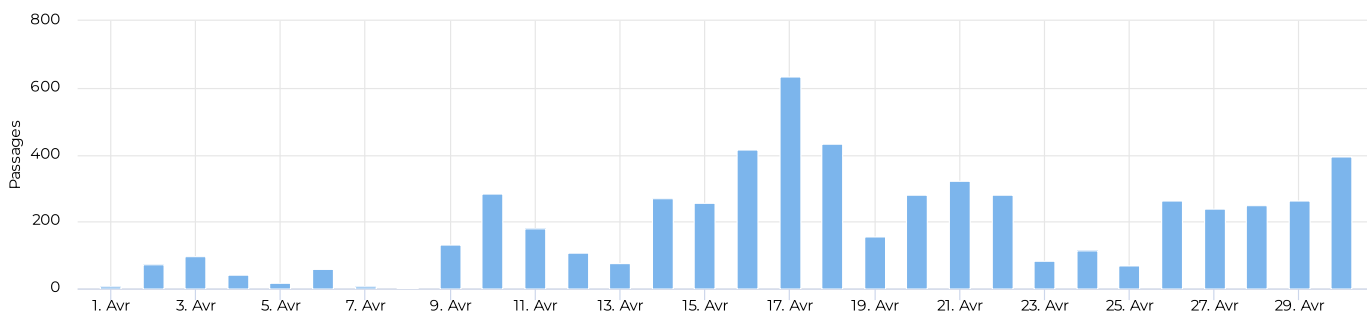
Moy- journalière (cumul)

📅 01/01/2022 → 30/04/2022

Moyenne journalière

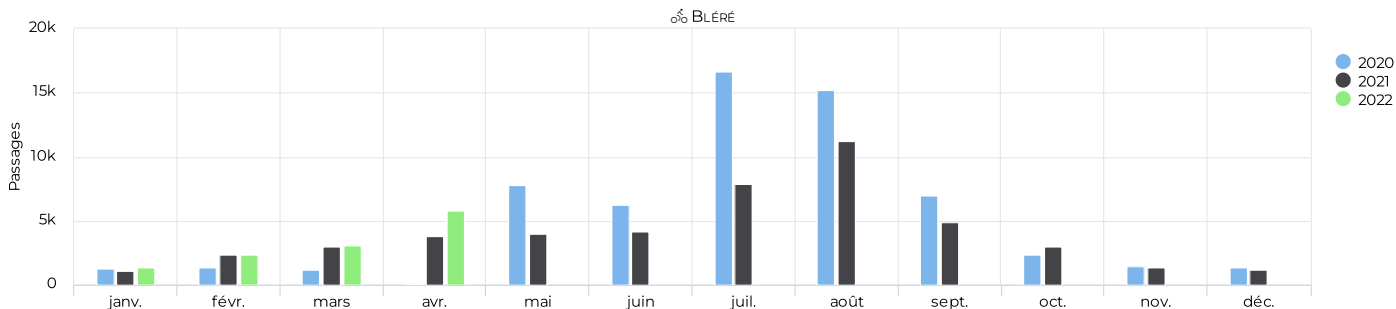
105

Fréquentation journalière



Fréquentation 2020-2021-2022

📅 01/01/2020 → 30/04/2022



MEMO

Compteur propriété du Conseil Départemental d'Indre-et-Loire
Installation du compteur : mi-mai 2016
Le compteur est installé sur une variante de l'itinéraire

1er confinement : du 17/03/2020 au 11/05/2020

2ème confinement : du 30/10/2020 au 15/12/2020

3ème confinement : du 03/04/2021 au 03/05/2021

Info : le pont de Civray menant de Bléré à Chenonceau est en travaux depuis janvier 2021 : déviation placée à partir du pont de Bléré de janvier 2021 au 03/12/21.

Muides-sur-Loire (itinéraire LLAV)

CRT Centre-Val de Loire

1 avril 2022 → 30 avril 2022

Passages mensuel

Total

3 913

↑
+31,1%

comparé à 02/04/2021 → 01/05/2021

Moy- journalière (mensuel)

Moyenne journalière

130

Passages cumul

01/01/2022 → 30/04/2022

Total

9 214

↑
+7,9%

comparé à 02/01/2021 → 01/05/2021

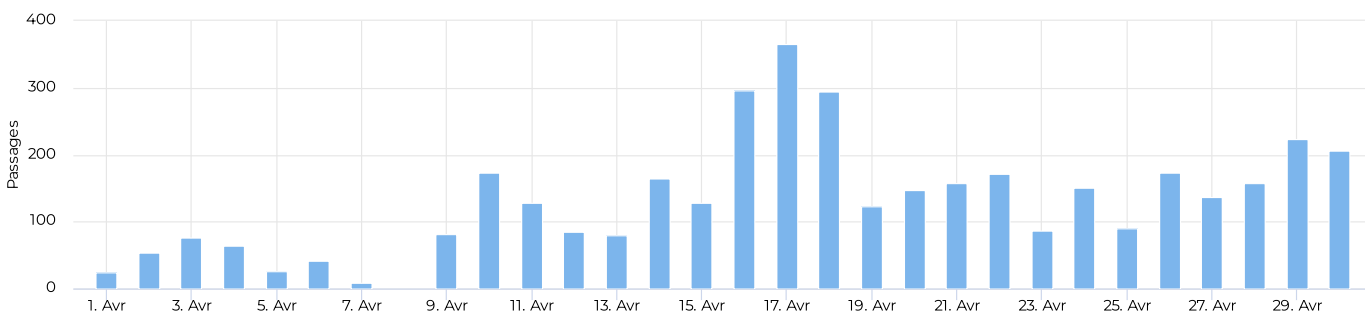
Moy- journalière (cumul)

01/01/2022 → 30/04/2022

Moyenne journalière

77

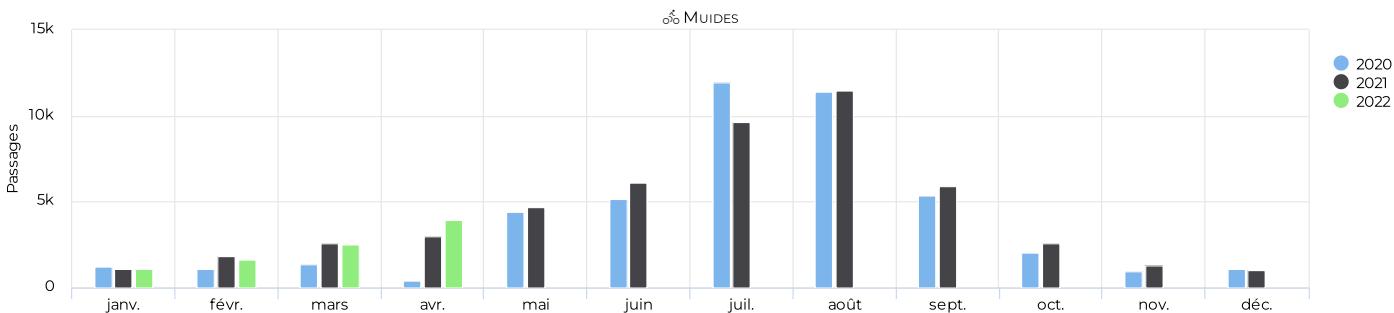
Fréquentation journalière



Attention, les évolutions sur le graphique sont calculées par comparaison entre le 1er et le dernier jour du mois alors que le chiffre d'évolution des "passages mensuels" est calculé en recalant les périodes de manière à ce que les jours de week-end et de semaine soient en phase d'une année sur l'autre.

Fréquentation 2020-2021-2022

01/01/2020 → 30/04/2022



MEMO

Installation du compteur : fin août 2008
Le compteur est installé sur l'itinéraire principal

1er confinement : du 17/03/2020 au 11/05/2020
2ème confinement : du 30/10/2020 au 15/12/2020
3ème confinement : du 03/04/2021 au 03/05/2021

Beagency (itinéraire LLAV)

CRT Centre-Val de Loire

1 avril 2022 → 30 avril 2022

Passages mensuel

Total

↓ -17,1%

3 815

comparé à 02/04/2021 → 01/05/2021

Moy- journalière (mensuel)

Moyenne journalière

127

Passages cumul

01/01/2022 → 30/04/2022

Total

↓

8 239

-18,9%

comparé à 02/01/2021 → 01/05/2021

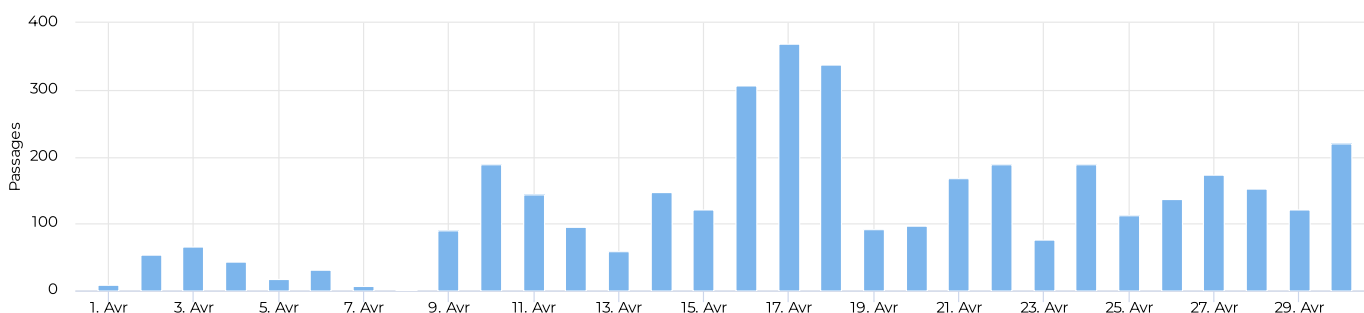
Moy- journalière (cumul)

01/01/2022 → 30/04/2022

Moyenne journalière

69

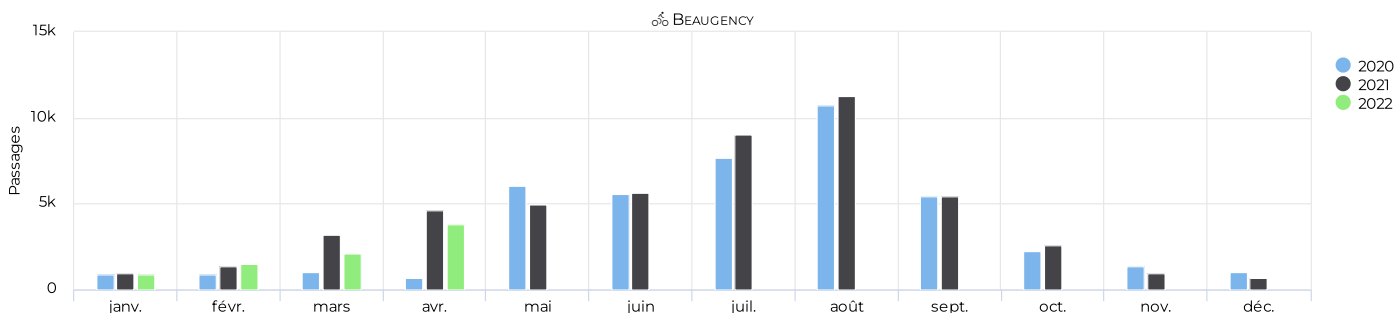
Fréquentation journalière



Attention, les évolutions sur le graphique sont calculées par comparaison entre le 1er et le dernier jour du mois alors que le chiffre d'évolution des "passages mensuels" est calculé en recalant les périodes de manière à ce que les jours de week-end et de semaine soient en phase d'une année sur l'autre.

Fréquentation 2020-2021-2022

01/01/2020 → 30/04/2022



MEMO

Compteur propriété du Conseil Départemental du Loiret
Installation du compteur : mi-mai 2017
Le compteur est installé sur l'itinéraire principal

1er confinement : du 17/03/2020 au 11/05/2020
2ème confinement : du 30/10/2020 au 15/12/2020
3ème confinement : du 03/04/2021 au 03/05/2021

Mareau-aux-Prés (itinéraire LLAV)

CRT Centre-Val de Loire

1 avril 2022 → 30 avril 2022

Passages mensuel

Total

↓ -18,1%

5 417

comparé à 02/04/2021 → 01/05/2021

Moy- journalière (mensuel)

Moyenne journalière

181

Passages cumul

01/01/2022 → 30/04/2022

Total

↓

15 435

-16,2%

comparé à 02/01/2021 → 01/05/2021

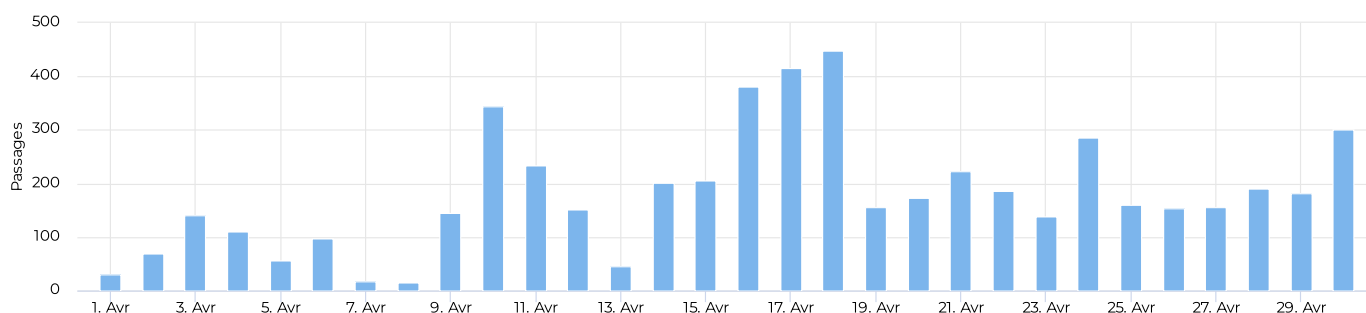
Moy- journalière (cumul)

01/01/2022 → 30/04/2022

Moyenne journalière

129

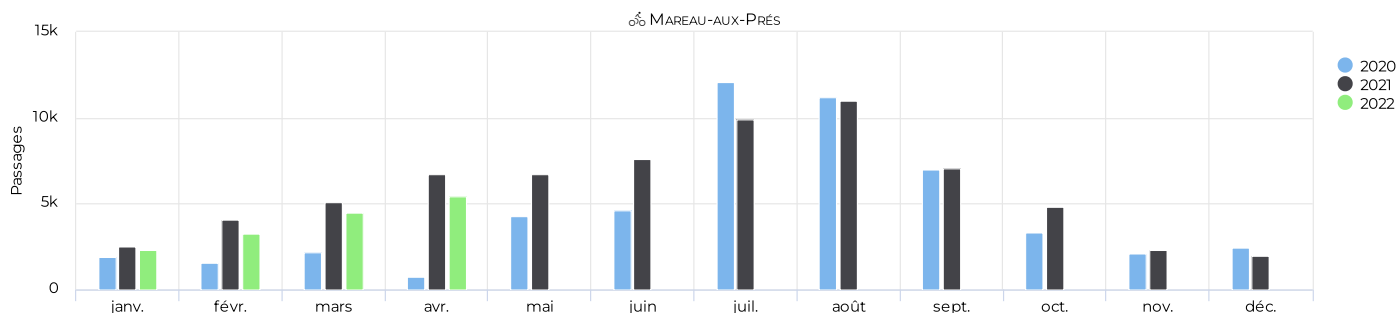
Fréquentation journalière



Attention, les évolutions sur le graphique sont calculées par comparaison entre le 1er et le dernier jour du mois alors que le chiffre d'évolution des "passages mensuels" est calculé en recalant les périodes de manière à ce que les jours de week-end et de semaine soient en phase d'une année sur l'autre.

Fréquentation 2020-2021-2022

01/01/2020 → 30/04/2022



MEMO

Installation du compteur : août 2008
Le compteur est installé sur l'itinéraire principal

1er confinement : du 17/03/2020 au 11/05/2020
2ème confinement : du 30/10/2020 au 15/12/2020
3ème confinement : du 03/04/2021 au 03/05/2021

Ouvrouer-les-Champs (itinéraire LLAV)

CRT Centre-Val de Loire

1 avril 2022 → 30 avril 2022

Passages mensuel

Total

3 044

↑ +14,8%

comparé à 02/04/2021 → 01/05/2021

Moy- journalière (mensuel)

Moyenne journalière

101

Passages cumul

01/01/2022 → 30/04/2022

Total

7 177

comparé à 02/01/2021 → 01/05/2021

Moy- journalière (cumul)

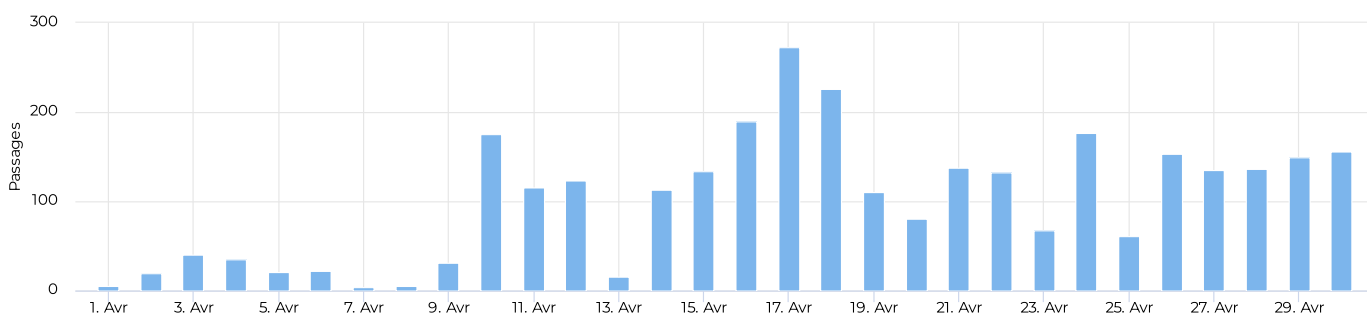
01/01/2022 → 30/04/2022

Moyenne journalière

60

↓ -5,0%

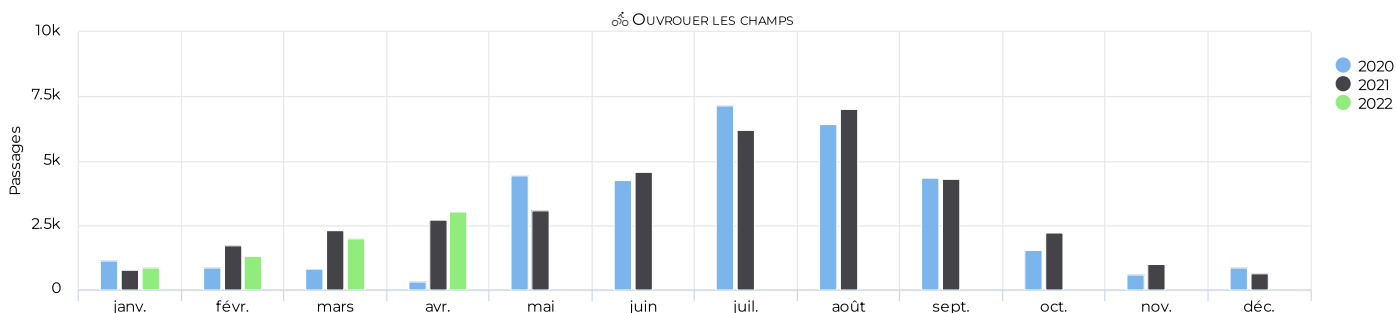
Fréquentation journalière



Attention, les évolutions sur le graphique sont calculées par comparaison entre le 1er et le dernier jour du mois alors que le chiffre d'évolution des "passages mensuels" est calculé en recalant les périodes de manière à ce que les jours de week-end et de semaine soient en phase d'une année sur l'autre.

Fréquentation 2020-2021-2022

01/01/2020 → 30/04/2022



MEMO

Compteur propriété du Conseil Départemental du Loiret
Installation du compteur : mi-mai 2017
Le compteur est installé sur l'itinéraire principal

1er confinement : du 17/03/2020 au 11/05/2020
2ème confinement : du 30/10/2020 au 15/12/2020
3ème confinement : du 03/04/2021 au 03/05/2021

Saint-Benoît -sur-Loire (itinéraire LLAV)

CRT Centre-Val de Loire

1 avril 2022 → 30 avril 2022

Passages mensuel

Total

1 409

Moy- journalière (mensuel)

Moyenne journalière

47

Passages cumul

📅 01/01/2022 → 30/04/2022

Total

2 913

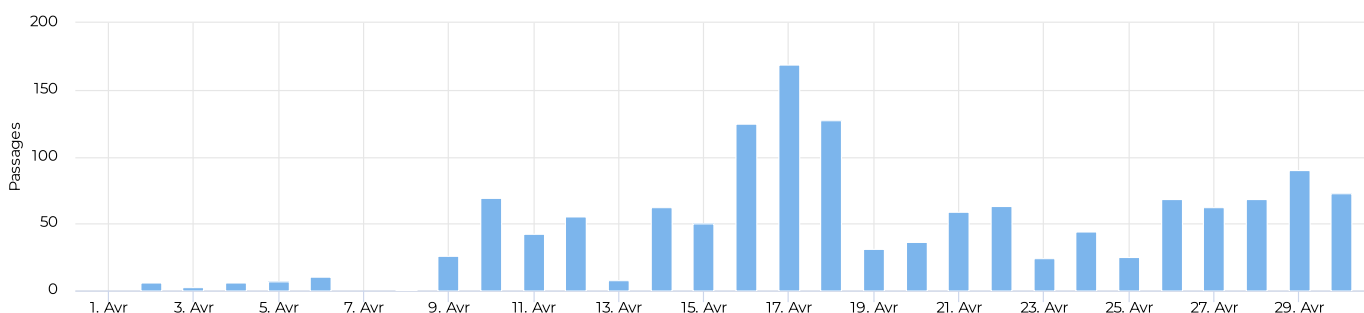
Moy- journalière (cumul)

📅 01/01/2022 → 30/04/2022

Moyenne journalière

24

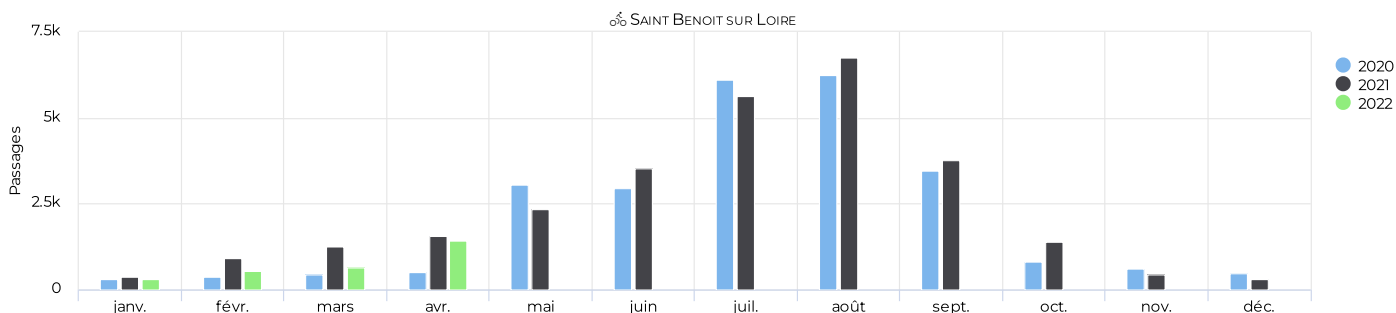
Fréquentation journalière



Attention, les évolutions sur le graphique sont calculées par comparaison entre le 1er et le dernier jour du mois alors que le chiffre d'évolution des "passages mensuels" est calculé en recalant les périodes de manière à ce que les jours de week-end et de semaine soient en phase d'une année sur l'autre.

Fréquentation 2020-2021-2022

📅 01/01/2020 → 30/04/2022



MEMO

Compteur propriété du Conseil Départemental du Loiret
Installation du compteur : mi-mai 2017
Le compteur est installé sur l'itinéraire principal.

1er confinement : du 17/03/2020 au 11/05/2020

2ème confinement : du 30/10/2020 au 15/12/2020

3ème confinement : du 03/04/2021 au 03/05/2021

Info : travaux depuis le 24/01/22 au niveau du lieu-dit « Le Port » et de celui des « Prouteaux », déviation mise en place. Fin prévisionnelle en mai.

Viaduc de Sully (itinéraire LLAV)

CRT Centre-Val de Loire

1 avril 2022 → 30 avril 2022

Passages mensuel

Total

4 026

+14,4%

comparé à 02/04/2021 → 01/05/2021

Passages cumul

01/01/2022 → 30/04/2022

Total

10 077

MEMO

Compteur propriété du Conseil Départemental du Loiret

Installation du compteur : juin 2020

Le compteur est installé sur l'itinéraire principal et compte les piétons et les vélos.

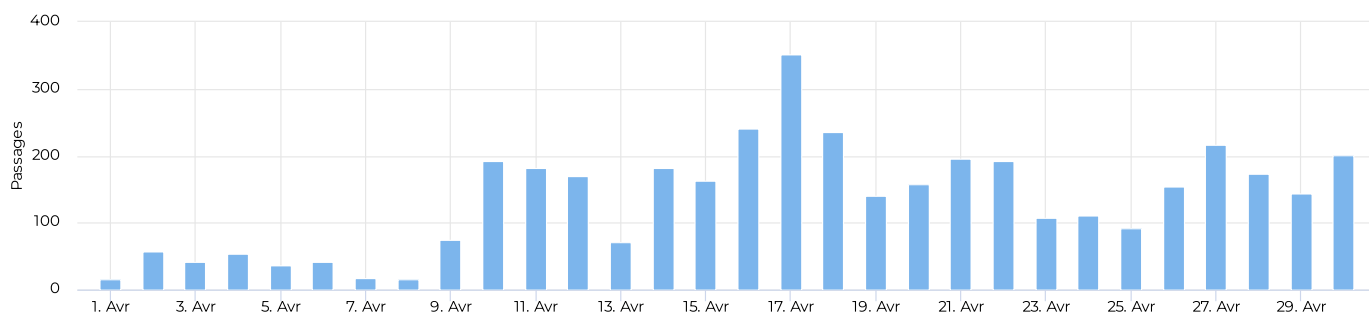
Ce document ne présente que la fréquentation vélo.

1er confinement : du 17/03/2020 au 11/05/2020

2ème confinement : du 30/10/2020 au 15/12/2020

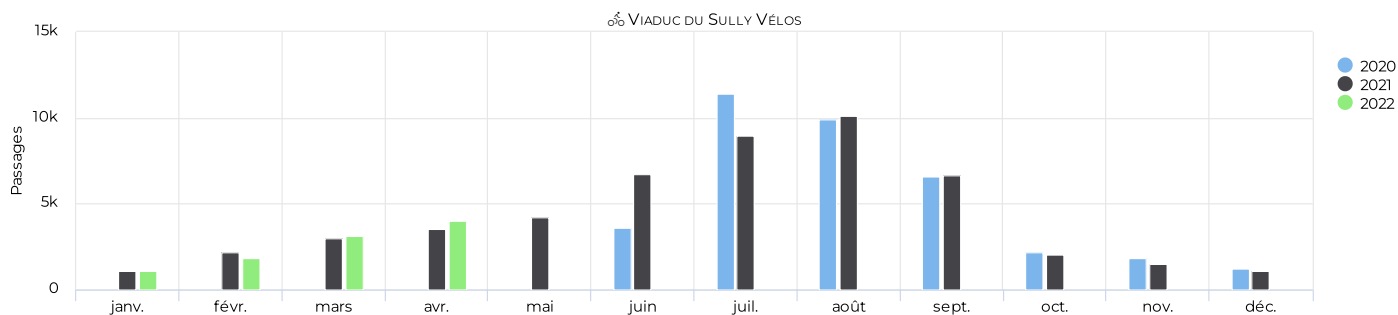
3ème confinement : du 03/04/2021 au 03/05/2021

Fréquentation journalière



Fréquentation 2020-2021-2022

01/01/2020 → 30/04/2022



Saint-Aignan-le-Jaillard (itinéraire LLAV)

CRT Centre-Val de Loire

1 avril 2022 → 30 avril 2022

Passages mensuel

Total

1 757

↑ +31,6%

comparé à 02/04/2021 → 01/05/2021

Moy- journalière (mensuel)

Moyenne journalière

59

Passages cumul

01/01/2022 → 30/04/2022

Total

3 945

comparé à 02/01/2021 → 01/05/2021

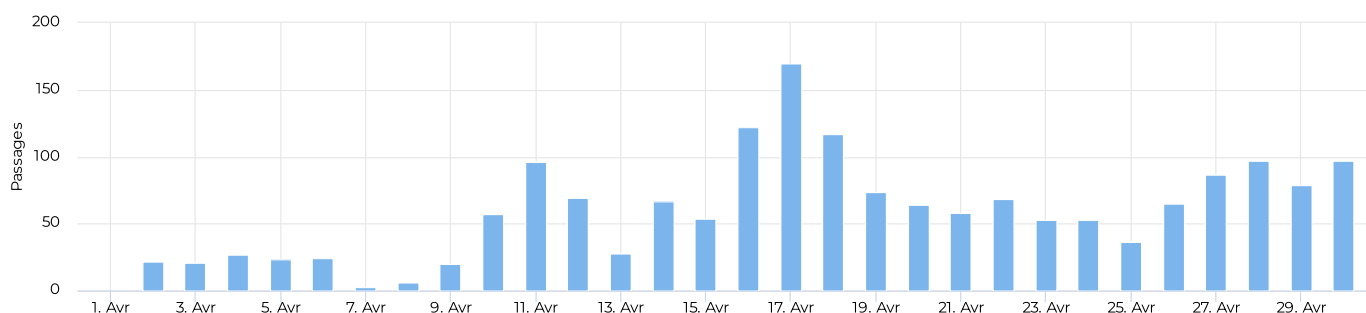
Moy- journalière (cumul)

01/01/2022 → 30/04/2022

Moyenne journalière

33

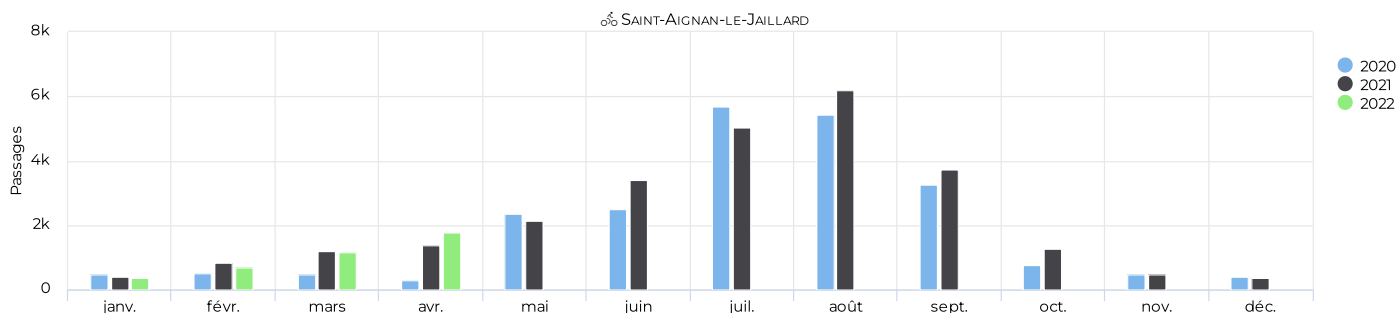
Fréquentation journalière



Attention, les évolutions sur le graphique sont calculées par comparaison entre le 1er et le dernier jour du mois alors que le chiffre d'évolution des "passages mensuels" est calculé en recalant les périodes de manière à ce que les jours de week-end et de semaine soient en phase d'une année sur l'autre.

Fréquentation 2020-2021-2022

01/01/2020 → 30/04/2022



MEMO

Compteur propriété du Conseil Départemental du Loiret
Installation du compteur : mi-mai 2017
Le compteur est installé sur l'itinéraire principal

1er confinement : du 17/03/2020 au 11/05/2020
2ème confinement : du 30/10/2020 au 15/12/2020
3ème confinement : du 03/04/2021 au 03/05/2021

Briare (itinéraire LLAV)

CRT Centre-Val de Loire

1 avril 2022 → 30 avril 2022

Passages mensuel

Total

3 368

Moy- journalière (mensuel)

Moyenne journalière

112

Passages cumul

📅 01/01/2022 → 30/04/2022

Total

5 817

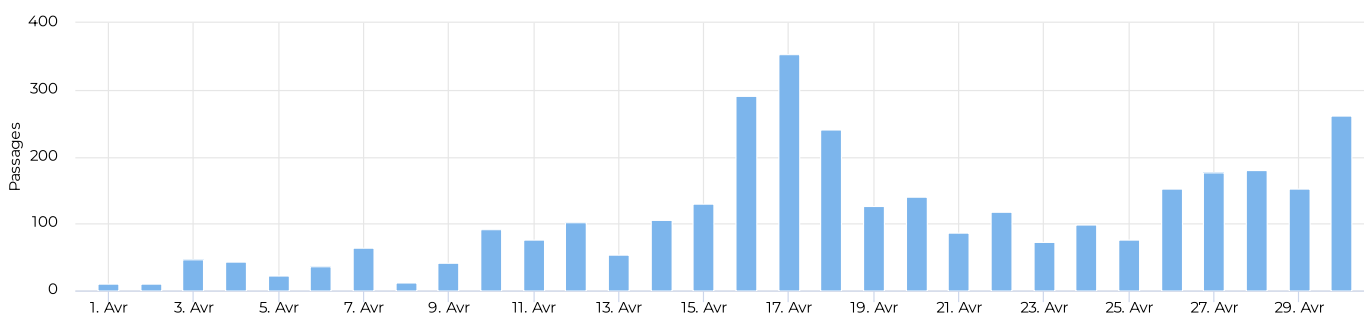
Moy- journalière (cumul)

📅 01/01/2022 → 30/04/2022

Moyenne journalière

48

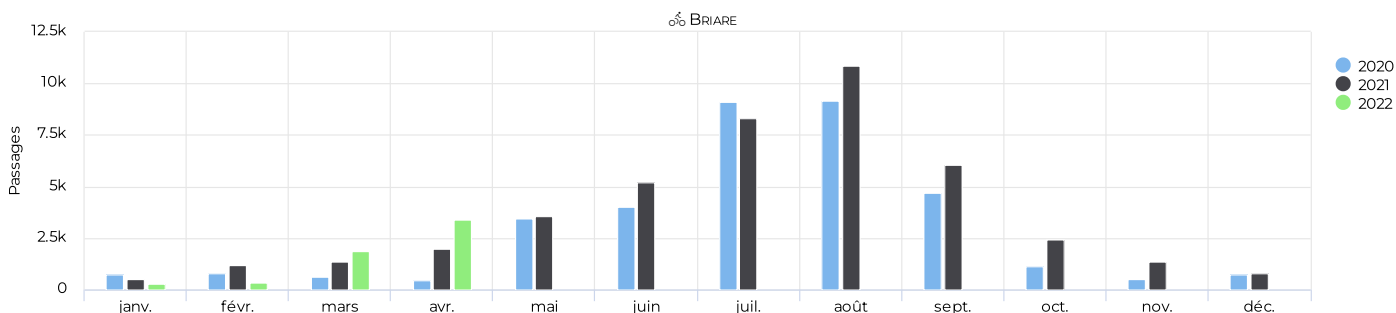
Fréquentation journalière



Attention, les évolutions sur le graphique sont calculées par comparaison entre le 1er et le dernier jour du mois alors que le chiffre d'évolution des "passages mensuels" est calculé en recalant les périodes de manière à ce que les jours de week-end et de semaine soient en phase d'une année sur l'autre.

Fréquentation 2020-2021-2022

📅 01/01/2020 → 30/04/2022



MEMO

Installation du compteur : fin août 2008
Le compteur est installé sur l'itinéraire principal

1er confinement : du 17/03/2020 au 11/05/2020
2ème confinement : du 30/10/2020 au 15/12/2020
3ème confinement : du 03/04/2021 au 03/05/2021

Info : travaux sur les trottoirs du pont Canal (restauration, dallage). Pont Canal fermé alternativement sur l'une et l'autre rive à partir du 10/01/2022.

Saint-Satur (itinéraire LLAV)

CRT Centre-Val de Loire

1 avril 2022 → 30 avril 2022

Passages mensuel

Total

1 527

↑
+46,1%

comparé à 02/04/2021 → 01/05/2021

Moy- journalière (mensuel)

Moyenne journalière

51

Passages cumul

01/01/2022 → 30/04/2022

Total

3 305

↑
+8,4%

comparé à 02/01/2021 → 01/05/2021

Moy- journalière (cumul)

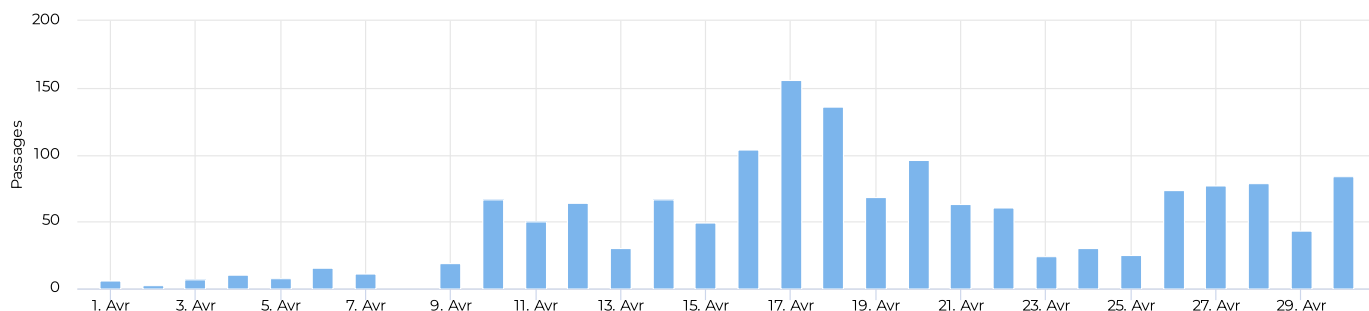
01/01/2022 → 30/04/2022

Moyenne journalière

28

Fréquentation journalière

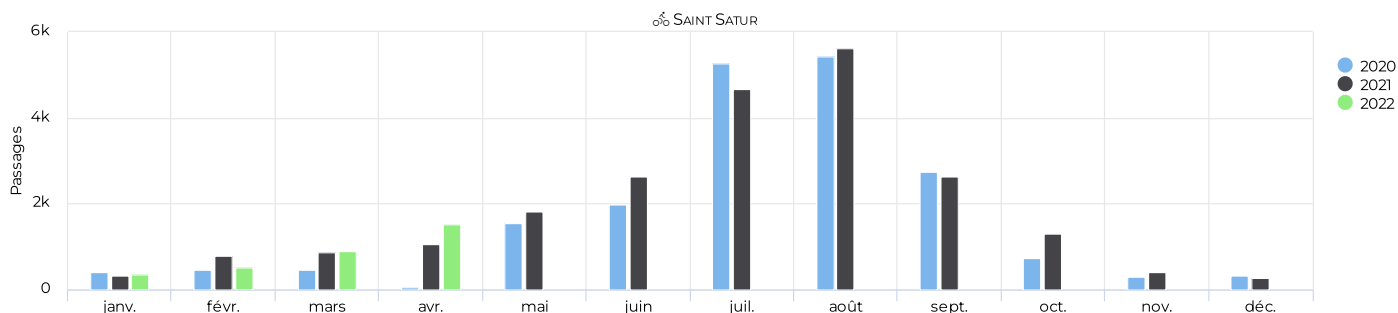
01/04/2022 → 30/04/2022



Attention, les évolutions sur le graphique sont calculées par comparaison entre le 1er et le dernier jour du mois alors que le chiffre d'évolution des "passages mensuels" est calculé en recalant les périodes de manière à ce que les jours de week-end et de semaine soient en phase d'une année sur l'autre.

Fréquentation 2020-2021-2022

01/01/2020 → 30/04/2022



MEMO

Installation du compteur : fin avril 2010
Le compteur est installé sur l'itinéraire principal

1er confinement : du 17/03/2020 au 11/05/2020
2ème confinement : du 30/10/2020 au 15/12/2020
3ème confinement : du 03/04/2021 au 03/05/2021

Couargues (itinéraire LLAV)

CRT Centre-Val de Loire

1 avril 2022 → 30 avril 2022

Passages mensuel

Total

1 849

↑
+69,3%

comparé à 02/04/2021 → 01/05/2021

Moy- journalière (mensuel)

Moyenne journalière

62

Passages cumul

01/01/2022 → 30/04/2022

Total

4 463

↑
+25,2%

comparé à 02/01/2021 → 01/05/2021

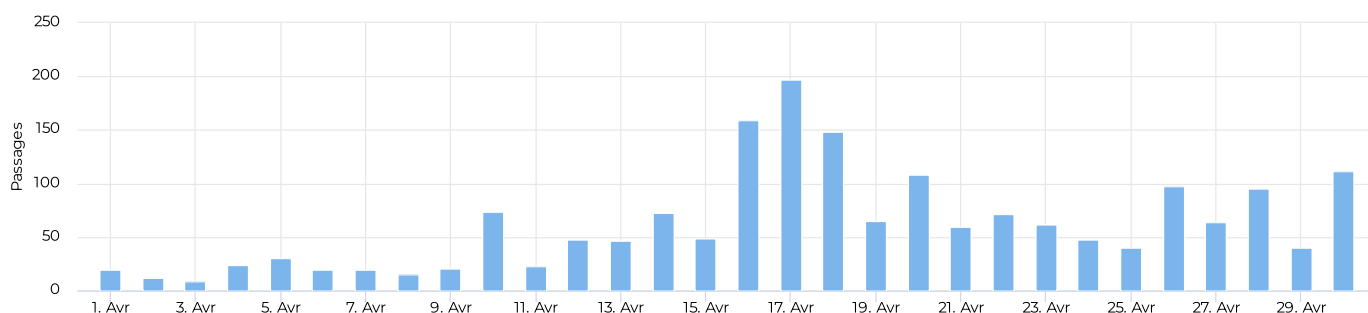
Moy- journalière (cumul)

01/01/2022 → 30/04/2022

Moyenne journalière

37

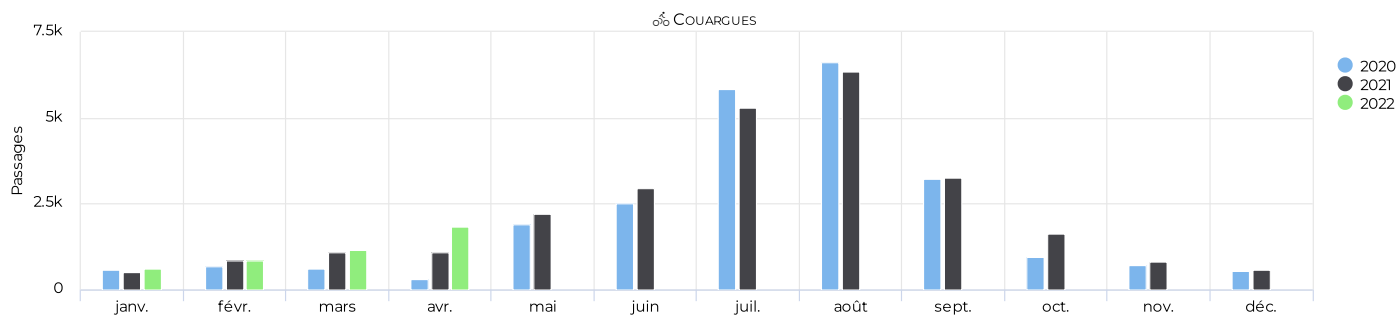
Fréquentation journalière



Attention, les évolutions sur le graphique sont calculées par comparaison entre le 1er et le dernier jour du mois alors que le chiffre d'évolution des "passages mensuels" est calculé en recalant les périodes de manière à ce que les jours de week-end et de semaine soient en phase d'une année sur l'autre.

Fréquentation 2020-2021-2022

01/01/2020 → 30/04/2022



MEMO

Installation du compteur : fin août 2008
Le compteur est installé sur l'itinéraire principal

1er confinement : du 17/03/2020 au 11/05/2020
2ème confinement : du 30/10/2020 au 15/12/2020
3ème confinement : du 03/04/2021 au 03/05/2021

Cuffy (itinéraire LLAV)

CRT Centre-Val de Loire

1 avril 2022 → 30 avril 2022

Passages mensuel

Total

1 926

↑
+14,6%

comparé à 02/04/2021 → 01/05/2021

Moy- journalière (mensuel)

Moyenne journalière

64

Passages cumul

01/01/2022 → 30/04/2022

Total

4 699

comparé à 02/01/2021 → 01/05/2021

Moy- journalière (cumul)

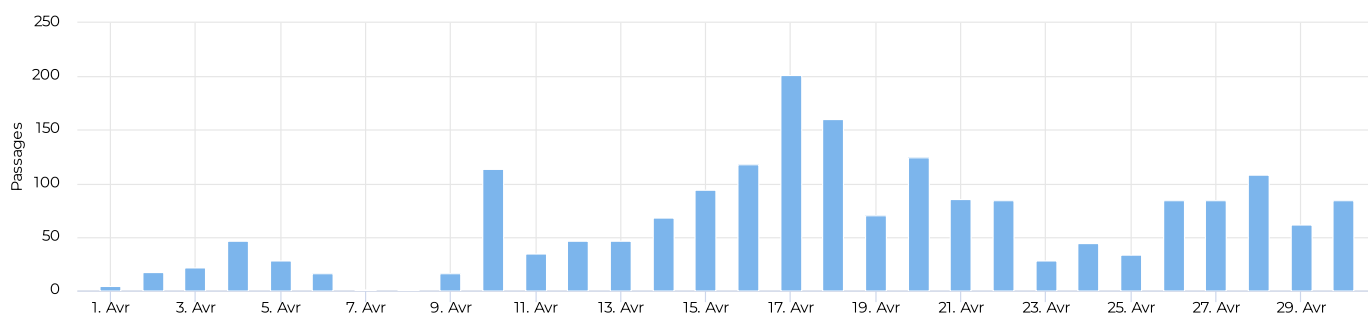
01/01/2022 → 30/04/2022

Moyenne journalière

39

↑
+0,5%

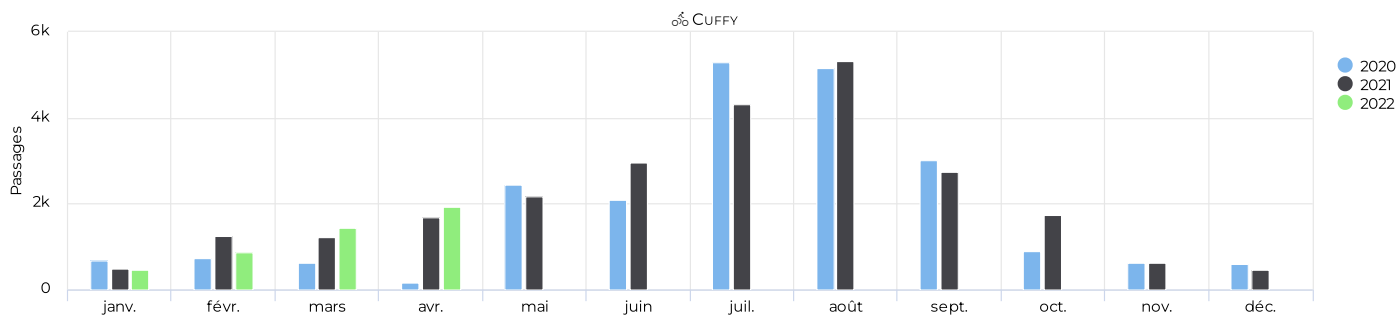
Fréquentation journalière



Attention, les évolutions sur le graphique sont calculées par comparaison entre le 1er et le dernier jour du mois alors que le chiffre d'évolution des "passages mensuels" est calculé en recalant les périodes de manière à ce que les jours de week-end et de semaine soient en phase d'une année sur l'autre.

Fréquentation 2020-2021-2022

01/01/2020 → 30/04/2022



MEMO

Installation du compteur : janvier 2012

Modification de l'emplacement du compteur le 06/01/2016

Le compteur est installé sur l'itinéraire principal

1er confinement : du 17/03/2020 au 11/05/2020

2ème confinement : du 30/10/2020 au 15/12/2020

3ème confinement : du 03/04/2021 au 03/05/2021

Carte des compteurs vélo en Centre-Val de Loire

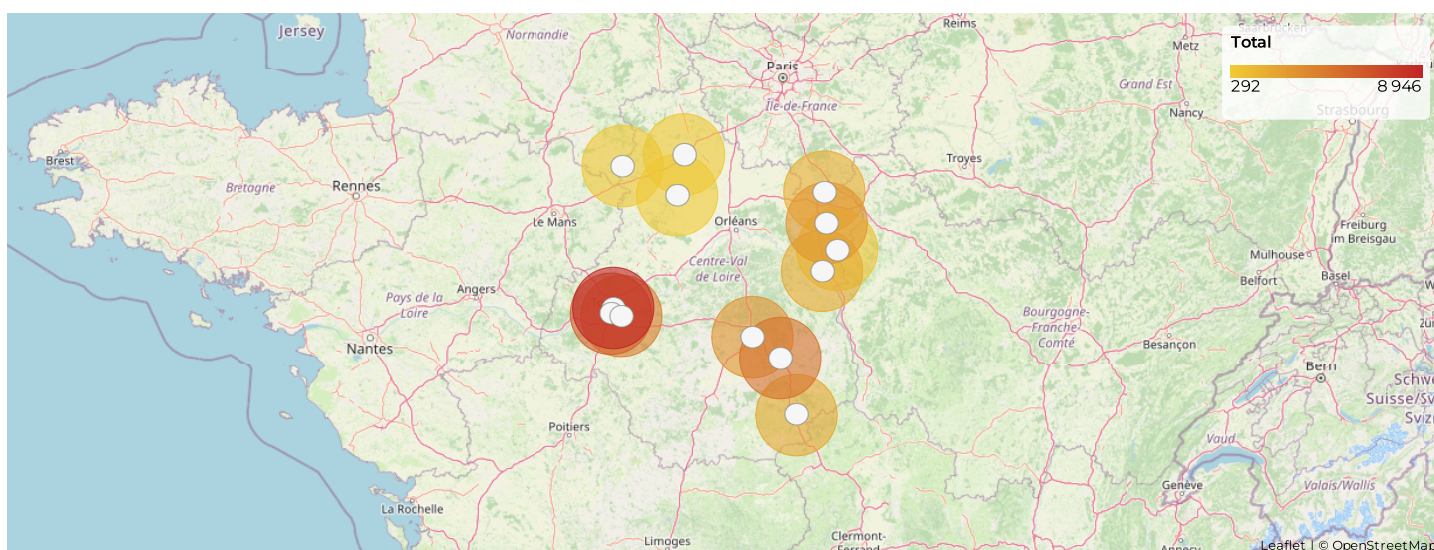
CRT Centre-Val de Loire

1 avril 2022 → 30 avril 2022

MEMO

La carte ci-dessous présente la répartition des compteurs des autres véloroutes de la région Centre-Val de Loire.

Carte des autres compteurs vélo en Centre-Val de Loire



Nombre de passage de vélos à chaque compteur (mensuel)

Site	Total ▼
ObservaLoire	8 946
Cher à Vélo	5 809
BOURGES - 18000	4 952
Azay-sur-Cher	4 219
VIERZON cdbav vierzon #1	3 191
Conflans	2 938
St-AMAND-Mrd St-Amand-Montrond - 18200	2 131
Briare_Pont SNCF	1 972
Dordives	1 785
Dammarie	569
Trizay-Coutretot-St-Serge (RD112.1)	450
Spoir (Mignéres - RD149.9)	439
St-Christophe (RD145)	292

Nombre de passage de vélos à chaque compteur (cumul)

📅 01/01/2022 → 30/04/2022

Site	Total ▼
ObservaLoire	26 337
Cher à Vélo	18 766
BOURGES - 18000	13 984
St-AMAND-Mrd St-Amand-Montrond - 18200	11 143
Azay-sur-Cher	10 546
VIERZON cdbav vierzon #1	9 593
Conflans	8 474
Briare_Pont SNCF	4 336
Dordives	4 332
Spoir (Mignéres - RD149.9)	1 297
Trizay-Coutretot-St-Serge (RD112.1)	1 207
Dammarie	1 071
St-Christophe (RD145)	703

itinéraire Scandibérique

CRT Centre-Val de Loire

1 avril 2022 → 30 avril 2022

Moy journalière (mensuel)

Moyenne journalière

242

Moy journalière (cumul)

📅 01/01/2022 → 30/04/2022

Moyenne journalière

152

MEMO

Les compteurs de la Scandibérique en observation sont ceux de Conflans, de Dammarie, de Dordives et de Briare. Ils sont la propriété du Conseil Départemental du Loiret.

Installation compteur Conflans : octobre 2018 (dysfonctionnement du compteur entre le 16/08/2021 et le 07/09/2021) reconstruction par le CD45

Installation compteur Dammarie : octobre 2018

Installation compteur Dordives : octobre 2017

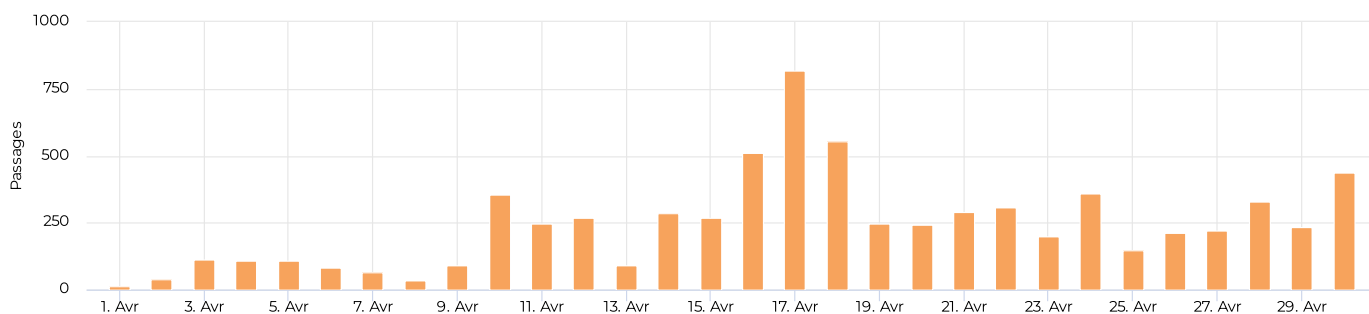
Installation compteur Briare : mai 2021

1er confinement : du 17/03/2020 au 11/05/2020

2ème confinement : du 30/10/2020 au 15/12/2020

3ème confinement : du 03/04/2021 au 03/05/2021

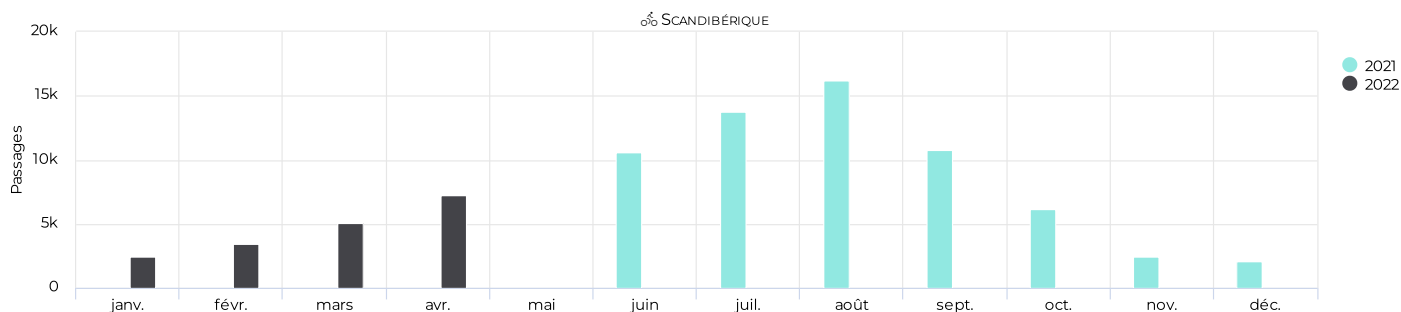
Fréquentation journalière



Attention, les évolutions sur le graphique sont calculées par comparaison entre le 1er et le dernier jour du mois alors que le chiffre d'évolution des "passages mensuels" est calculé en recalant les périodes de manière à ce que les jours de week-end et de semaine soient en phase d'une année sur l'autre.

Fréquentation 2020-2021-2022

📅 01/06/2021 → 30/04/2022



itinéraire St Jacques à Vélo

CRT Centre-Val de Loire

1 avril 2022 → 30 avril 2022

Moy journalière (mensuel)

Moyenne journalière

323

Moy journalière (cumul)

📅 01/01/2022 → 30/04/2022

Moyenne journalière

236

MEMO

Les compteurs de la Saint Jacques à Vélo en observation sont ceux d'Observatoire (propriété Syndicat Mobilités Touraine), de Saint Christophe et de Spoir (propriété CD28).

Installation compteur Observatoire : juillet 2020

Installation compteur Saint Christophe : avril 2018

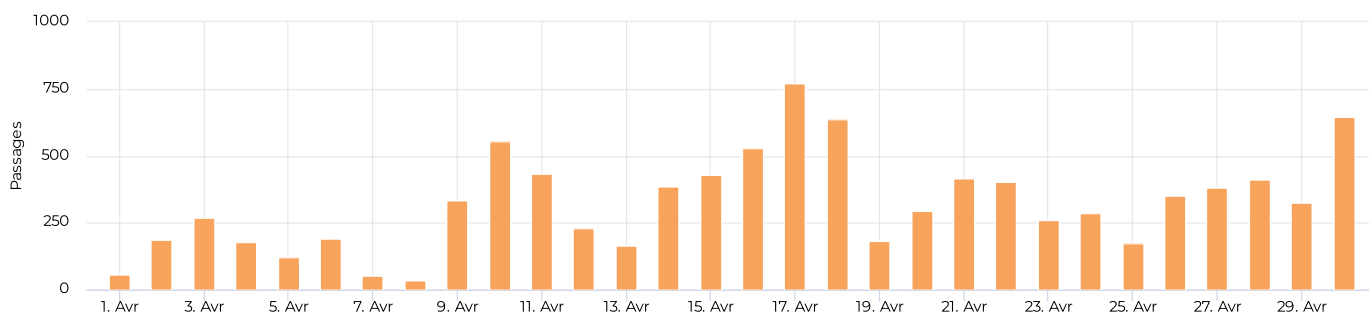
Compteur de Spoir : installation avril 2018 mais dysfonctionnement du compteur, données inexploitable avant le 03/11/2021.

1er confinement : du 17/03/2020 au 11/05/2020

2ème confinement : du 30/10/2020 au 15/12/2020

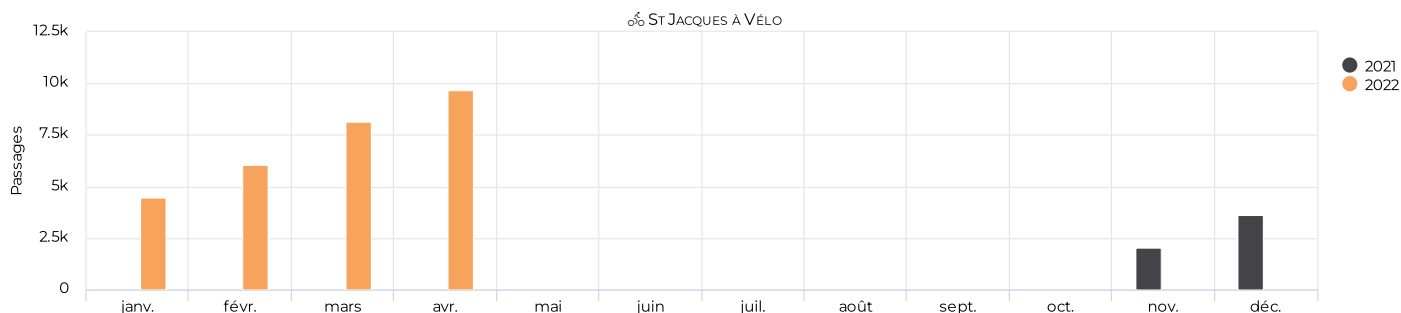
3ème confinement : du 03/04/2021 au 03/05/2021

Fréquentation journalière



Fréquentation 2020-2021-2022

📅 03/11/2021 → 30/04/2022



itinéraire Coeur de France à Vélo

CRT Centre-Val de Loire

1 avril 2022 → 30 avril 2022

Moy journalière (mensuel)

Moyenne journalière

677

Moy journalière (cumul)

📅 01/01/2022 → 30/04/2022

Moyenne journalière

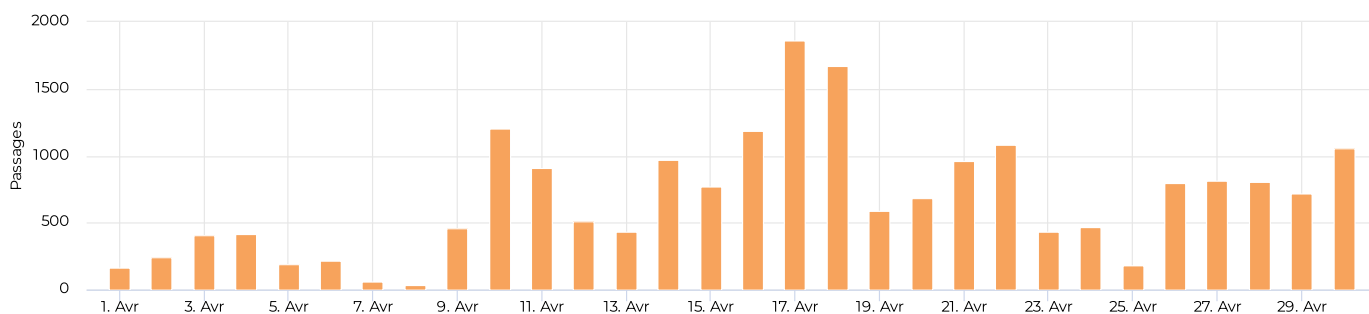
534

MEMO

Les compteurs de Coeur de France à Vélo en observation sont ceux de Bourges, Vierzon, Saint-Amand-Montrond (Syndicat Canal de Berry), Cher à vélo-Tours (propriété Syndicat Mobilités Touraine), d'Azay-sur-Cher (propriété CD37).
Installation compteur Bourges : septembre 2019
Installation compteur Saint-Amand-Montrond : septembre 2019
Installation compteur Cher à vélo-Tours : novembre 2019
Installation compteur Azay-sur-Cher : décembre 2020
Installation compteur Vierzon : avril 2021

1er confinement : du 17/03/2020 au 11/05/2020
2ème confinement : du 30/10/2020 au 15/12/2020
3ème confinement : du 03/04/2021 au 03/05/2021

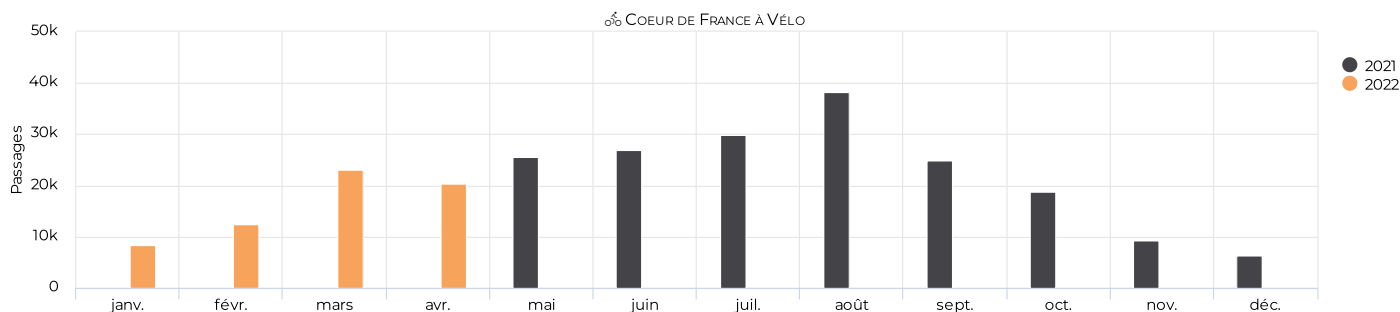
Fréquentation journalière



Attention, les évolutions sur le graphique sont calculées par comparaison entre le 1er et le dernier jour du mois alors que le chiffre d'évolution des "passages mensuels" est calculé en recalant les périodes de manière à ce que les jours de week-end et de semaine soient en phase d'une année sur l'autre.

Fréquentation 2021-2022

📅 01/05/2021 → 30/04/2022



itinéraire Véloscénie

CRT Centre-Val de Loire

1 avril 2022 → 30 avril 2022

Moy journalière (mensuel)

Moyenne journalière

15

Moy journalière (cumul)

📅 01/01/2022 → 30/04/2022

Moyenne journalière

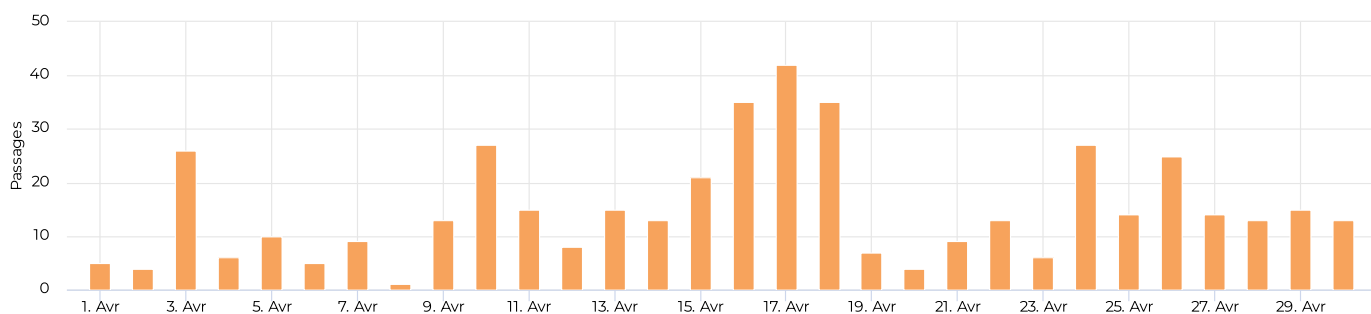
10

MEMO

Les compteurs de la Véloscénie en observation sont ceux de de Trizay Coutretot St Serge et des Moulins de Soulaïres (propriété CD28)
Installation compteur Trizay Coutretot St Serge : avril 2018
Installation compteur Moulins de Soulaïres : avril 2018 (dysfonctionnement du compteur, données inexploitable avant le 03/11/2021)

1er confinement : du 17/03/2020 au 11/05/2020
2ème confinement : du 30/10/2020 au 15/12/2020
3ème confinement : du 03/04/2021 au 03/05/2021

Fréquentation journalière



Fréquentation 2021-2022

📅 03/11/2021 → 30/04/2022

