



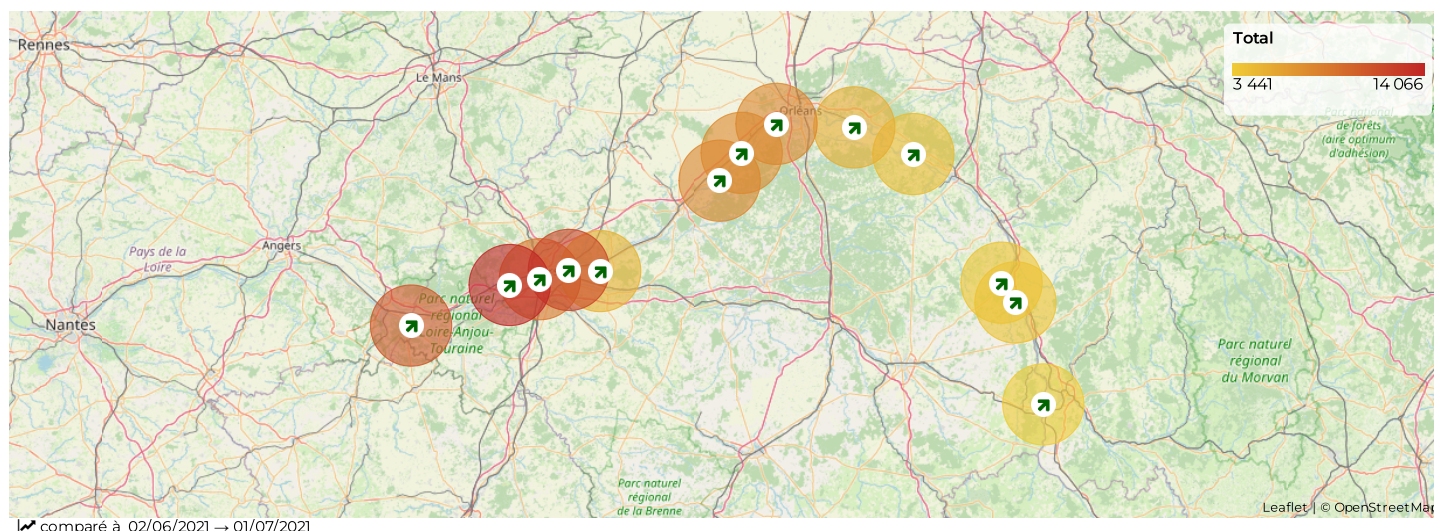
# Rapport d'observation compteurs vélo



CRT Centre-Val de Loire

30/06/2022

## Compteurs sur La Loire à Vélo (juin 2022)



### Nombre de passage de vélos à chaque compteur (mensuel)

Site	Total	Δ
Savonnières	14 066	▲ 31,7%
Montlouis	11 943	▲ 35,7%
Candes	10 830	▲ 52,9%
Tours	8 809	▲ 13,4%
Muides	7 826	▲ 28,1%
Mareau-aux-Prés	7 722	▲ 0,8%
Beaugency	7 499	▲ 33,9%
Ouvrouer les champs	5 250	▲ 14,6%
Amboise	4 984	▲ 34,4%
Saint-Aignan-le-Jaillard	4 362	▲ 29,4%
Couargues	3 926	▲ 33,3%
Saint Satur	3 867	▲ 45,6%
Cuffy	3 441	▲ 16,5%

comparé à 02/06/2021 → 01/07/2021

### Nombre de passage de vélos à chaque compteur (cumul)

01/01/2022 → 30/06/2022

Site	Total	Δ
Savonnières	45 131	▲ 25,3%
Montlouis	41 517	▲ 17,5%
Candes	33 151	▲ 62,9%
Tours	33 046	▲ 0,2%
Mareau-aux-Prés	32 376	▼ -1,7%
Muides	25 026	▲ 28,6%
Beaugency	22 981	▲ 10,5%
Amboise	18 228	▲ 15,4%
Ouvrouer les champs	18 041	▲ 17,8%
Couargues	12 404	▲ 41,6%
Saint-Aignan-le-Jaillard	12 377	▲ 30,8%
Cuffy	11 802	▲ 19,6%
Saint Satur	10 645	▲ 40,4%

comparé à 02/01/2021 → 01/07/2021

## Moy- journalière (mensuel)

Moyenne journalière

**3 151**

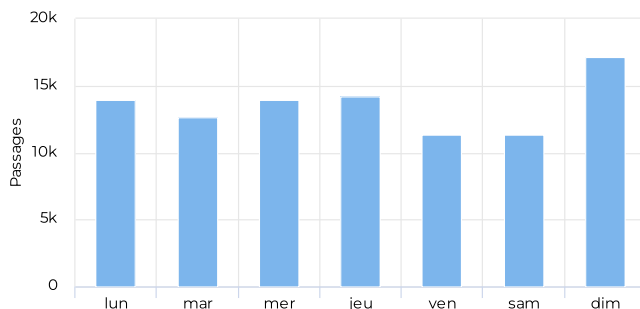
## Moy- journalière (cumul)

📅 01/01/2022 → 30/06/2022

Moyenne journalière

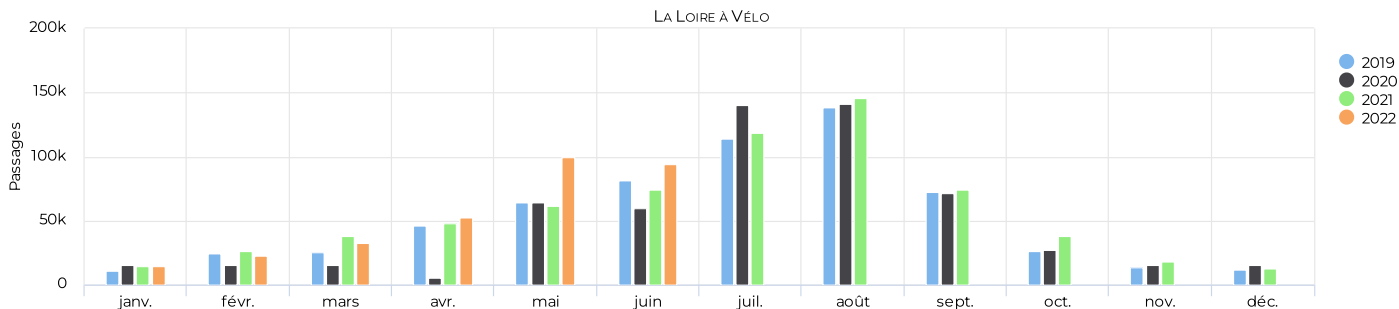
**1 750**

## Répartition journalière (mensuel)



## Fréquentation 2019-2020-2021-2022

📅 01/01/2019 → 30/06/2022



## Suivi de la fréquentation de La Loire à Vélo en juin 2022

Au premier semestre, plus de 24 300 passages de vélos ont été enregistrés en moyenne par compteur sur La Loire à Vélo. C'est 21% de plus qu'en 2019 à la même période.

Le mois de juin est en hausse de 20% par rapport à 2019. Tous les compteurs progressent. A échantillon comparable, c'est un nouveau record de fréquentation pour le mois. 3 week-ends sur 4 sont en hausse par rapport à 2019. Le lundi de la Pentecôte (06/06) a indéniablement permis aux cyclistes de profiter de l'itinéraire : +52% de fréquentation par rapport à la Pentecôte en 2019. On observe cependant un impact sur le week-end caniculaire du 18-19 juin : -28% par rapport à 2019.

# Candes-Saint-Martin (itinéraire LLAV)

CRT Centre-Val de Loire

1 juin 2022 → 30 juin 2022

## Passages mensuel

Total

**10 830**

↑  
**+52,9%**

comparé à 02/06/2021 → 01/07/2021

## Moy- journalière (mensuel)

Moyenne journalière

**361**

## Passages cumul

01/01/2022 → 30/06/2022

Total

**33 151**

↑  
**+62,9%**

comparé à 02/01/2021 → 01/07/2021

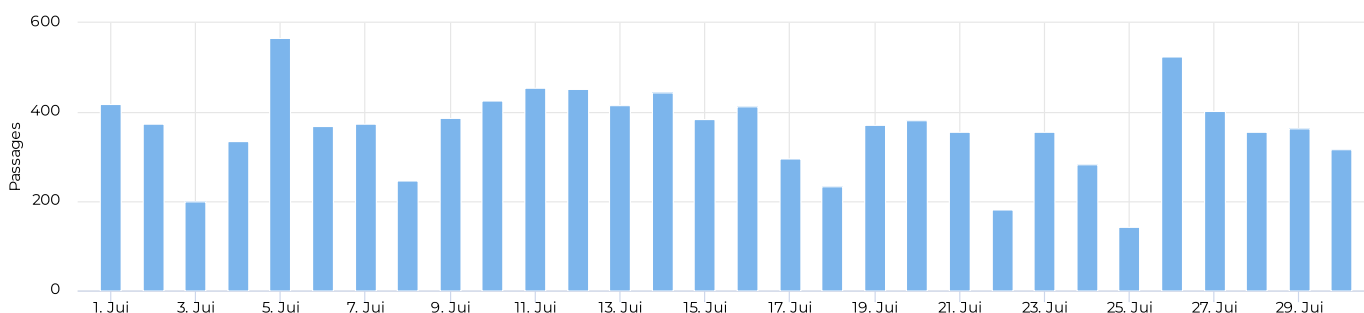
## Moy- journalière (cumul)

01/01/2022 → 30/06/2022

Moyenne journalière

**183**

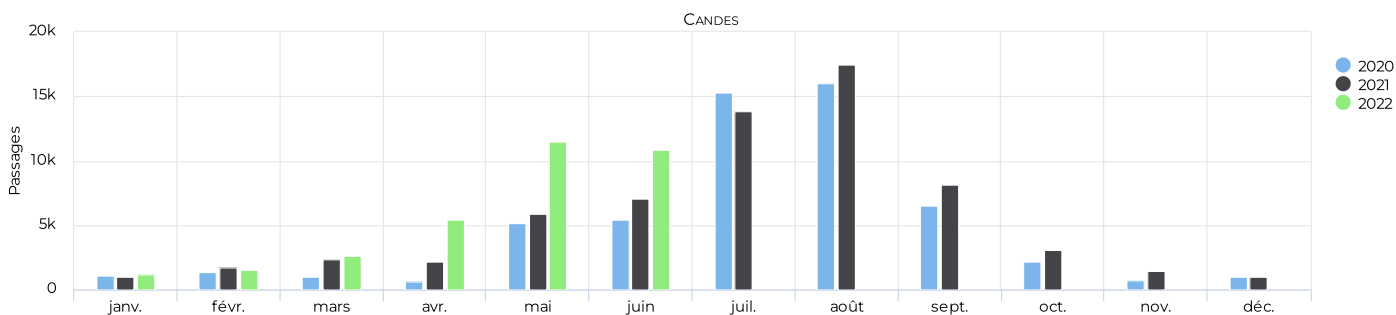
## Fréquentation journalière



Attention, les évolutions sur le graphique sont calculées par comparaison entre le 1er et le dernier jour du mois alors que le chiffre d'évolution des "passages mensuels" est calculé en recalant les périodes de manière à ce que les jours de week-end et de semaine soient en phase d'une année sur l'autre.

## Fréquentation 2020-2021-2022

01/01/2020 → 30/06/2022



## MEMO

Installation du compteur : fin août 2008.  
Le compteur est installé sur l'itinéraire principal

1er confinement : du 17/03/2020 au 11/05/2020  
2ème confinement : du 30/10/2020 au 15/12/2020  
3ème confinement : du 03/04/2021 au 03/05/2021

# Savonnières (itinéraire LLAV)

CRT Centre-Val de Loire

1 juin 2022 → 30 juin 2022

## Passages mensuel

Total

**14 066**

↑  
**+31,7%**

comparé à 02/06/2021 → 01/07/2021

## Moy- journalière (mensuel)

Moyenne journalière

**469**

## Passages cumul

01/01/2022 → 30/06/2022

Total

**45 131**

↑  
**+25,3%**

comparé à 02/01/2021 → 01/07/2021

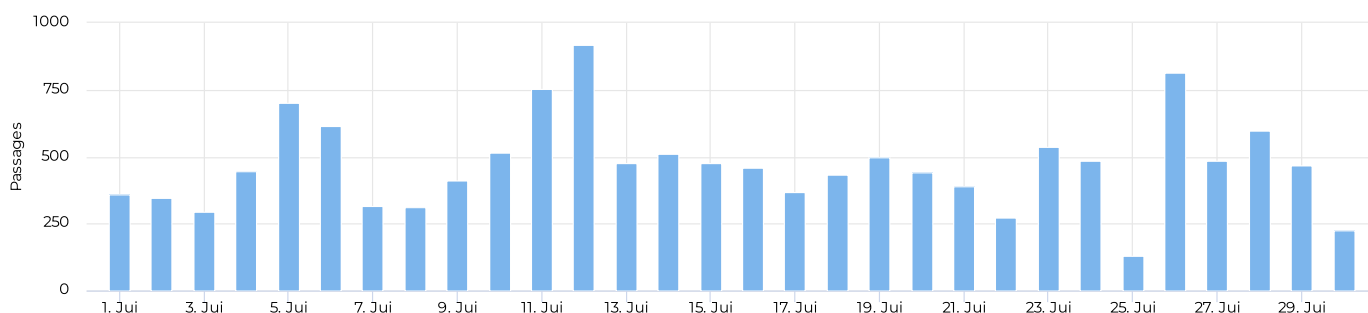
## Moy- journalière (cumul)

01/01/2022 → 30/06/2022

Moyenne journalière

**249**

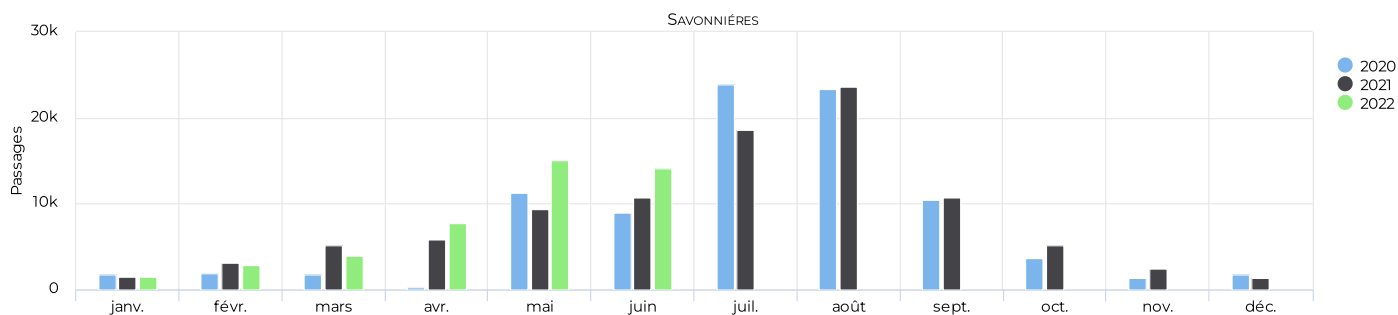
## Fréquentation journalière



Attention, les évolutions sur le graphique sont calculées par comparaison entre le 1er et le dernier jour du mois alors que le chiffre d'évolution des "passages mensuels" est calculé en recalant les périodes de manière à ce que les jours de week-end et de semaine soient en phase d'une année sur l'autre.

## Fréquentation 2020-2021-2022

01/01/2020 → 30/06/2022



## MEMO

Installation du compteur : fin août 2008

Le compteur est installé sur l'itinéraire principal

1er confinement : du 17/03/2020 au 11/05/2020

2ème confinement : du 30/10/2020 au 15/12/2020

3ème confinement : du 03/04/2021 au 03/05/2021

# Tours (itinéraire LLAV)

CRT Centre-Val de Loire

1 juin 2022 → 30 juin 2022

## Passages mensuel

Total

**8 809**

↗ **+13,4%**

comparé à 02/06/2021 → 01/07/2021

## Moy- journalière (mensuel)

Moyenne journalière

**294**

## Passages cumul

01/01/2022 → 30/06/2022

Total

**33 046**

↗ **+0,2%**

comparé à 02/01/2021 → 01/07/2021

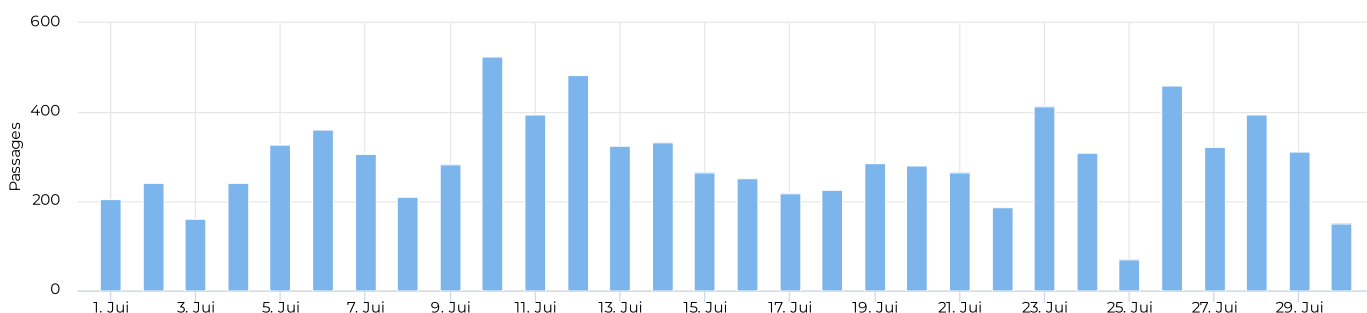
## Moy- journalière (cumul)

01/01/2022 → 30/06/2022

Moyenne journalière

**183**

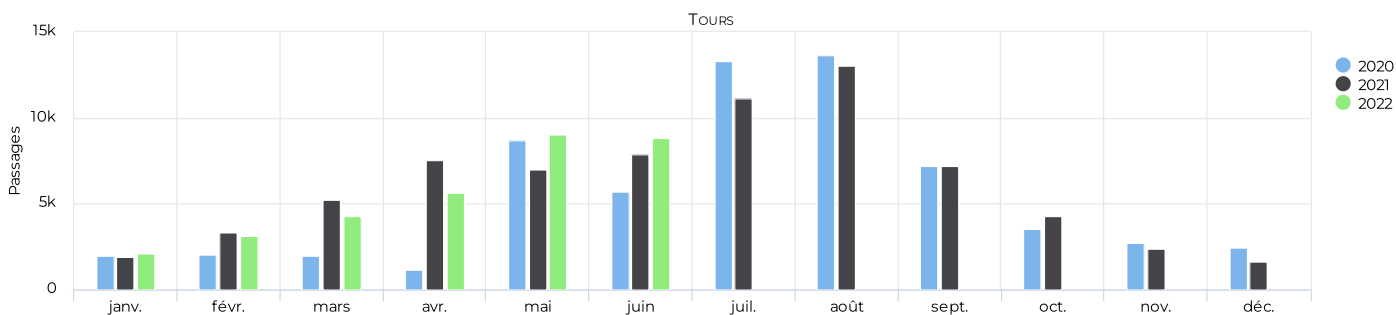
## Fréquentation journalière



Attention, les évolutions sur le graphique sont calculées par comparaison entre le 1er et le dernier jour du mois alors que le chiffre d'évolution des "passages mensuels" est calculé en recalant les périodes de manière à ce que les jours de week-end et de semaine soient en phase d'une année sur l'autre.

## Fréquentation 2020-2021-2022

01/01/2020 → 30/06/2022



## MEMO

Installation du compteur : fin août 2008

Le compteur est installé sur l'itinéraire principal

1er confinement : du 17/03/2020 au 11/05/2020

2ème confinement : du 30/10/2020 au 15/12/2020

3ème confinement : du 03/04/2021 au 03/05/2021

# Quai de La Loire - Tours (itinéraire LLAV)

CRT Centre-Val de Loire

1 juin 2022 → 30 juin 2022

## Passages mensuel

Total



**22 659**

**+12,6%**

comparé à 02/06/2021 → 01/07/2021

## Passages cumul

01/01/2022 → 30/06/2022

Total



**+7,9%**

**96 129**

comparé à 02/01/2021 → 01/07/2021

## MEMO

Compteur propriété du Syndicat des Mobilités de Touraine  
Installation du compteur : juillet 2020

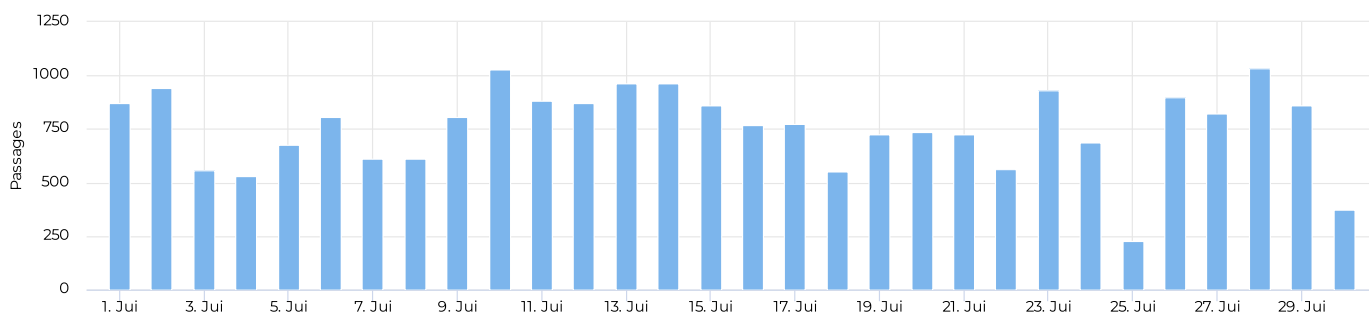
1er confinement : du 17/03/2020 au 11/05/2020

2ème confinement : du 30/10/2020 au 15/12/2020

3ème confinement : du 03/04/2021 au 03/05/2021

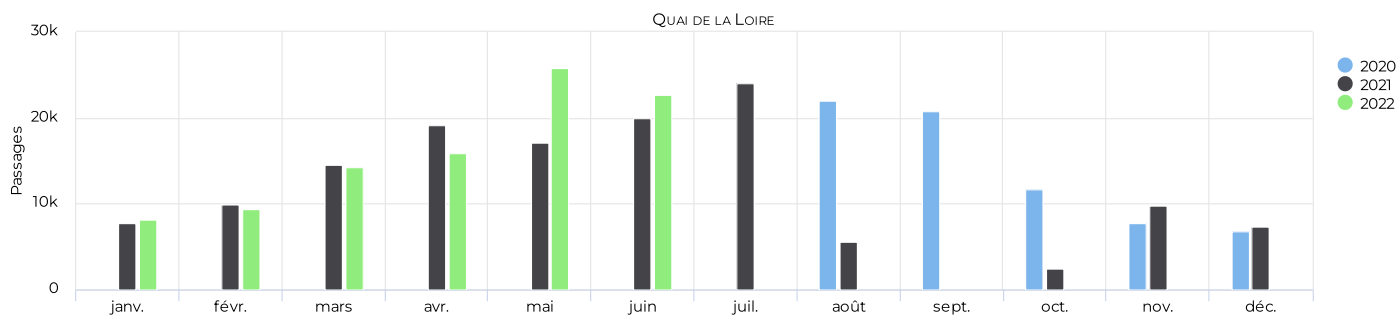
Info : dysfonctionnement du compteur du 09/08/2021 au 25/10/2021

## Fréquentation journalière



## Fréquentation 2020-2021-2022

01/01/2020 → 30/06/2022



# Montlouis-sur-Loire (itinéraire LLAV)

CRT Centre-Val de Loire

1 juin 2022 → 30 juin 2022

## Passages mensuel

Total

**11 943**

↗  
**+35,7%**

comparé à 02/06/2021 → 01/07/2021

## Moy- journalière (mensuel)

Moyenne journalière

**398**

## Passages cumul

01/01/2022 → 30/06/2022

Total

**41 517**

↗  
**+17,5%**

comparé à 02/01/2021 → 01/07/2021

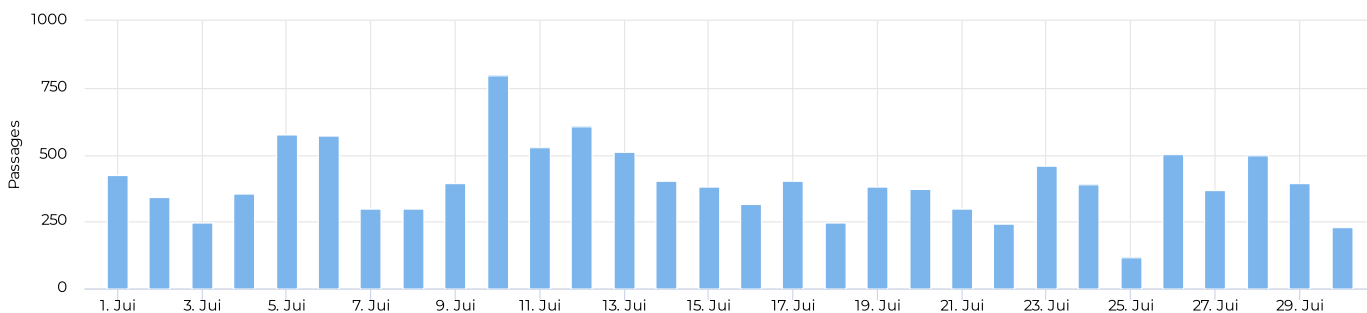
## Moy- journalière (cumul)

01/01/2022 → 30/06/2022

Moyenne journalière

**229**

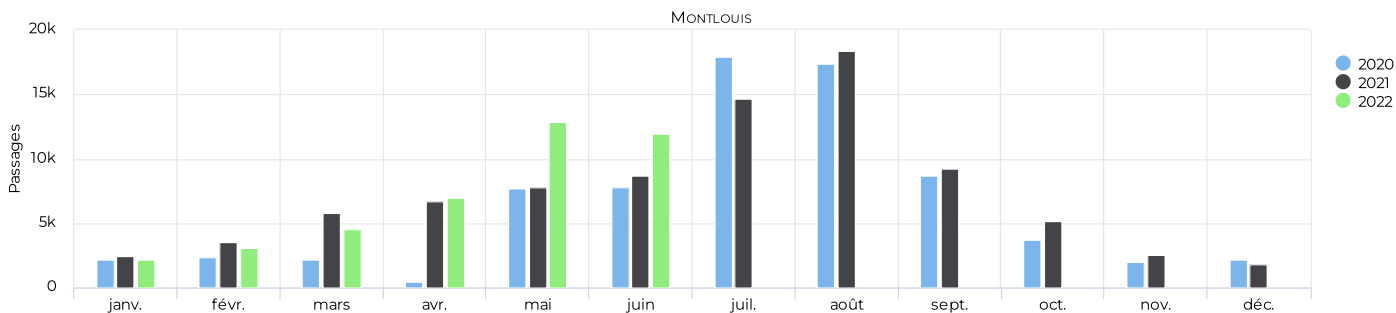
## Fréquentation journalière



Attention, les évolutions sur le graphique sont calculées par comparaison entre le 1er et le dernier jour du mois alors que le chiffre d'évolution des "passages mensuels" est calculé en recalant les périodes de manière à ce que les jours de week-end et de semaine soient en phase d'une année sur l'autre.

## Fréquentation 2020-2021-2022

01/01/2020 → 30/06/2022



## MEMO

Installation du compteur : fin août 2008.  
Le compteur est installé sur l'itinéraire principal.

1er confinement : du 17/03/2020 au 11/05/2020  
2ème confinement : du 30/10/2020 au 15/12/2020  
3ème confinement : du 03/04/2021 au 03/05/2021  
10/06/22 : 228 passages à 9h



# Amboise (itinéraire LLAV)

CRT Centre-Val de Loire

1 juin 2022 → 30 juin 2022

## Passages mensuel

Total

**4 984**

↑  
**+34,4%**

comparé à 02/06/2021 → 01/07/2021

## Moy- journalière (mensuel)

Moyenne journalière

**166**

## Passages cumul

01/01/2022 → 30/06/2022

Total

**18 228**

↑  
**+15,4%**

comparé à 02/01/2021 → 01/07/2021

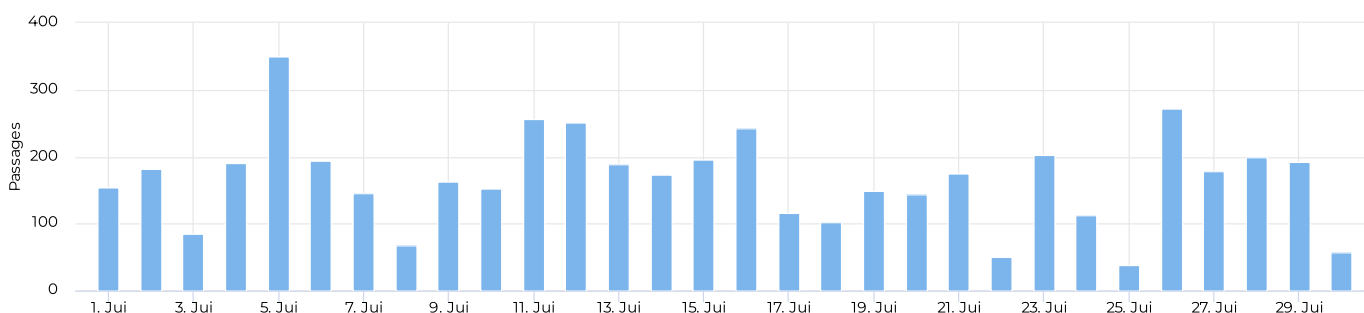
## Moy- journalière (cumul)

01/01/2022 → 30/06/2022

Moyenne journalière

**101**

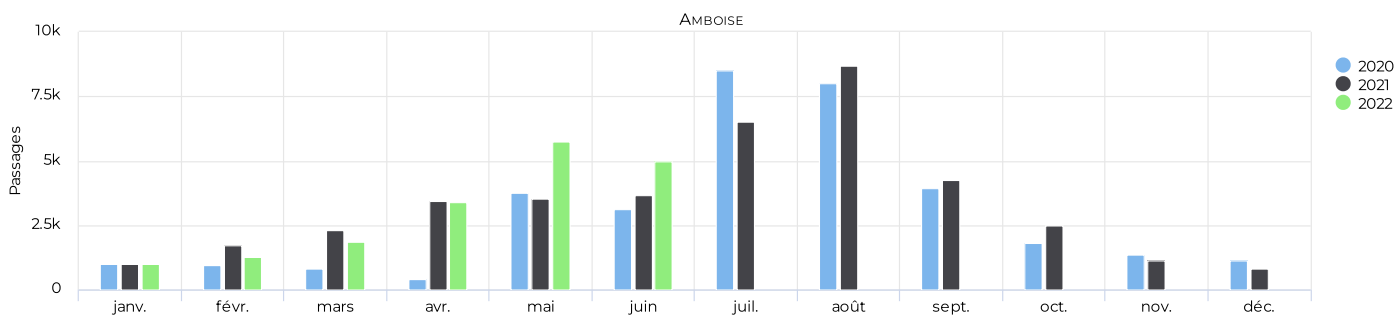
## Fréquentation journalière



Attention, les évolutions sur le graphique sont calculées par comparaison entre le 1er et le dernier jour du mois alors que le chiffre d'évolution des "passages mensuels" est calculé en recalant les périodes de manière à ce que les jours de week-end et de semaine soient en phase d'une année sur l'autre.

## Fréquentation 2020-2021-2022

01/01/2020 → 30/06/2022



## MEMO

Compteur propriété du Conseil Départemental d'Indre-et-Loire  
Installation du compteur : mi-mai 2016  
Le compteur est installé sur une variante de l'itinéraire

1er confinement : du 17/03/2020 au 11/05/2020  
2ème confinement : du 30/10/2020 au 15/12/2020  
3ème confinement : du 03/04/2021 au 03/05/2021

# Bléré (itinéraire LLAV)

CRT Centre-Val de Loire

1 juin 2022 → 30 juin 2022

## Passages mensuel

Total

**8 755**

## Moy- journalière (mensuel)

Moyenne journalière

**292**

## Passages cumul

📅 01/01/2022 → 30/06/2022

Total

**31 889**

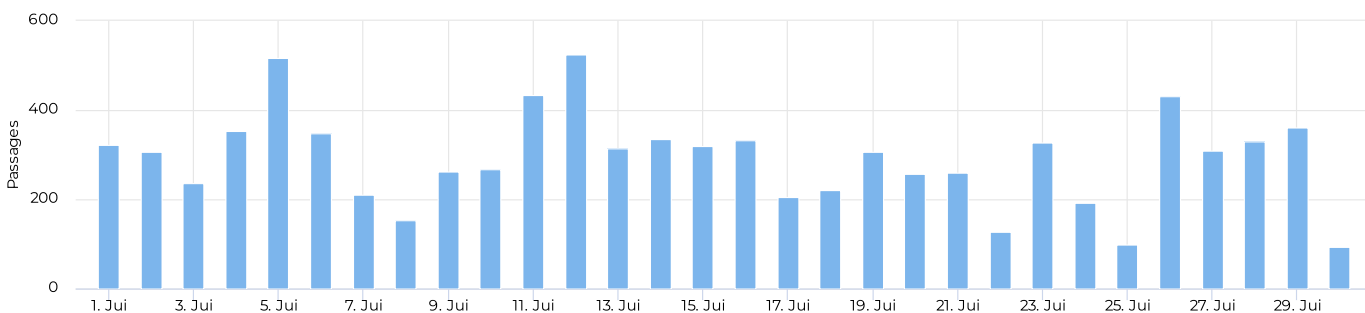
## Moy- journalière (cumul)

📅 01/01/2022 → 30/06/2022

Moyenne journalière

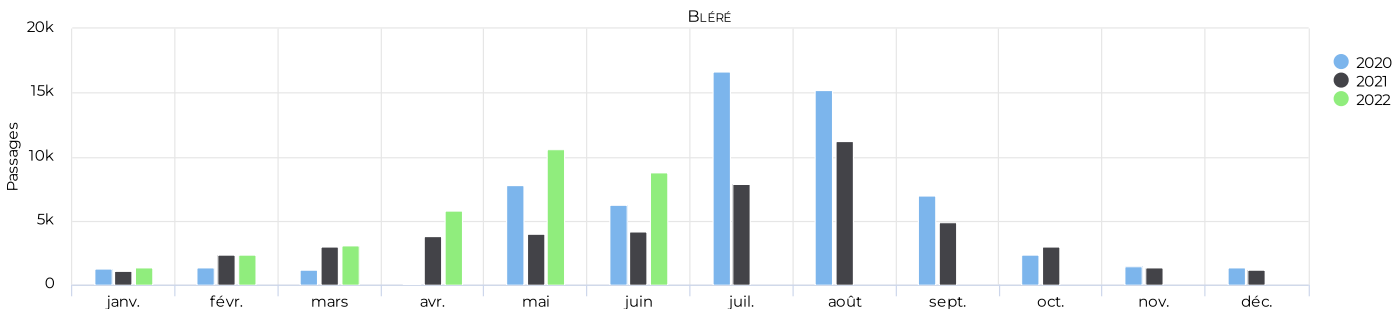
**176**

## Fréquentation journalière



## Fréquentation 2020-2021-2022

📅 01/01/2020 → 30/06/2022



## MEMO

Compteur propriété du Conseil Départemental d'Indre-et-Loire  
Installation du compteur : mi-mai 2016  
Le compteur est installé sur une variante de l'itinéraire

1er confinement : du 17/03/2020 au 11/05/2020

2ème confinement : du 30/10/2020 au 15/12/2020

3ème confinement : du 03/04/2021 au 03/05/2021

Info : le pont de Civray menant de Bléré à Chenonceau est en travaux depuis janvier 2021 : déviation placée à partir du pont de Bléré de janvier 2021 au 03/12/21.

# Muides-sur-Loire (itinéraire LLAV)

CRT Centre-Val de Loire

1 juin 2022 → 30 juin 2022

## Passages mensuel

Total

**7 826**

↑  
**+28,1%**

comparé à 02/06/2021 → 01/07/2021

## Moy- journalière (mensuel)

Moyenne journalière

**261**

## Passages cumul

01/01/2022 → 30/06/2022

Total

**25 026**

↑  
**+28,6%**

comparé à 02/01/2021 → 01/07/2021

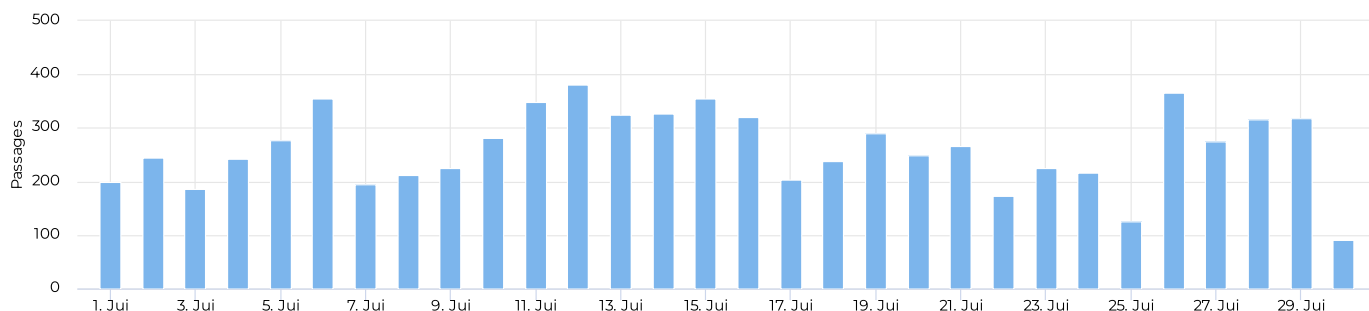
## Moy- journalière (cumul)

01/01/2022 → 30/06/2022

Moyenne journalière

**138**

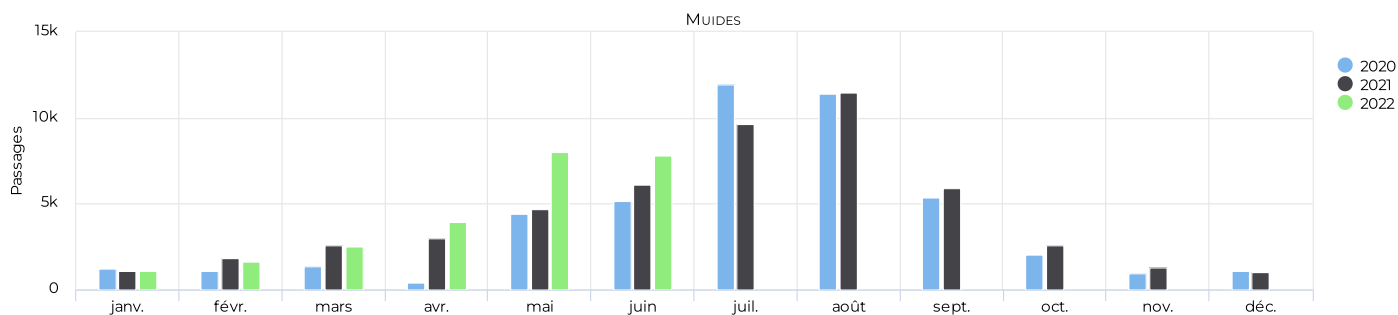
## Fréquentation journalière



Attention, les évolutions sur le graphique sont calculées par comparaison entre le 1er et le dernier jour du mois alors que le chiffre d'évolution des "passages mensuels" est calculé en recalant les périodes de manière à ce que les jours de week-end et de semaine soient en phase d'une année sur l'autre.

## Fréquentation 2020-2021-2022

01/01/2020 → 30/06/2022



## MEMO

Installation du compteur : fin août 2008  
Le compteur est installé sur l'itinéraire principal

1er confinement : du 17/03/2020 au 11/05/2020  
2ème confinement : du 30/10/2020 au 15/12/2020  
3ème confinement : du 03/04/2021 au 03/05/2021

# Beagency (itinéraire LLAV)

CRT Centre-Val de Loire

1 juin 2022 → 30 juin 2022

## Passages mensuel

Total

**7 499**

↑  
**+33,9%**

comparé à 02/06/2021 → 01/07/2021

## Moy- journalière (mensuel)

Moyenne journalière

**250**

## Passages cumul

01/01/2022 → 30/06/2022

Total

**22 981**

↑  
**+10,5%**

comparé à 02/01/2021 → 01/07/2021

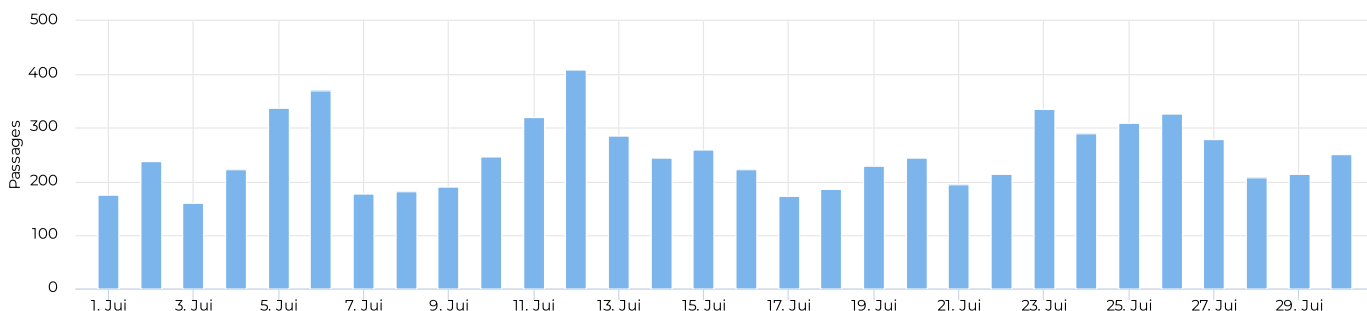
## Moy- journalière (cumul)

01/01/2022 → 30/06/2022

Moyenne journalière

**127**

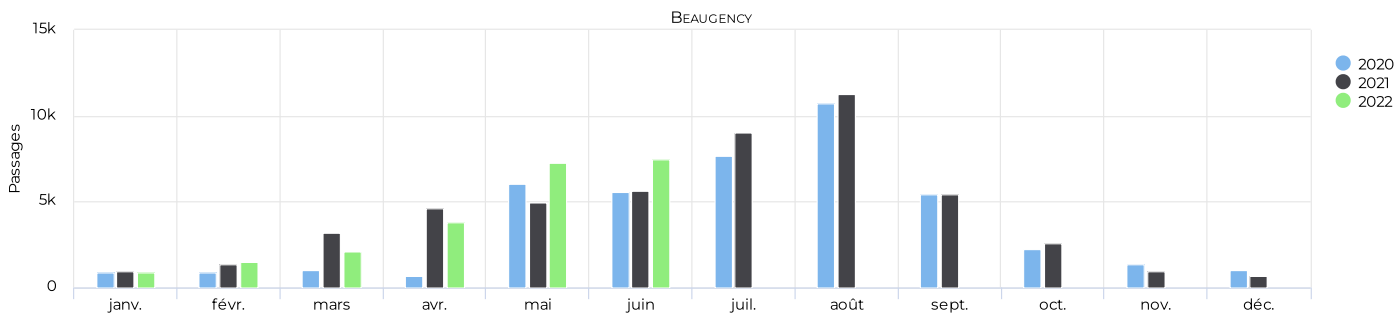
## Fréquentation journalière



Attention, les évolutions sur le graphique sont calculées par comparaison entre le 1er et le dernier jour du mois alors que le chiffre d'évolution des "passages mensuels" est calculé en recalant les périodes de manière à ce que les jours de week-end et de semaine soient en phase d'une année sur l'autre.

## Fréquentation 2020-2021-2022

01/01/2020 → 30/06/2022



## MEMO

Compteur propriété du Conseil Départemental du Loiret  
Installation du compteur : mi-mai 2017  
Le compteur est installé sur l'itinéraire principal

1er confinement : du 17/03/2020 au 11/05/2020

2ème confinement : du 30/10/2020 au 15/12/2020

3ème confinement : du 03/04/2021 au 03/05/2021

Info : dysfonctionnement entre le 20/06/22 et le 01/07/22, reconstruction des données par le CD45.

# Mareau-aux-Prés (itinéraire LLAV)

CRT Centre-Val de Loire

1 juin 2022 → 30 juin 2022

## Passages mensuel

Total

**7 722**

↑  
**+0,8%**

comparé à 02/06/2021 → 01/07/2021

## Moy- journalière (mensuel)

Moyenne journalière

**257**

## Passages cumul

01/01/2022 → 30/06/2022

Total

**32 376**

↓  
**-1,7%**

comparé à 02/01/2021 → 01/07/2021

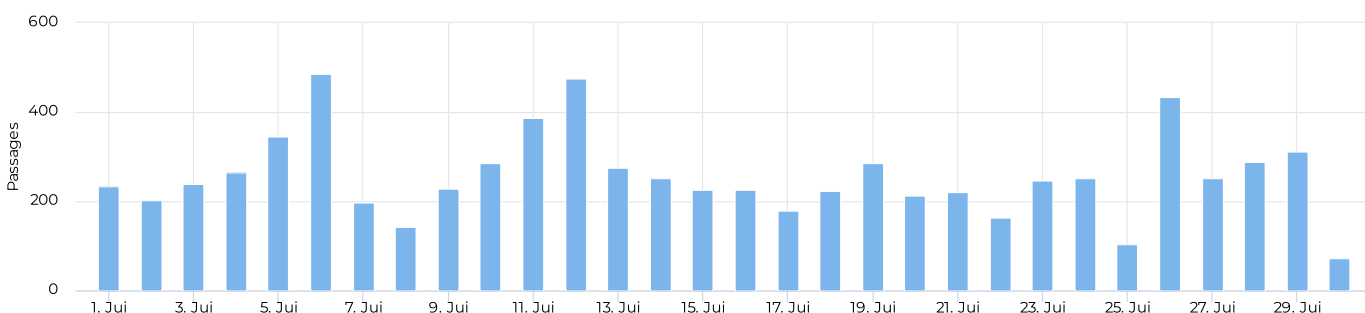
## Moy- journalière (cumul)

01/01/2022 → 30/06/2022

Moyenne journalière

**179**

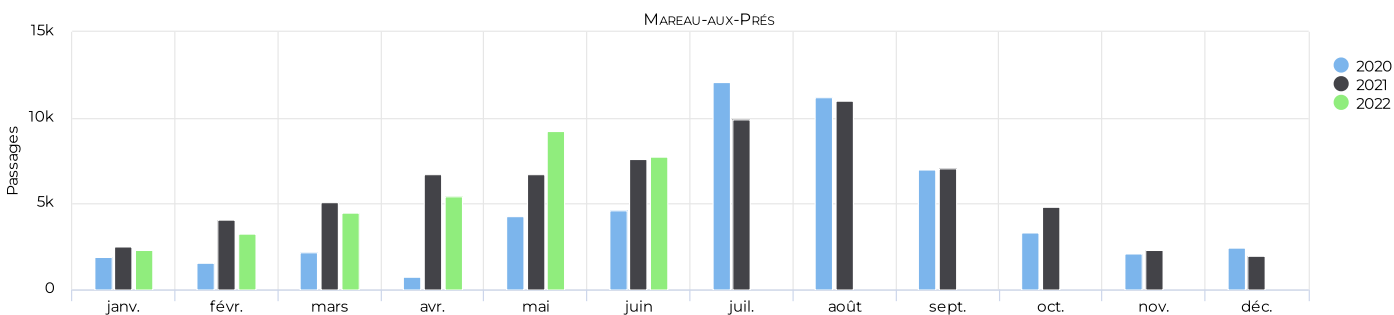
## Fréquentation journalière



Attention, les évolutions sur le graphique sont calculées par comparaison entre le 1er et le dernier jour du mois alors que le chiffre d'évolution des "passages mensuels" est calculé en recalant les périodes de manière à ce que les jours de week-end et de semaine soient en phase d'une année sur l'autre.

## Fréquentation 2020-2021-2022

01/01/2020 → 30/06/2022



## MEMO

Installation du compteur : août 2008  
Le compteur est installé sur l'itinéraire principal

1er confinement : du 17/03/2020 au 11/05/2020  
2ème confinement : du 30/10/2020 au 15/12/2020  
3ème confinement : du 03/04/2021 au 03/05/2021  
Info : Echappées à Vélo "De Saint-Privy à Tokyo" le 04/06/2022

# Ouvrouer-les-Champs (itinéraire LLAV)

CRT Centre-Val de Loire

1 juin 2022 → 30 juin 2022

## Passages mensuel

Total

**5 250**

↑  
**+14,6%**

comparé à 02/06/2021 → 01/07/2021

## Moy- journalière (mensuel)

Moyenne journalière

**175**

## Passages cumul

01/01/2022 → 30/06/2022

Total

**18 041**

↑  
**+17,8%**

comparé à 02/01/2021 → 01/07/2021

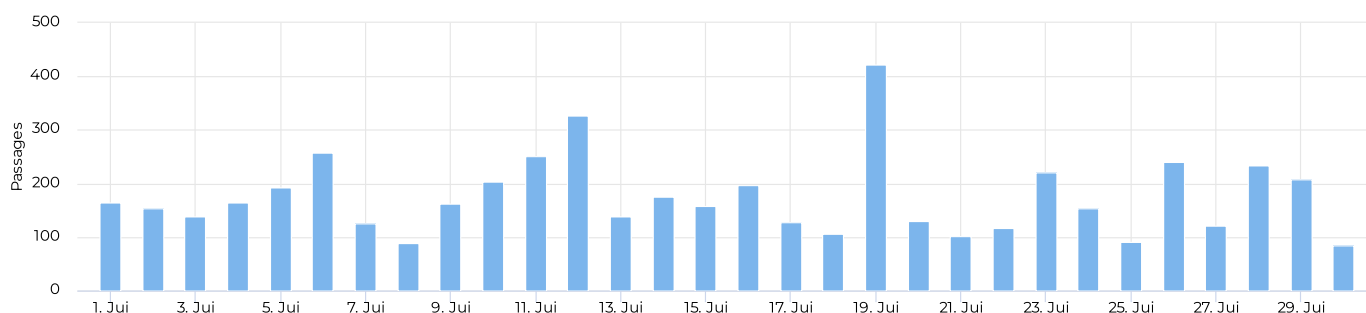
## Moy- journalière (cumul)

01/01/2022 → 30/06/2022

Moyenne journalière

**100**

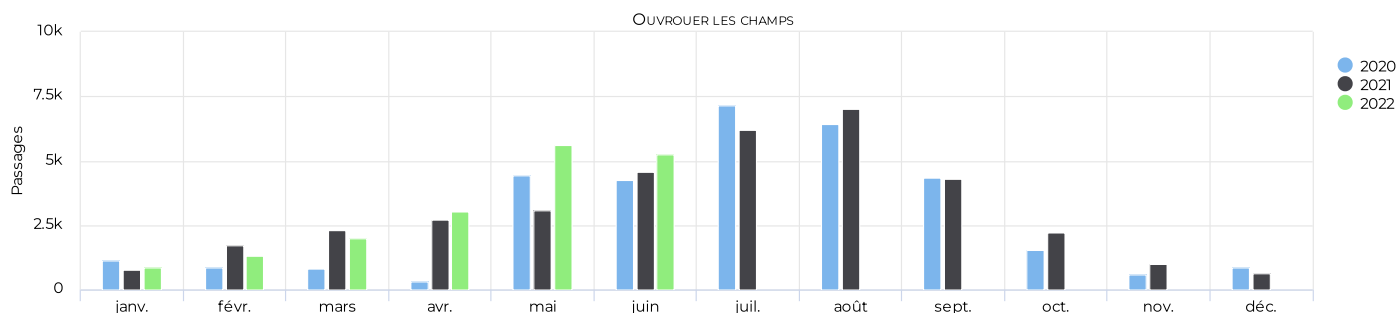
## Fréquentation journalière



Attention, les évolutions sur le graphique sont calculées par comparaison entre le 1er et le dernier jour du mois alors que le chiffre d'évolution des "passages mensuels" est calculé en recalant les périodes de manière à ce que les jours de week-end et de semaine soient en phase d'une année sur l'autre.

## Fréquentation 2020-2021-2022

01/01/2020 → 30/06/2022



## MEMO

Compteur propriété du Conseil Départemental du Loiret  
Installation du compteur : mi-mai 2017  
Le compteur est installé sur l'itinéraire principal

1er confinement : du 17/03/2020 au 11/05/2020  
2ème confinement : du 30/10/2020 au 15/12/2020  
3ème confinement : du 03/04/2021 au 03/05/2021  
22/05/22 : 280 passages entre 8h et 11h.  
19/06/22 : échappée à vélo "La Marc Doyen" 168 passages à 8h.

# Saint-Benoît -sur-Loire (itinéraire LLAV)

CRT Centre-Val de Loire

1 juin 2022 → 30 juin 2022

## Passages mensuel

Total

**4 119**

## Moy- journalière (mensuel)

Moyenne journalière

**137**

## Passages cumul

📅 01/01/2022 → 30/06/2022

Total

**11 211**

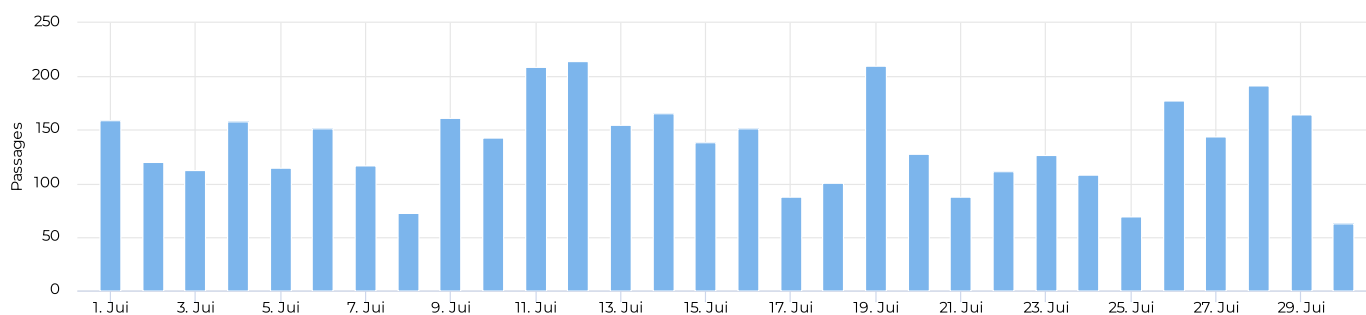
## Moy- journalière (cumul)

📅 01/01/2022 → 30/06/2022

Moyenne journalière

**62**

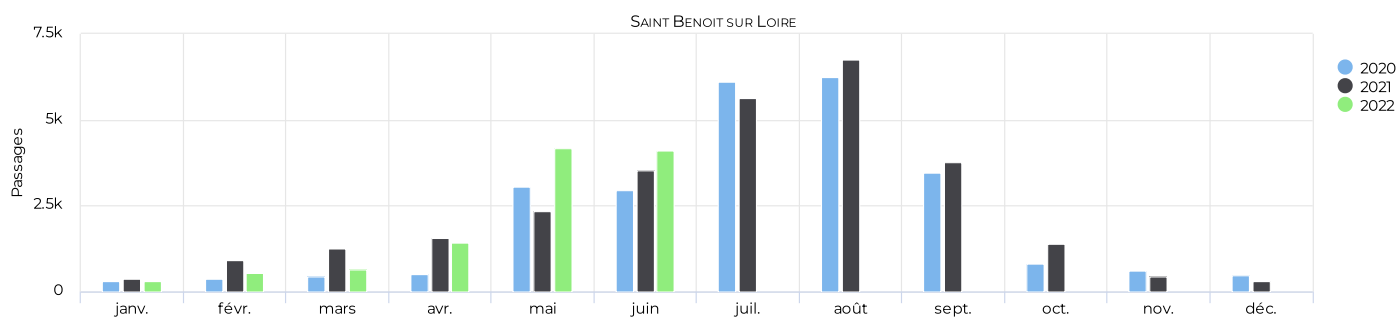
## Fréquentation journalière



Attention, les évolutions sur le graphique sont calculées par comparaison entre le 1er et le dernier jour du mois alors que le chiffre d'évolution des "passages mensuels" est calculé en recalant les périodes de manière à ce que les jours de week-end et de semaine soient en phase d'une année sur l'autre.

## Fréquentation 2020-2021-2022

📅 01/01/2020 → 30/06/2022



## MEMO

Compteur propriété du Conseil Départemental du Loiret  
Installation du compteur : mi-mai 2017  
Le compteur est installé sur l'itinéraire principal.

1er confinement : du 17/03/2020 au 11/05/2020

2ème confinement : du 30/10/2020 au 15/12/2020

3ème confinement : du 03/04/2021 au 03/05/2021

Info : travaux depuis le 24/01/22 au niveau du lieu-dit « Le Port » et de celui des « Prouteaux », déviation mise en place. Fin prévisionnelle en mai.

# Viaduc de Sully (itinéraire LLAV)

CRT Centre-Val de Loire

1 juin 2022 → 30 juin 2022

## Passages mensuel

Total

**7 261**



**+9,6%**

comparé à 02/06/2021 → 01/07/2021

## Passages cumul

01/01/2022 → 30/06/2022

Total

**24 838**

## MEMO

Compteur propriété du Conseil Départemental du Loiret

Installation du compteur : juin 2020

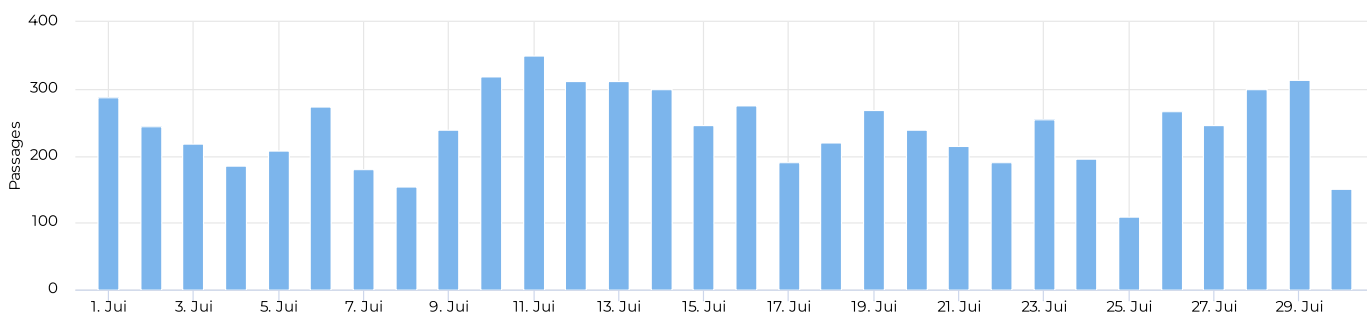
Le compteur est installé sur l'itinéraire principal et compte les piétons et les vélos. Ce document ne présente que la fréquentation vélo.

1er confinement : du 17/03/2020 au 11/05/2020

2ème confinement : du 30/10/2020 au 15/12/2020

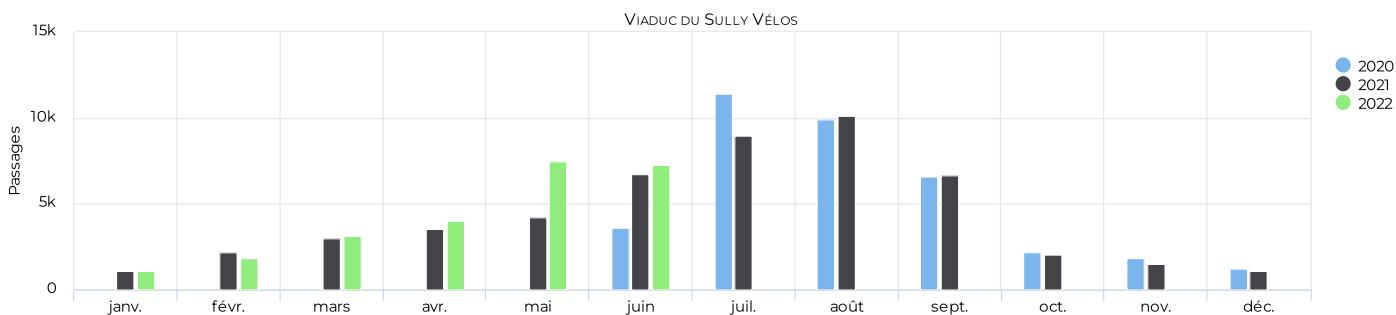
3ème confinement : du 03/04/2021 au 03/05/2021

## Fréquentation journalière



## Fréquentation 2020-2021-2022

01/01/2020 → 30/06/2022





# Saint-Aignan-le-Jaillard (itinéraire LLAV)

CRT Centre-Val de Loire

1 juin 2022 → 30 juin 2022

## Passages mensuel

Total

**4 362**

↑  
**+29,4%**

comparé à 02/06/2021 → 01/07/2021

## Moy- journalière (mensuel)

Moyenne journalière

**145**

## Passages cumul

01/01/2022 → 30/06/2022

Total

**12 377**

↑  
**+30,8%**

comparé à 02/01/2021 → 01/07/2021

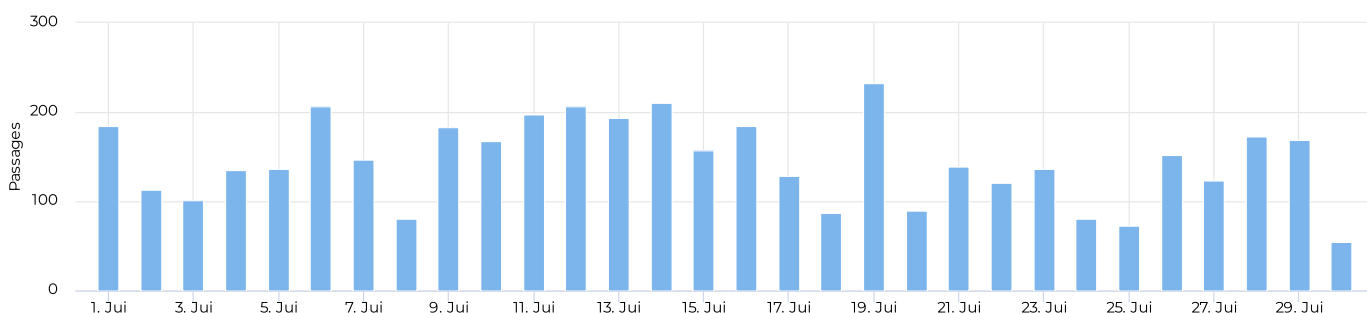
## Moy- journalière (cumul)

01/01/2022 → 30/06/2022

Moyenne journalière

**68**

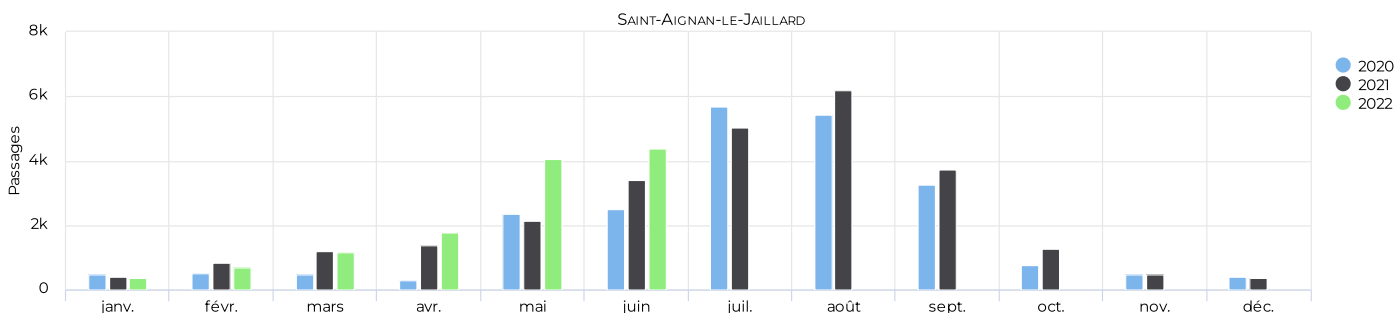
## Fréquentation journalière



Attention, les évolutions sur le graphique sont calculées par comparaison entre le 1er et le dernier jour du mois alors que le chiffre d'évolution des "passages mensuels" est calculé en recalant les périodes de manière à ce que les jours de week-end et de semaine soient en phase d'une année sur l'autre.

## Fréquentation 2020-2021-2022

01/01/2020 → 30/06/2022



## MEMO

Compteur propriété du Conseil Départemental du Loiret  
Installation du compteur : mi-mai 2017  
Le compteur est installé sur l'itinéraire principal

1er confinement : du 17/03/2020 au 11/05/2020  
2ème confinement : du 30/10/2020 au 15/12/2020  
3ème confinement : du 03/04/2021 au 03/05/2021  
19/06/22 : 119 passages à 10h.

# Briare (itinéraire LLAV)

CRT Centre-Val de Loire

1 juin 2022 → 30 juin 2022

## Passages mensuel

Total

**6 381**

## Moy- journalière (mensuel)

Moyenne journalière

**213**

## Passages cumul

📅 01/01/2022 → 30/06/2022

Total

**19 628**

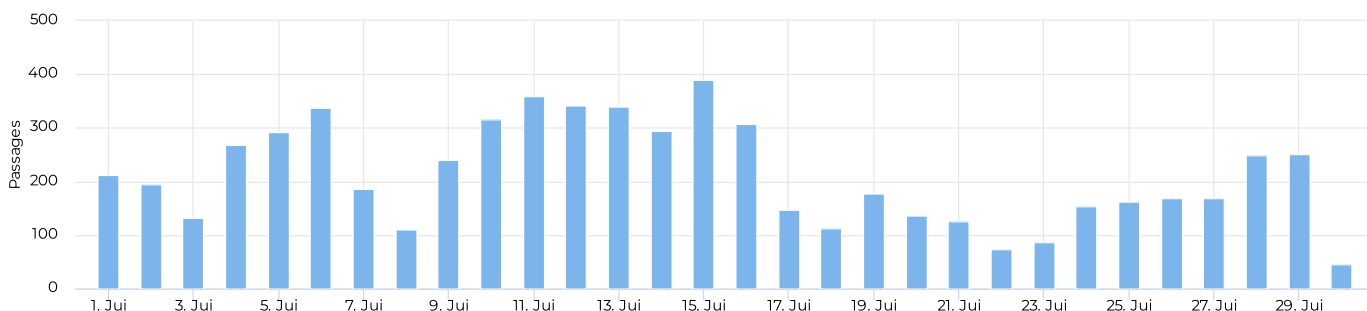
## Moy- journalière (cumul)

📅 01/01/2022 → 30/06/2022

Moyenne journalière

**108**

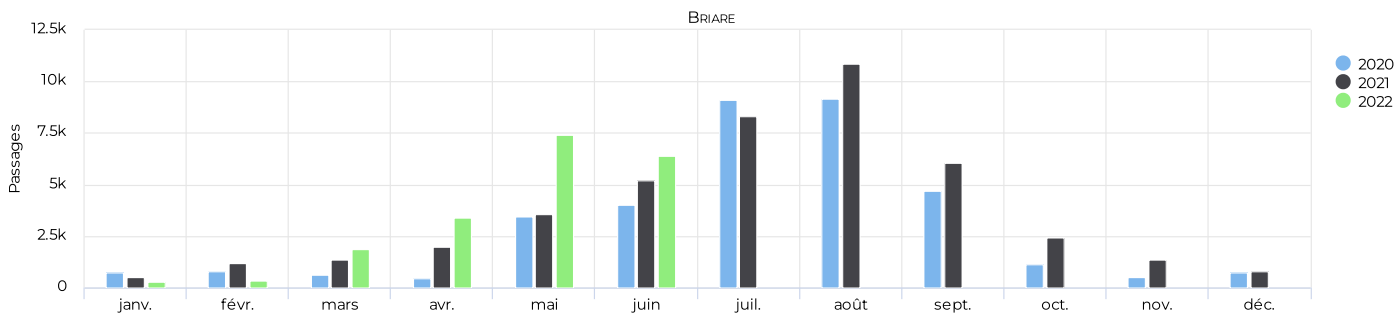
## Fréquentation journalière



Attention, les évolutions sur le graphique sont calculées par comparaison entre le 1er et le dernier jour du mois alors que le chiffre d'évolution des "passages mensuels" est calculé en recalant les périodes de manière à ce que les jours de week-end et de semaine soient en phase d'une année sur l'autre.

## Fréquentation 2020-2021-2022

📅 01/01/2020 → 30/06/2022



## MEMO

Installation du compteur : fin août 2008  
Le compteur est installé sur l'itinéraire principal

1er confinement : du 17/03/2020 au 11/05/2020  
2ème confinement : du 30/10/2020 au 15/12/2020  
3ème confinement : du 03/04/2021 au 03/05/2021

Info : travaux sur les trottoirs du pont Canal (restauration, dallage). Pont Canal fermé alternativement sur l'une et l'autre rive à partir du 10/01/2022.

# Saint-Satur (itinéraire LLAV)

CRT Centre-Val de Loire

1 juin 2022 → 30 juin 2022

## Passages mensuel

Total

**3 867**

↑  
**+45,6%**

comparé à 02/06/2021 → 01/07/2021

## Moy- journalière (mensuel)

Moyenne journalière

**129**

## Passages cumul

01/01/2022 → 31/05/2022

Total

**6 778**

↑  
**+37,6%**

comparé à 02/01/2021 → 01/06/2021

## Moy- journalière (cumul)

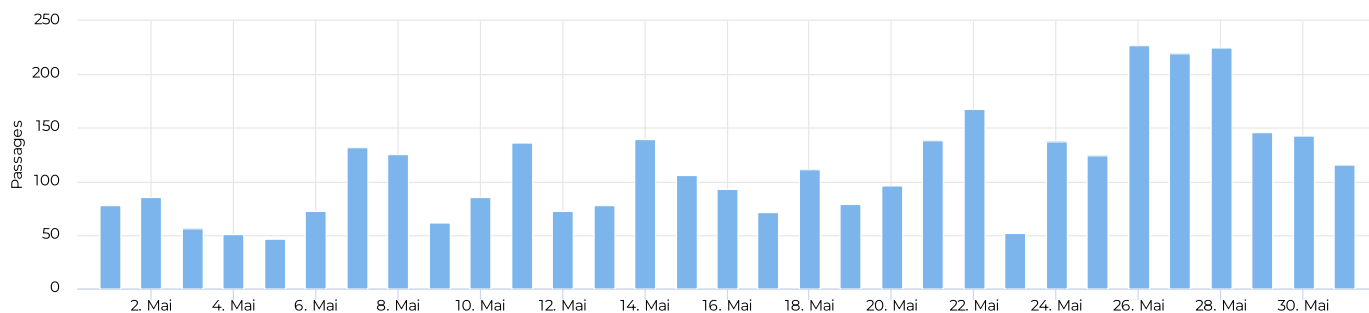
01/01/2022 → 30/06/2022

Moyenne journalière

**59**

## Fréquentation journalière

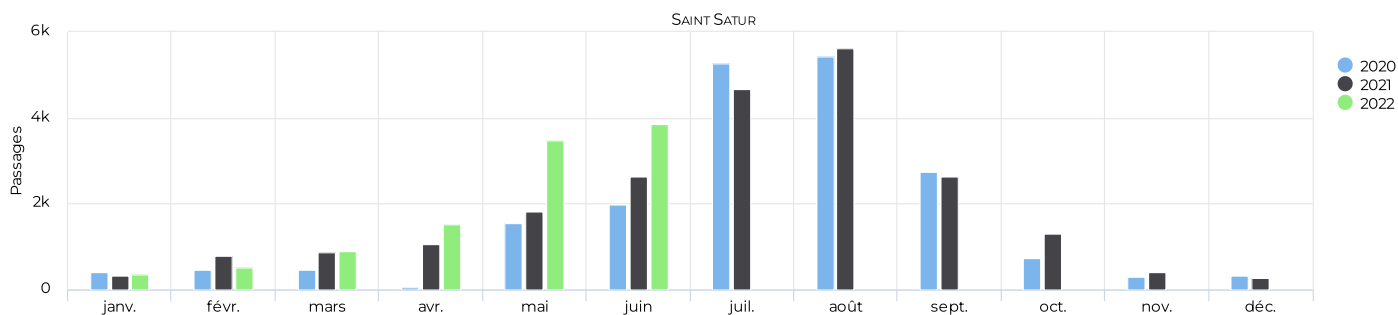
01/05/2022 → 31/05/2022



Attention, les évolutions sur le graphique sont calculées par comparaison entre le 1er et le dernier jour du mois alors que le chiffre d'évolution des "passages mensuels" est calculé en recalant les périodes de manière à ce que les jours de week-end et de semaine soient en phase d'une année sur l'autre.

## Fréquentation 2020-2021-2022

01/01/2020 → 30/06/2022



## MEMO

Installation du compteur : fin avril 2010  
Le compteur est installé sur l'itinéraire principal

1er confinement : du 17/03/2020 au 11/05/2020  
2ème confinement : du 30/10/2020 au 15/12/2020  
3ème confinement : du 03/04/2021 au 03/05/2021  
Du 19/04 au 02/06/2022 : dysfonctionnement du compteur

# Couargues (itinéraire LLAV)

CRT Centre-Val de Loire

1 juin 2022 → 30 juin 2022

## Passages mensuel

Total

**3 926**

↗  
**+33,3%**

comparé à 02/06/2021 → 01/07/2021

## Moy- journalière (mensuel)

Moyenne journalière

**131**

## Passages cumul

01/01/2022 → 30/06/2022

Total

**12 404**

↗  
**+41,6%**

comparé à 02/01/2021 → 01/07/2021

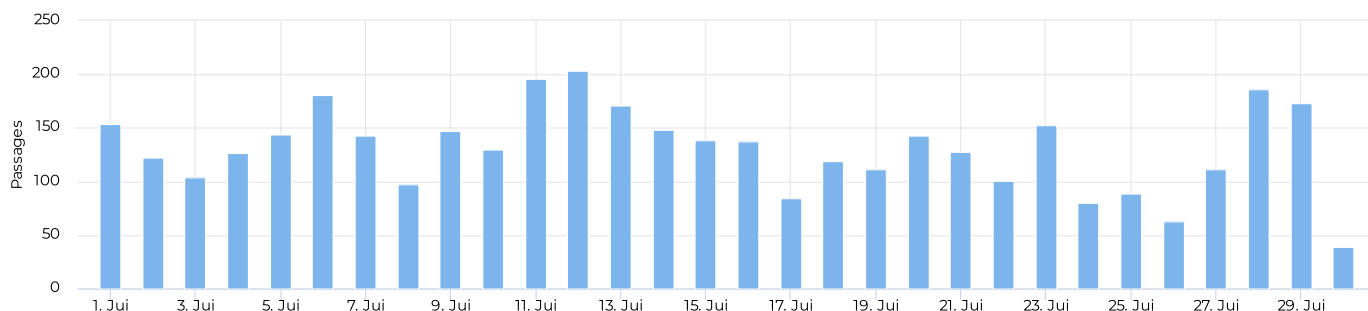
## Moy- journalière (cumul)

01/01/2022 → 30/06/2022

Moyenne journalière

**69**

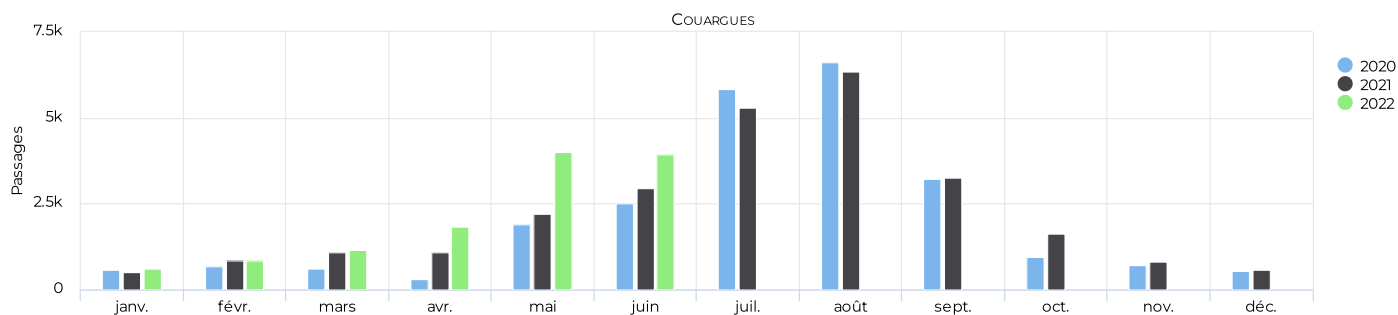
## Fréquentation journalière



Attention, les évolutions sur le graphique sont calculées par comparaison entre le 1er et le dernier jour du mois alors que le chiffre d'évolution des "passages mensuels" est calculé en recalant les périodes de manière à ce que les jours de week-end et de semaine soient en phase d'une année sur l'autre.

## Fréquentation 2020-2021-2022

01/01/2020 → 30/06/2022



## MEMO

Installation du compteur : fin août 2008  
Le compteur est installé sur l'itinéraire principal

1er confinement : du 17/03/2020 au 11/05/2020  
2ème confinement : du 30/10/2020 au 15/12/2020  
3ème confinement : du 03/04/2021 au 03/05/2021

# Cuffy (itinéraire LLAV)

CRT Centre-Val de Loire

1 juin 2022 → 30 juin 2022

## Passages mensuel

Total

**3 441**

↗  
**+16,5%**

comparé à 02/06/2021 → 01/07/2021

## Moy- journalière (mensuel)

Moyenne journalière

**115**

## Passages cumul

01/01/2022 → 30/06/2022

Total

**11 802**

↗  
**+19,6%**

comparé à 02/01/2021 → 01/07/2021

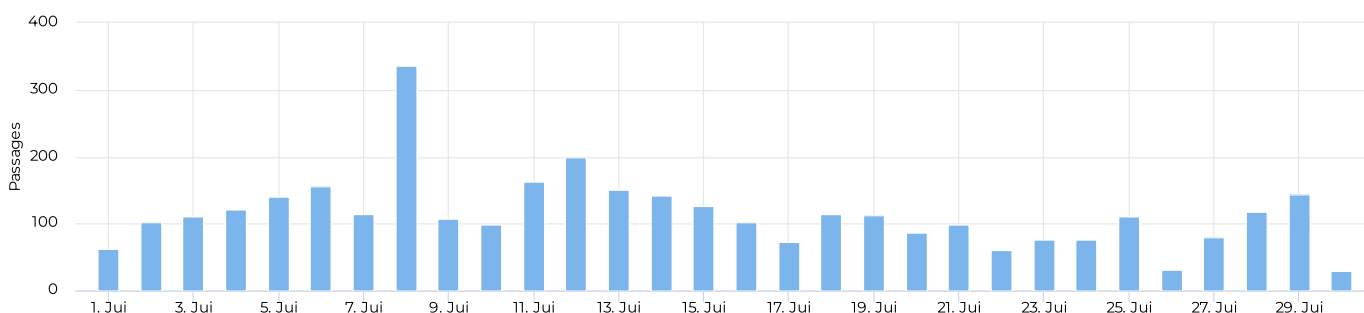
## Moy- journalière (cumul)

01/01/2022 → 30/06/2022

Moyenne journalière

**65**

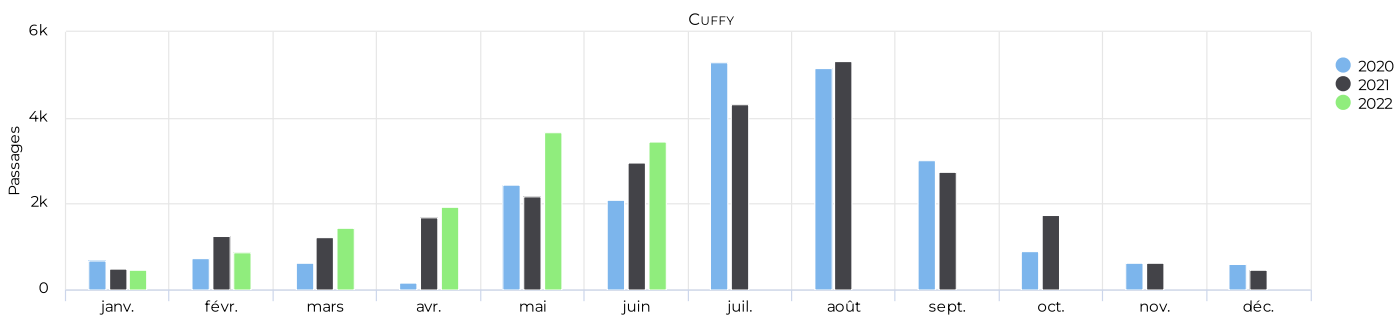
## Fréquentation journalière



Attention, les évolutions sur le graphique sont calculées par comparaison entre le 1er et le dernier jour du mois alors que le chiffre d'évolution des "passages mensuels" est calculé en recalant les périodes de manière à ce que les jours de week-end et de semaine soient en phase d'une année sur l'autre.

## Fréquentation 2020-2021-2022

01/01/2020 → 30/06/2022



## MEMO

Installation du compteur : janvier 2012  
Modification de l'emplacement du compteur le 06/01/2016  
Le compteur est installé sur l'itinéraire principal

1er confinement : du 17/03/2020 au 11/05/2020  
2ème confinement : du 30/10/2020 au 15/12/2020  
3ème confinement : du 03/04/2021 au 03/05/2021  
08/06/22 : 269 passages à 12h.

# Carte des compteurs vélo en Centre-Val de Loire

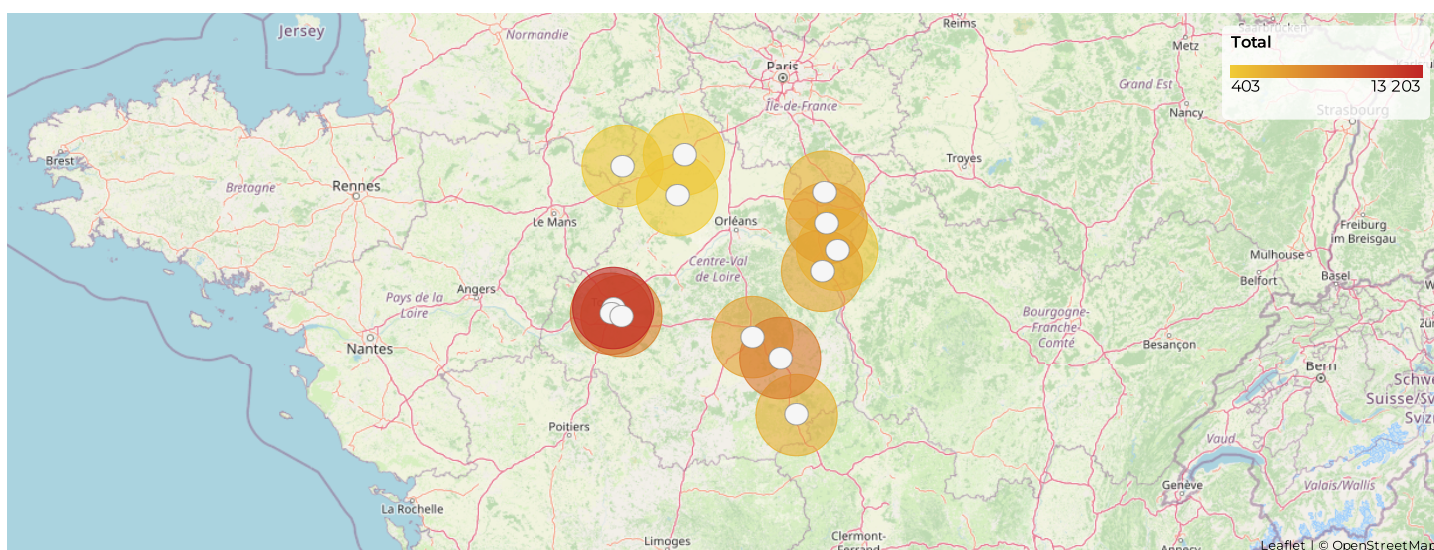
CRT Centre-Val de Loire

1 juin 2022 → 30 juin 2022

## MEMO

La carte ci-dessous présente la répartition des compteurs des autres véloroutes de la région Centre-Val de Loire.

## Carte des autres compteurs vélo en Centre-Val de Loire



### Nombre de passage de vélos à chaque compteur (mensuel)

Site	Total ▼
ObservaLoire	13 203
Cher à Vélo	7 698
BOURGES - 18000	6 663
Azay-sur-Cher	6 052
VIERZON cdbav vierzon #1	3 764
Conflans	3 754
Briare_Pont SNCF	3 475
St-AMAND-Mrd St-Amand-Montrond - 18200	2 603
Dordives	2 428
Dammarie	901
Trizay-Coutretot-St-Serge (RD112.1)	734
Spoir (Mignières - RD149.9)	726
St-Christophe (RD145)	403

### Nombre de passage de vélos à chaque compteur (cumul)

📅 01/01/2022 → 30/06/2022

Site	Total ▼
ObservaLoire	54 004
Cher à Vélo	36 122
BOURGES - 18000	28 339
Azay-sur-Cher	24 308
VIERZON cdbav vierzon #1	18 104
St-AMAND-Mrd St-Amand-Montrond - 18200	17 273
Conflans	16 843
Briare_Pont SNCF	11 837
Dordives	9 775
Dammarie	3 088
Trizay-Coutretot-St-Serge (RD112.1)	2 851
Spoir (Mignières - RD149.9)	2 785
St-Christophe (RD145)	1 716

# itinéraire Scandibérique

CRT Centre-Val de Loire

1 juin 2022 → 30 juin 2022

## Moy journalière (mensuel)

Moyenne journalière

**352**

## Moy journalière (cumul)

📅 01/01/2022 → 30/06/2022

Moyenne journalière

**230**

## MEMO

Les compteurs de la Scandibérique en observation sont ceux de Conflans, de Dammarie, de Dordives et de Briare. Ils sont la propriété du Conseil Départemental du Loiret.

Installation compteur Conflans : octobre 2018 (dysfonctionnement du compteur entre le 16/08/2021 et le 07/09/2021) reconstruction par le CD45

Installation compteur Dammarie : octobre 2018

Installation compteur Dordives : octobre 2017

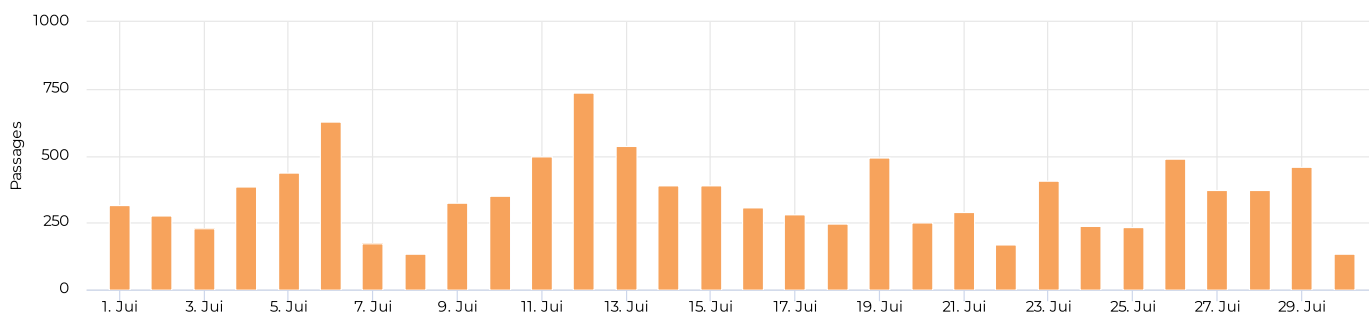
Installation compteur Briare : mai 2021

1er confinement : du 17/03/2020 au 11/05/2020

2ème confinement : du 30/10/2020 au 15/12/2020

3ème confinement : du 03/04/2021 au 03/05/2021

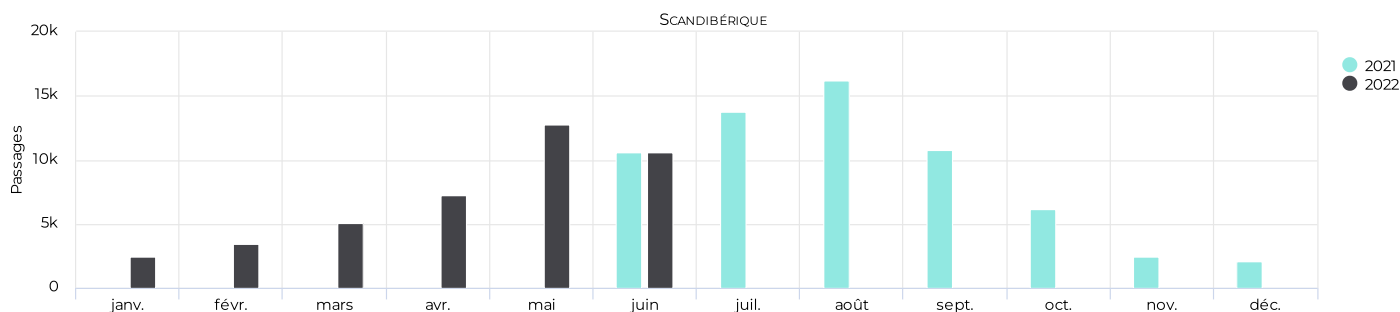
## Fréquentation journalière



Attention, les évolutions sur le graphique sont calculées par comparaison entre le 1er et le dernier jour du mois alors que le chiffre d'évolution des "passages mensuels" est calculé en recalant les périodes de manière à ce que les jours de week-end et de semaine soient en phase d'une année sur l'autre.

## Fréquentation 2020-2021-2022

📅 01/06/2021 → 30/06/2022



# itinéraire St Jacques à Vélo

CRT Centre-Val de Loire

1 juin 2022 → 30 juin 2022

## Moy journalière (mensuel)

Moyenne journalière

**478**

## Moy journalière (cumul)

📅 01/01/2022 → 30/06/2022

Moyenne journalière

**323**

## MEMO

Les compteurs de la Saint Jacques à Vélo en observation sont ceux d'Observatoire (propriété Syndicat Mobilités Touraine), de Saint Christophe et de Spoir (propriété CD28).

Installation compteur Observatoire : juillet 2020

Installation compteur Saint Christophe : avril 2018

Compteur de Spoir : installation avril 2018 mais dysfonctionnement du compteur, données inexploitable avant le 03/11/2021.

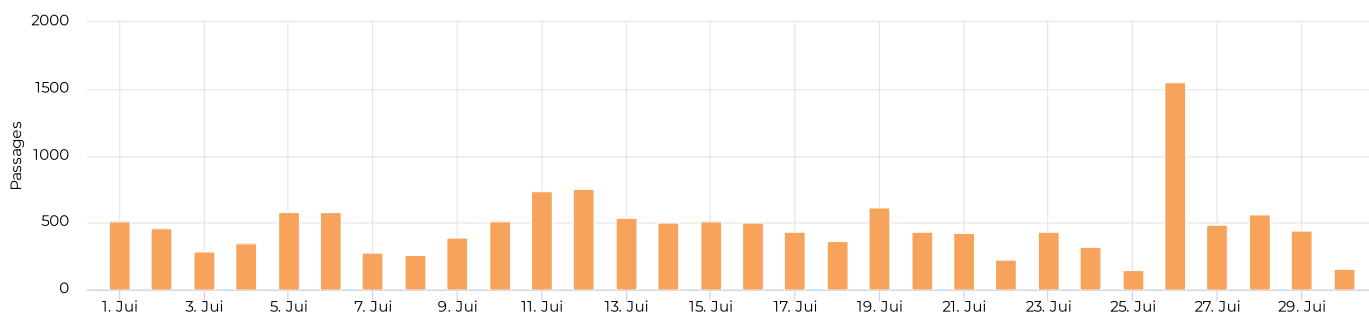
1er confinement : du 17/03/2020 au 11/05/2020

2ème confinement : du 30/10/2020 au 15/12/2020

3ème confinement : du 03/04/2021 au 03/05/2021

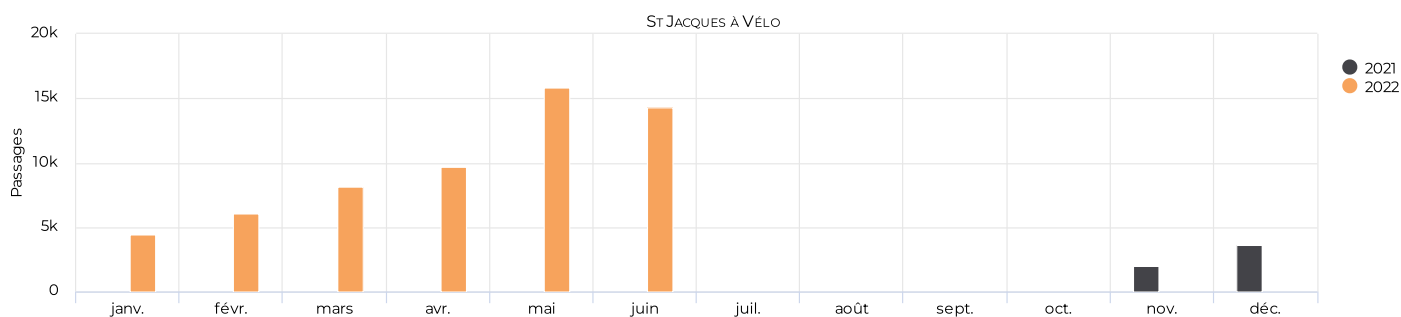
26/06/2022 : 1426 passages sur le compteur Observatoire "Festival International des Poivres"

## Fréquentation journalière



## Fréquentation 2020-2021-2022

📅 03/11/2021 → 30/06/2022





# itinéraire Coeur de France à Vélo

CRT Centre-Val de Loire

1 juin 2022 → 30 juin 2022

## Moy journalière (mensuel)

Moyenne journalière

**893**

## Moy journalière (cumul)

📅 01/01/2022 → 30/06/2022

Moyenne journalière

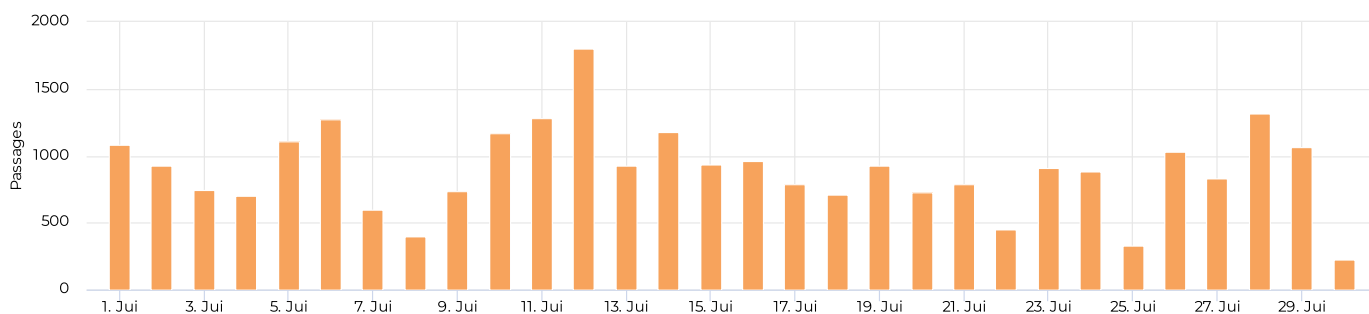
**686**

## MEMO

Les compteurs de Coeur de France à Vélo en observation sont ceux de Bourges, Vierzon et Saint-Amand-Montrond (Syndicat Canal de Berry), Cher à vélo-Tours (propriété Syndicat Mobilités Touraine), d'Azay-sur-Cher (propriété CD37).  
Installation compteur Bourges : septembre 2019  
Installation compteur Saint-Amand-Montrond : septembre 2019  
Installation compteur Cher à vélo-Tours : novembre 2019  
Installation compteur Azay-sur-Cher : décembre 2020  
Installation compteur Vierzon : avril 2021

1er confinement : du 17/03/2020 au 11/05/2020  
2ème confinement : du 30/10/2020 au 15/12/2020  
3ème confinement : du 03/04/2021 au 03/05/2021

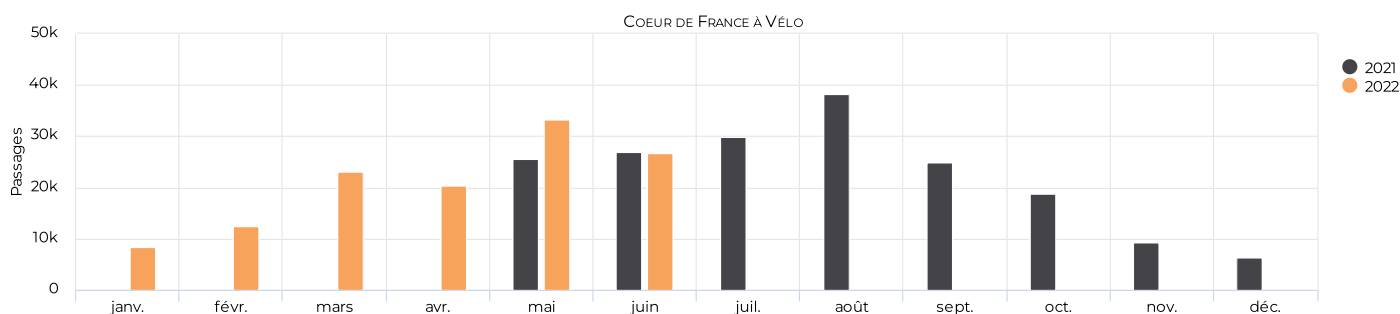
## Fréquentation journalière



Attention, les évolutions sur le graphique sont calculées par comparaison entre le 1er et le dernier jour du mois alors que le chiffre d'évolution des "passages mensuels" est calculé en recalant les périodes de manière à ce que les jours de week-end et de semaine soient en phase d'une année sur l'autre.

## Fréquentation 2021-2022

📅 01/05/2021 → 30/06/2022



# itinéraire Véloscénie

CRT Centre-Val de Loire

1 juin 2022 → 30 juin 2022

## Moy journalière (mensuel)

Moyenne journalière

**139**

## Moy journalière (cumul)

📅 01/01/2022 → 30/06/2022

Moyenne journalière

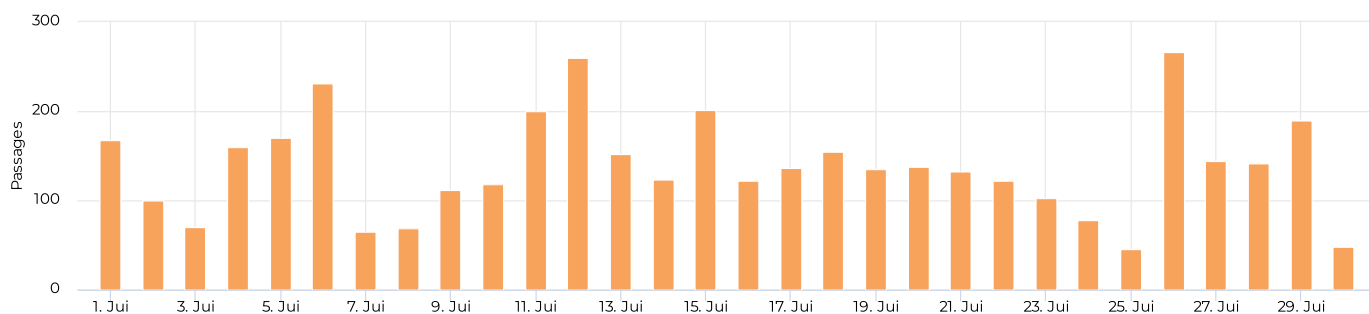
**110**

## MEMO

Les compteurs de la Véloscénie en observation sont ceux de de Trizay Coutretot St Serge et des Moulins de Soulaire (propriété CD28)  
Installation compteur Trizay Coutretot St Serge : avril 2018  
Installation compteur Moulins de Soulaire : avril 2018 (dysfonctionnement du compteur, données inexploitable avant le 03/11/2021)

1er confinement : du 17/03/2020 au 11/05/2020  
2ème confinement : du 30/10/2020 au 15/12/2020  
3ème confinement : du 03/04/2021 au 03/05/2021

## Fréquentation journalière



## Fréquentation 2021-2022

📅 03/11/2021 → 30/06/2022

