


# 38 400 EMPLOIS TOURISTIQUES EN CENTRE-VAL DE LOIRE EN 2019



94% DES EMPLOIS TOURISTIQUES SONT DIRECTEMENT LIÉS À LA PRÉSENCE DE TOURISTES SUR LE TERRITOIRE SOIT 36 031 EMPLOIS



8 SUR 10 SONT SALARIÉS

29 775

emplois touristiques salariés



4,5% de l'emploi marchand



11,8€ salaire horaire net moyen

6 256

emplois touristiques non salariés



5,3% de l'emploi marchand

2 378 EMPLOIS en amont des activités touristiques



Transports

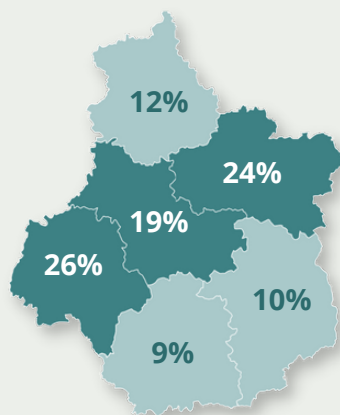


Activités des agences de voyage



E-tourism

LE VAL DE LOIRE CONCENTRE 70% DES EMPLOIS TOURISTIQUES REGIONAUX

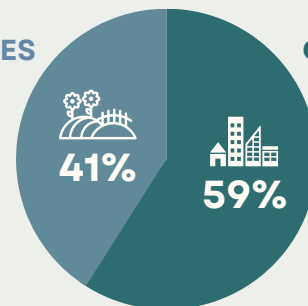


Répartition des emplois touristiques salariés et non salariés par département en 2019

EMPLOIS TOURISTIQUES PAR ESPACE

COMMUNES RURALES

15 000 emplois touristiques

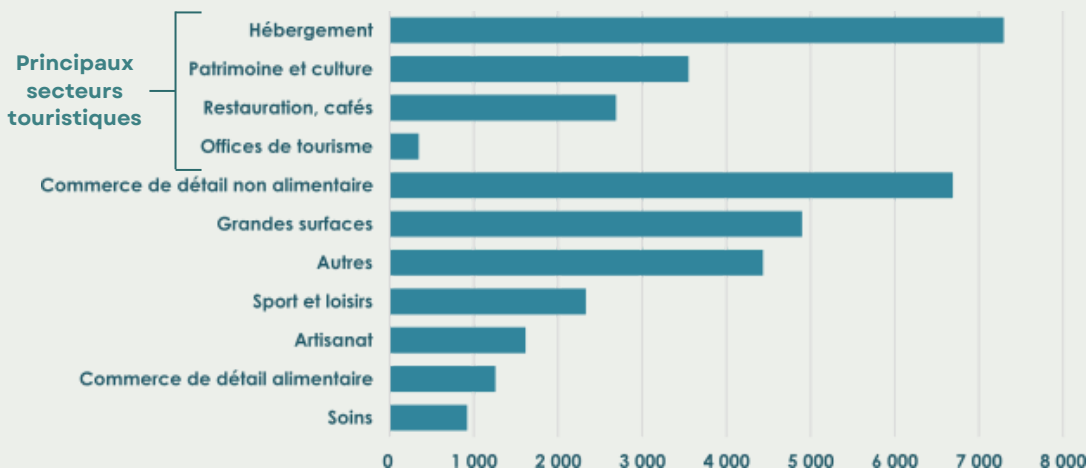


COMMUNES URBAINES

21 000 emplois touristiques dont 10 000 dans les 3 agglomérations du Val de Loire (Tours, Blois, Orléans)

Répartition emplois touristiques salariés et non salariés par espace en 2019

EMPLOIS TOURISTIQUES PAR SECTEUR EN CENTRE-VAL DE LOIRE



HÉBERGEMENTS



7 300 emplois



20% des emplois touristiques



PATRIMOINE ET CULTURE



3 600 emplois



10% des emplois touristiques



RESTAURATION, CAFÉS



2 700 emplois




7% des emplois touristiques

Emplois touristiques salariés et non salariés par secteur en 2019


## POIDS DES EMPLOIS TOURISTIQUES DANS L'EMPLOI MARCHAND PAR RÉGION

### SALARIÉS



Poids des emplois touristiques salariés dans l'emploi marchand par région en 2019

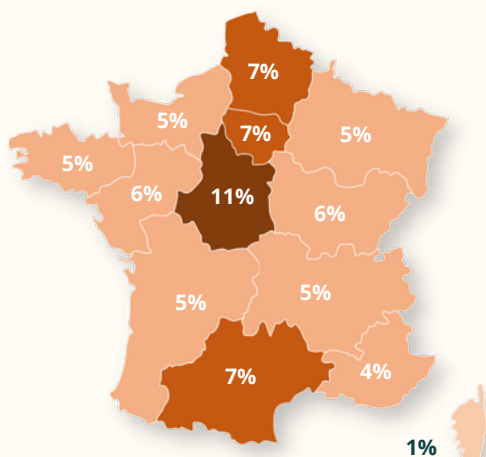
### NON-SALARIÉS



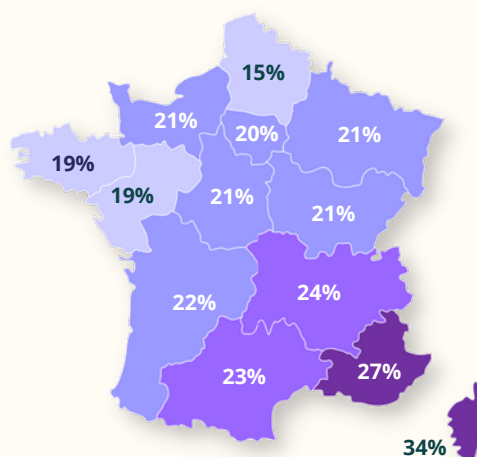
Poids des emplois touristiques non-salariés dans l'emploi marchand par région en 2019

## POIDS DES EMPLOIS TOURISTIQUES SALARIÉS PAR SECTEUR PAR RÉGION

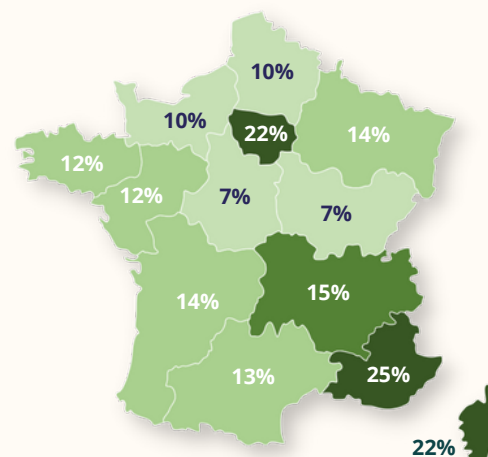
### DANS LE PATRIMOINE ET LA CULTURE



### DANS L'HÉBERGEMENT



### DANS LA RESTAURATION ET LES CAFÉS



Poids des emplois touristiques salariés du secteur concerné par région en 2019, par rapport au total des emplois touristiques de chaque région. Clé de lecture : Le secteur du patrimoine et de la culture représente 11% de l'emploi salarié touristique de la région Centre-Val de Loire

## Le détail complet de l'étude ci dessous :

[Insee Analyses Centre-Val de Loire • n° 91 • Décembre 2022](#)

### Note méthodologique

Les **activités touristiques** considérées sont celles qui fournissent directement un bien ou un service aux touristes. Les activités dites 100 % touristiques sont celles qui n'existeraient pas sans la présence de touristes (telles que celles des hôtels et hébergements touristiques, de gestion des sites et monuments historiques). Les activités partiellement touristiques (telles que celles des cafés, des restaurants, des commerces) sont celles qui répondent aux besoins de la population résidant dans le territoire, mais peuvent également répondre à ceux de la clientèle touristique. Les activités pour lesquelles les dépenses ne sont pas toujours localisées dans le territoire visité par les touristes sont comptabilisées dans le chiffre des emplois en amont des activités touristiques (agences de voyage, transport ...).

L'**emploi touristique** est l'emploi directement imputable à la présence de touristes sur un territoire. La totalité des emplois des activités dites 100 % touristiques est comptée comme touristique. Pour les activités partiellement touristiques, l'emploi touristique est estimé en retranchant à l'emploi total un emploi théorique lié à la réponse aux besoins de la population résidente.

Les **secteurs touristiques** sont définis en regroupant en 11 catégories (hébergement, restauration et cafés, patrimoine et culture, offices de tourisme, commerce de détail non alimentaire, grandes surfaces, sport et loisirs, artisanat, commerce de détail alimentaire, soins, autres). Ces catégories regroupent les activités principales des établissements selon la nomenclature française d'activité (NAF Rév.2). Par exemple, le secteur « patrimoine et culture » comprend les activités artistiques (spectacle vivant), la gestion des salles et sites touristiques (musée, monument, réserve naturelle...).

Pour plus d'informations sur la méthodologie de l'étude, reportez vous vers la publication de l'Insee indiquée plus haut.

Source : Insee, base « tous salariés » 2019, base non-salariés 2019

Ressources graphiques : ©Canva

Publication : Comité Régional du Tourisme Centre-Val de Loire - Janvier 2023

Comité Régional

**TOURISME**  
Centre-Val de Loire

