



Fréquentation hôtelière en Centre-Val de Loire

2020




En 2020, au vu de la situation sanitaire (confinements et couvre-feu), le dispositif habituel des enquêtes INSEE a été remplacé par un dispositif allégé. Ce dernier ne permet pas de diffuser de résultats à un niveau plus fin que le niveau régional sur plusieurs mois et de nombreuses données ne sont pas disponibles en 2020.



3,5 millions de nuitées ont été enregistrées en 2020 dans les hôtels du Centre-Val de Loire.

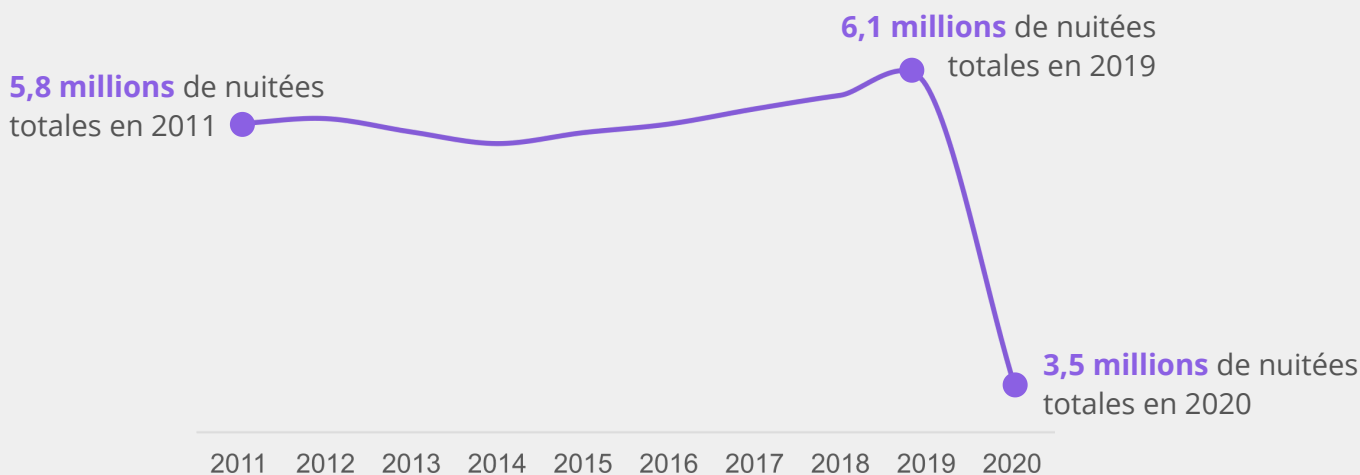
-43% par rapport à 2019.



En 2020, en moyenne, **516** hôtels ont été ouverts.

Ce chiffre, en baisse par rapport à 2019, s'explique par les fermetures provoquées par les confinements et/ou les mesures sanitaires mises en place par le gouvernement.

Nuitées totales entre 2011 et 2020



Une occupation marquée par la situation sanitaire et les mesures qui y sont liées

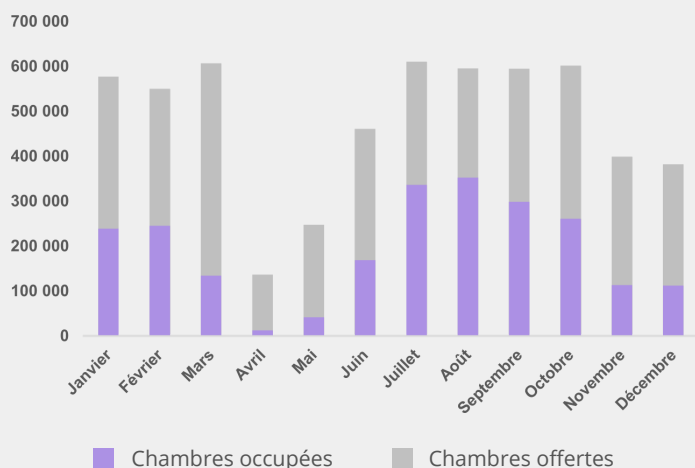


Avec 2,3 millions de chambres occupées, le taux d'occupation est à hauteur de 40% en 2020.

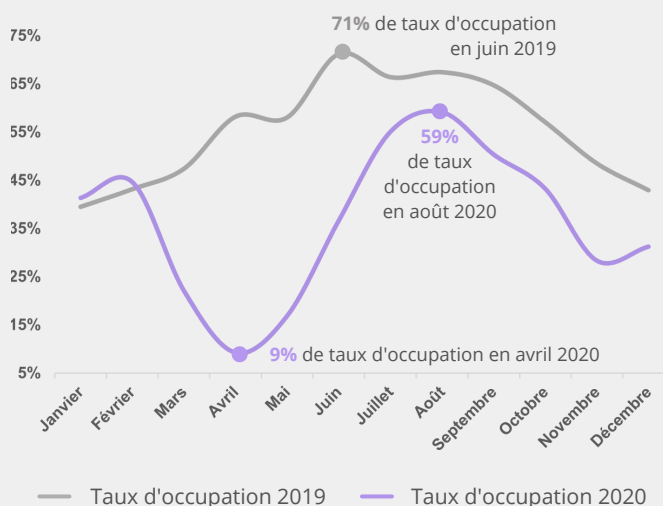
La part de chambres occupées est en baisse de 42% par rapport à 2019 tandis que celle des chambres offertes est en baisse de 19%.

Le taux d'occupation est en baisse de 15,6 pts par rapport à 2019.

Chambres occupées et chambres offertes en 2020



Taux d'occupation en 2019 et 2020



Clé de lecture : En janvier 2020, il y avait 577 000 chambres offertes dont 238 000 étaient occupées.



Du fait du dispositif allégé des enquêtes INSEE en 2020, de nombreuses données ne sont disponibles que pour les mois de juillet à octobre. Le CRT propose ci-dessous un focus sur cette période.

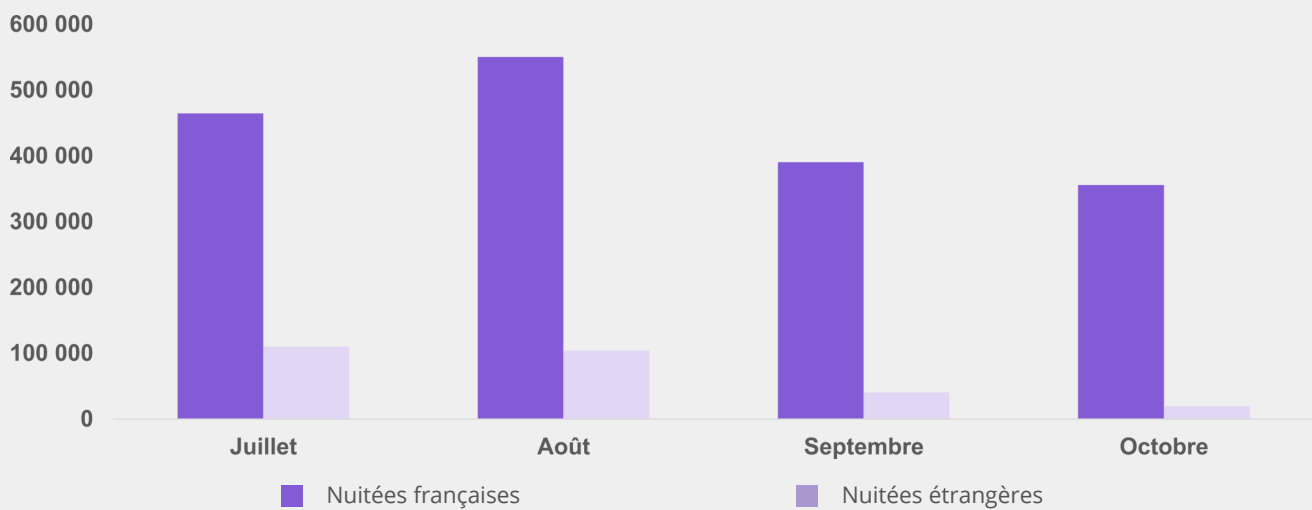
Une clientèle française présente lors de la saison estivale

Sur la période de juillet à octobre, les hôtels de la région ont enregistré 2 millions de nuitées, soit une baisse de 21% par rapport à 2019. Elle est légèrement moins marquée qu'en France métropolitaine (sans l'Île-de-France) où la baisse est de 24%.

Sur cette période, les nuitées françaises représentent 87% des nuitées totales dans la région.

En septembre-octobre, les nuitées françaises sont en baisse de 16% par rapport à 2019. Cela s'explique du fait des restrictions sanitaires impactant la venue de la clientèle affaires qui représentait plus d'une nuitée sur deux lors de cette période en 2019.

Nuitées françaises et étrangères entre juillet et octobre 2020

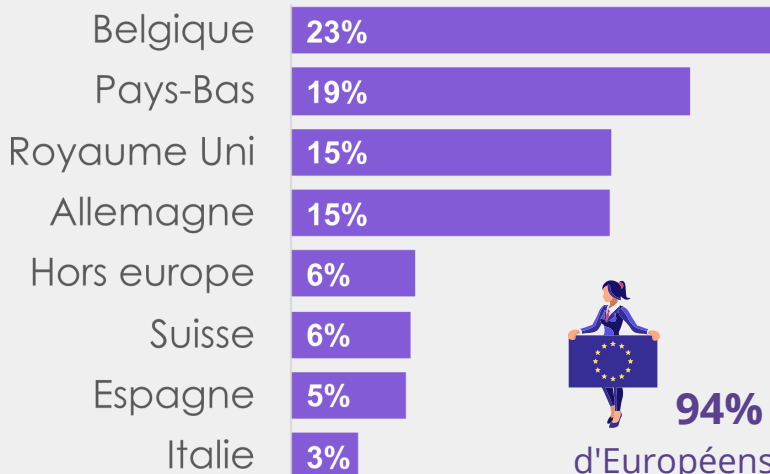


La clientèle étrangère très impactée



13% de nuitées étrangères dont :

Il y en avait 26% en 2019.



94%
d'Européens



-59% de nuitées étrangères entre juillet et octobre cumulés.
(par rapport à 2019)

Du fait de la crise sanitaire, l'ensemble des nuitées étrangères ont été fortement impactées y compris les nuitées européennes qui sont en baisse de **51%** par rapport à 2019.

Les clientèles européennes de proximité constituent la part la plus importante des nuitées étrangères dans la région.

Les Belges, Allemands et Néerlandais représentent **6 nuitées étrangères sur 10**.

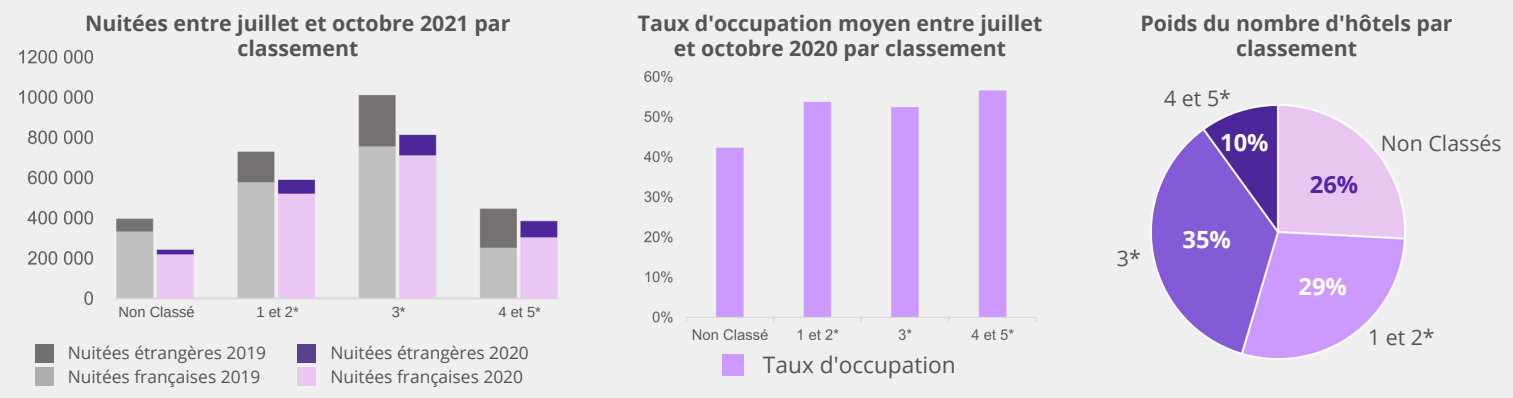
Il est à noter que c'est une répartition inhabituelle causée par les restrictions sanitaires et les difficultés d'accès à la France notamment pour les clientèles hors Europe.

Une baisse des nuitées moins marquée pour les hôtels classés

Entre juillet et octobre 2020, le taux d'occupation moyen des hôtels classés est de 66% soit une baisse de 12,2 pts par rapport à 2019.

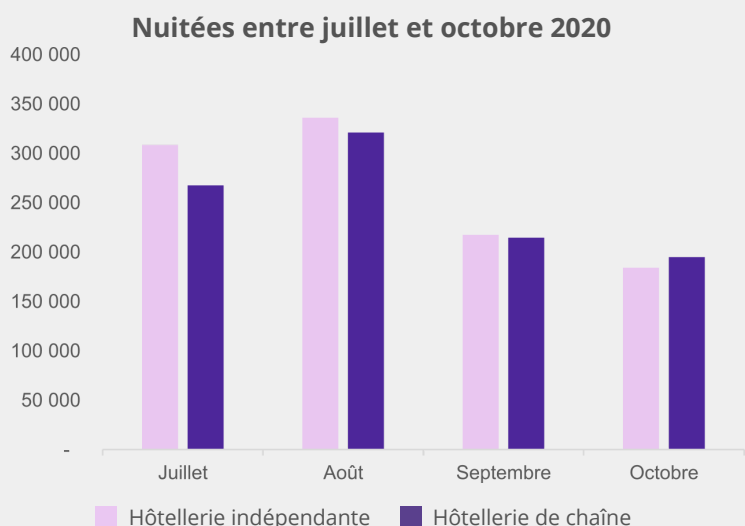
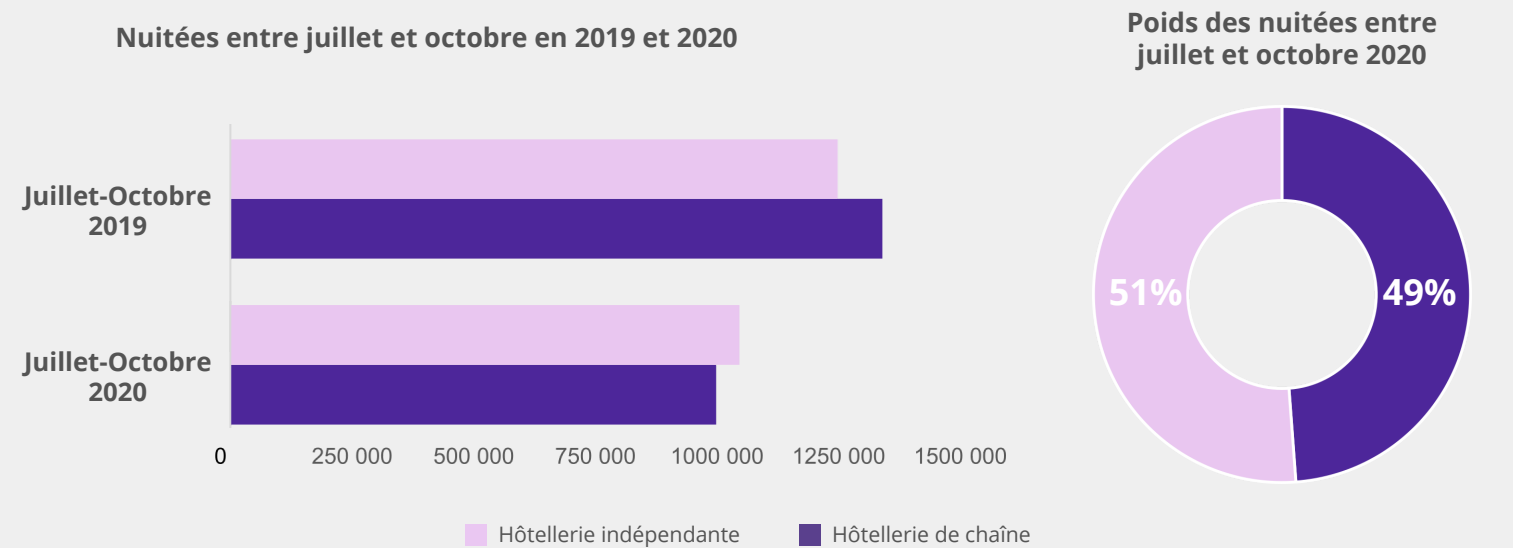
Les hôtels 3* ont accueilli le plus de nuitées tout comme en 2019. Les nuitées françaises sont en légère baisse de 6% dans ces établissements, elle est de 10% pour les hôtels 1 et 2*. Les hôtels 4 et 5* ont profité d'une hausse des nuitées françaises de 20%. mais ils représentent la part des nuitées totales la plus faible des hôtels classés.

De plus, l'absence partielle d'étrangers en 2020, clientèle importante de ces catégories d'hôtels, a lourdement impacté le nombre de nuitées totales.



Les touristes ont préféré l'hôtellerie indépendante

Entre juillet et octobre 2020, l'hôtellerie de chaîne a davantage subi la crise sanitaire et la répartition des nuitées entre les chaînes et les indépendants s'est inversée.



L'hôtellerie de chaîne accuse un recul net de 25% sur la période juillet-octobre par rapport à 2019.

L'hôtellerie indépendante affiche un retard moins important de 16%.

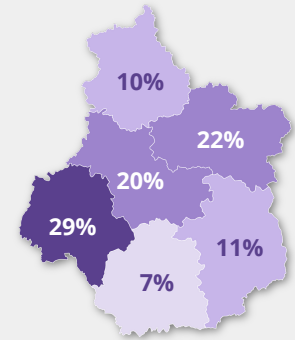
On peut noter que l'hôtellerie indépendante a été préférée par les touristes cet été. En juillet et août cumulés, la baisse n'est que de 10% pour le secteur par rapport à 2019. Contrairement à l'hôtellerie de chaîne où la baisse est de 22%.

Les hôtels ouverts et fermés entre juillet et octobre 2020 par type

Entre juillet et octobre 2020, 623 hôtels étaient ouverts en moyenne, cela représente 97% des hôtels de la région.



Répartition des nuitées régionales



Plus des deux tiers des nuitées enregistrées dans le Val de Loire entre juillet et octobre 2020.

Données exprimées en pourcentages des nuitées régionales

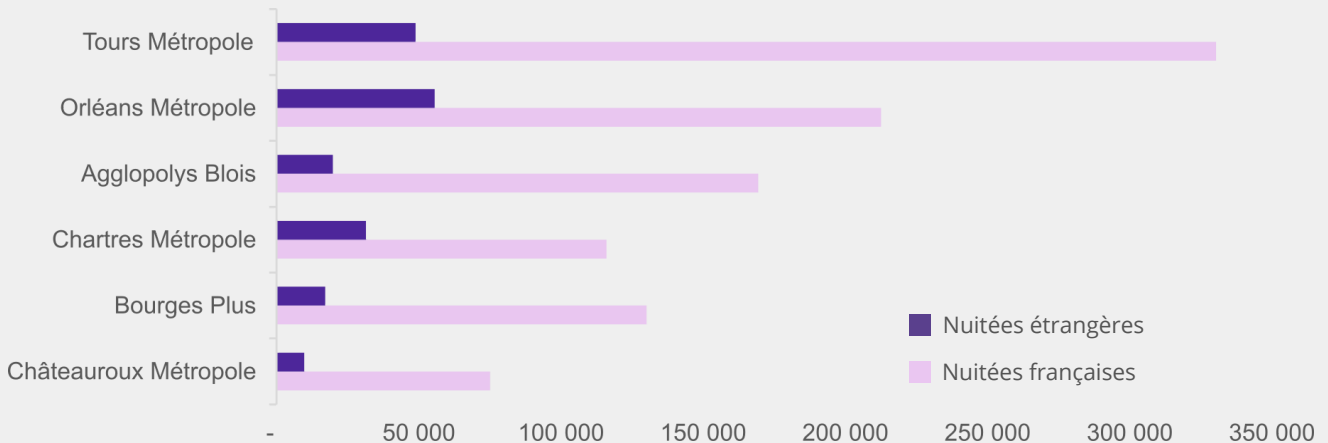
Un impact visible de la crise sanitaire dans les agglomérations de la région

Les hôtels des agglomérations de la région ont tous subi des baisses significatives. Malgré le fait que les touristes français ont été présents entre juillet et octobre, les hôtels n'ont pas pour autant retrouvé leur niveau de 2019. A cela il faut ajouter le retrait très marqué des clientèles étrangères.

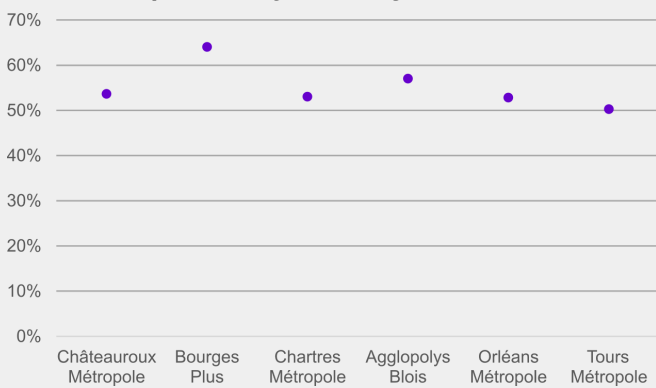
Ainsi la baisse des nuitées totales dans les agglomérations de la région est de 29% pour Tours et Chartres, de 27% pour Orléans, de 20% pour Châteauroux, de 18% pour Blois et de 17% pour Bourges par rapport à 2019.

Des baisses significatives également visibles sur leurs taux d'occupation, -17,9 pts pour Tours, -16,3 pts pour Orléans, -15,4 pts pour Chartres, -10,3 pts pour Bourges, -10 pts pour Châteauroux et -8,5 pts pour Blois.

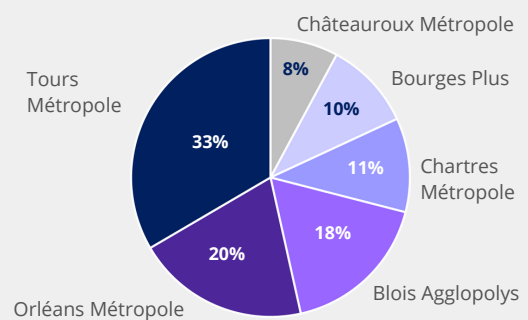
Nuitées entre juillet et octobre 2020 par agglomération



Taux d'occupation moyen entre juillet et octobre 2020



Poids du nombre d'hôtels par agglomération



Méthodologie : L'enquête de fréquentation dans l'hôtellerie de tourisme est une enquête nationale, effectuée par sondage auprès d'un échantillon représentatif, stratifié selon l'espace touristique (urbain, rural...), la catégorie de classement et l'appartenance à une chaîne. Les résultats sont ensuite extrapolés à l'ensemble du parc. Cette enquête est gérée par l'INSEE pour le compte de la Direction Générale des Entreprises (DGE).

L'enquête porte sur les hôtels à vocation touristique de 5 chambres et plus, classés ou non. Les établissements hôteliers sont questionnés sur : Leurs taux d'occupation, arrivées, nuitées et sur la part de clientèles d'affaires.

Toute utilisation des résultats devra mentionner la source : Enquête INSEE/DGE/Partenaires régionaux auprès des hôtels classés de 1 à 5 étoiles et non classés, à vocation touristique de plus de 5 chambres.

Source : Enquête INSEE/DGE/Partenaires régionaux auprès des hôtels classés de 1 à 5 étoiles et non classés à vocation touristique de plus de 5 chambres.

Ressources graphiques : ©Canva

Cahier statistique : Comité Régional du Tourisme Centre-Val de Loire

Retrouvez les données de fréquentation détaillées chaque mois sur le site professionnel du CRT Centre-Val de Loire : www.tourisme-pro-centre-valde Loire.fr

Comité Régional

TOURISME
Centre-Val de Loire

