

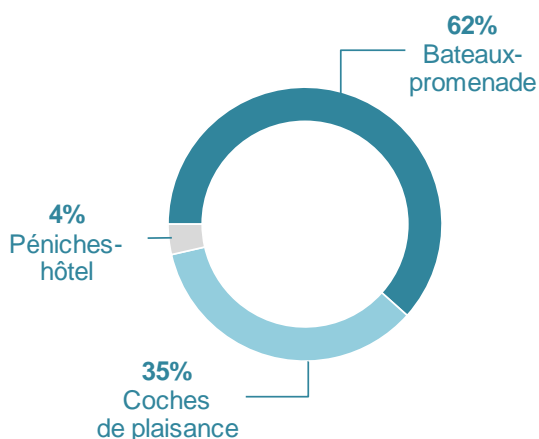
# Fréquentation fluviale 2017 en Centre-Val de Loire

Source : Enquête de fréquentation du tourisme fluvial - CRT Centre-Val de Loire/ADT/OET/Métropole de Tours  
Rédaction : Comité Régional du Tourisme Centre-Val de Loire

En 2017, le parc de la région Centre-Val de Loire atteint 112 bateaux, dont 62% de bateaux-promenade. 97% des bateaux naviguent sur le Val de Loire.

## Les bateaux-promenades sont majoritaires en Centre-Val de Loire.

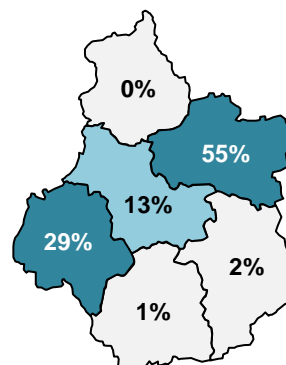
(en % des bateaux en activité)



La batellerie traditionnelle se développe ces dernières années en Centre-Val de Loire. Elle concerne aujourd'hui 83% des bateaux-promenade en activité.

## L'activité du tourisme fluvial se concentre en Indre-et-Loire et dans le Loiret.

(en % des bateaux en activité)



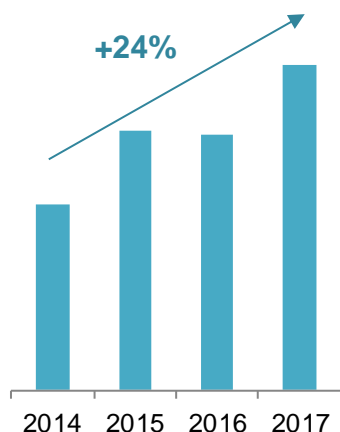
### Qu'est-ce que la batellerie traditionnelle ?

Les bateaux traditionnels sont les fûtreaux, toues, gabares, chalands, bacs et charrières conformes aux données patrimoniales connues, construits dans le respect des formes et des techniques historiquement attestées.

## • Progression de la fréquentation des bateaux-promenade en 2017

### Bateaux-promenade : Progression de 24% du nombre de passagers de 2014 à 2017

(échantillon comparable : 19 prestataires)



En 2017, plus de 151 700 passagers ont été transportés à bord des bateaux-promenade du Centre-Val de Loire. À champs constants, c'est 6% de plus qu'en 2016. Comme les années précédentes, la majorité des passagers transportés sont français (85% en 2017).

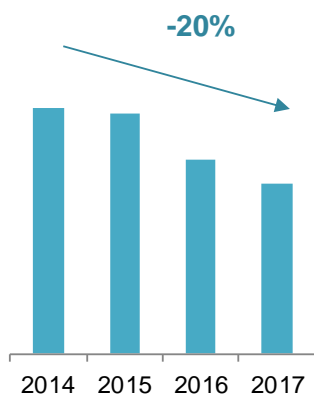
À échantillon comparable, le nombre de passagers transportés dans la catégorie des bateaux-promenade a progressé de 24% depuis 2014.

18% des passagers ont opté pour une promenade avec restauration à bord (repas à table, pique-nique, dégustation...). Ce type de prestation est en hausse de 19% par rapport à 2016.

La période moyenne d'activité par prestataire s'étend sur 36 semaines en 2017 (soit 252 jours).

- Péniches-hôtel : Retrait de 7% du nombre de passagers en 2017

**Recul du nombre de passagers de 2014 à 2017**  
(échantillon comparable : 3 prestataires)



En 2017, 336 passagers ont séjourné dans les péniches-hôtel naviguant en Centre-Val de Loire. À échantillon comparable, c'est 7% de moins qu'en 2016.

La durée moyenne de séjour de ces clientèles est d'environ 6 nuits. Au total, ce sont près de 1 900 nuitées qui ont été enregistrées sur cette catégorie de bateaux.

La tendance est à la baisse ces dernières années : le nombre de passagers recule de 20% entre 2014 et 2017.

Les passagers séjournant en péniche-hôtel sont exclusivement étrangers. La clientèle américaine représente à elle seule 76% des passagers étrangers.

La durée moyenne d'activité des professionnels est plus courte que l'an passé. Elle était de 21 semaines en 2017, contre près de 23 en 2016.

### Méthodologie

L'enquête de fréquentation est réalisée auprès de l'ensemble des prestataires du tourisme fluvial en région (bateaux-promenade, loueurs et péniches-hôtel).

**NB : Les données régionales présentées ici sont des résultats bruts n'ayant fait l'objet d'aucun redressement.**

En Centre-Val de Loire, 43 prestataires ont été interrogés par le Comité Régional du Tourisme (CRT) Centre-Val de Loire, en partenariat avec les Agences Départementales du Tourisme (ADT), l'Observatoire de l'Économie et des Territoires (OET) et Tours Métropole Val de Loire. 37 prestataires ont répondu à l'enquête, soit un taux de réponse de 86%. Voici le détail des taux de réponse par catégorie :

|                   | Nombre de prestataires Interrogés | Nombre de répondants | Taux de réponse |
|-------------------|-----------------------------------|----------------------|-----------------|
| Bateaux-promenade | 36                                | 32                   | 89%             |
| Loueurs*          | 3                                 | 2                    | 67%             |
| Péniches-hôtel    | 4                                 | 3                    | 75%             |
| <b>Total</b>      | <b>43</b>                         | <b>37</b>            | <b>86%</b>      |

\* 2 Loueurs sur 3 ont répondu. Pour cette raison, nous ne pouvons communiquer de résultats régionaux pour cette catégorie de bateaux.

Toute utilisation des résultats devra mentionner la source : Enquête de fréquentation du tourisme fluvial – CRT Centre-Val de Loire/ADT/OET/Métropole de Tours.

## Tableaux de bord complémentaires

### Fréquentation fluviale 2017

*Enquête de fréquentation du tourisme fluvial - CRT Centre-Val de Loire/ADT/OET/Métropole de Tours*

#### Le parc régional de bateaux en activité en 2017

|                            | Nombre de bateaux-promenade |                                |           | Nombre de bateaux en location | Nombre de péniches-hôtel | Total      |
|----------------------------|-----------------------------|--------------------------------|-----------|-------------------------------|--------------------------|------------|
|                            | Promenade seulement         | bateaux-promenade-restauration | Total     |                               |                          |            |
| Cher                       | 1                           | 1                              | 2         | 0                             | 0                        | 2          |
| Indre                      | 1                           | 0                              | 1         | 0                             | 0                        | 1          |
| Indre-et-Loire             | 28                          | 3                              | 31        | 0                             | 1                        | 32         |
| Loir-et-Cher               | 15                          | 0                              | 15        | 0                             | 0                        | 15         |
| Loiret                     | 17                          | 3                              | 20        | 39                            | 3                        | 62         |
| <b>Centre-Val de Loire</b> | <b>62</b>                   | <b>7</b>                       | <b>69</b> | <b>39</b>                     | <b>4</b>                 | <b>112</b> |

Source : Enquête du tourisme fluvial - CRT/ADT/OET/Métropole de Tours (parc au 31/12/2017)

Le parc comprend l'ensemble des bateaux ayant navigué en 2017, y compris ceux des loueurs nationaux.