



# 5èmes rencontres des acteurs de la marque Accueil Vélo en région centre-val de Loire



**Adeline Moreau**

**Actualité Accueil Vélo**  
**Comité Régional du Tourisme**





# Chiffres France Vélo Tourisme : Constat



## Fréquentation du site [France Vélo Tourisme](#)

- +133 % de fréquentation à la fin du 3<sup>ème</sup> trimestre et **+133% depuis le déconfinement**
- Les utilisateurs sont plus qualifiés que l'an passé : taux de rebond qui diminue à 46% et un temps de visite moyen qui s'allonge
- Une augmentation qui profite à tous les itinéraires dans des proportions différentes

## Accueil Vélo

- La visibilité des fiches Accueil Vélo a été multiplié par 2 par rapport à l'an passé
- Les **hébergements** restent **la catégorie la plus consultée** avec toujours les campings, hôtels et chambres d'hôtes en large tête
- Un taux d'efficacité sur les fiches disparate entre les catégories qui pose des questions sur l'intérêt pour l'utilisateur et/ou sur la qualité des fiches





# Chiffres France Vélo Tourisme : fréquentation site web



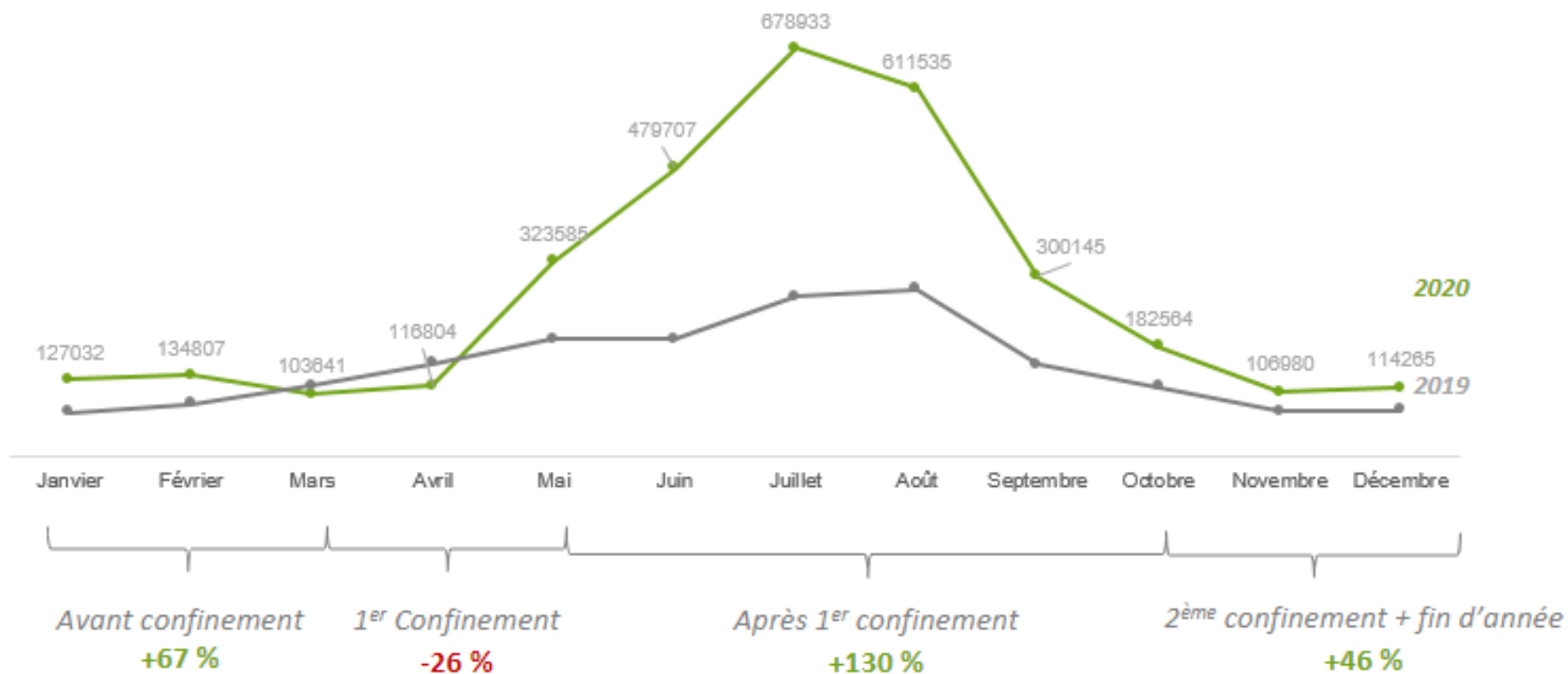
**+86 % DE VISITES EN 2020**  
Evolution 2020 / 2019

**3,3 M**  
visites  
**+86%**

**8,7 M**  
pages vues  
**+ 60 %**

**46 %**  
taux de rebond  
**- 5 points**

**4:05 min**  
durée moyenne  
**+ 25 '**



France  
vélo  
TOURISME





# Chiffres France Vélo Tourisme : Accueil Vélo



**485 000**

affichages des fiches

**+131 %**

**182 000**

consultations du site web du prestataire

**+203%**

**43 300**

intentions appel

**+ 113 %**

**4 000**

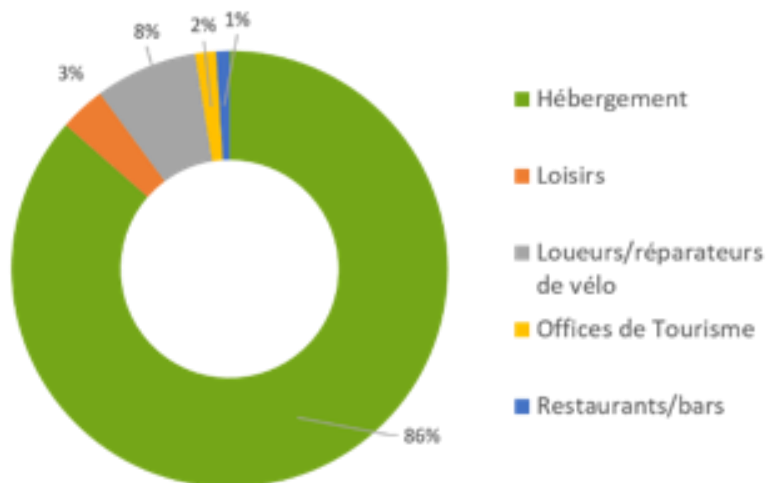
contacts mail

**+115 %**

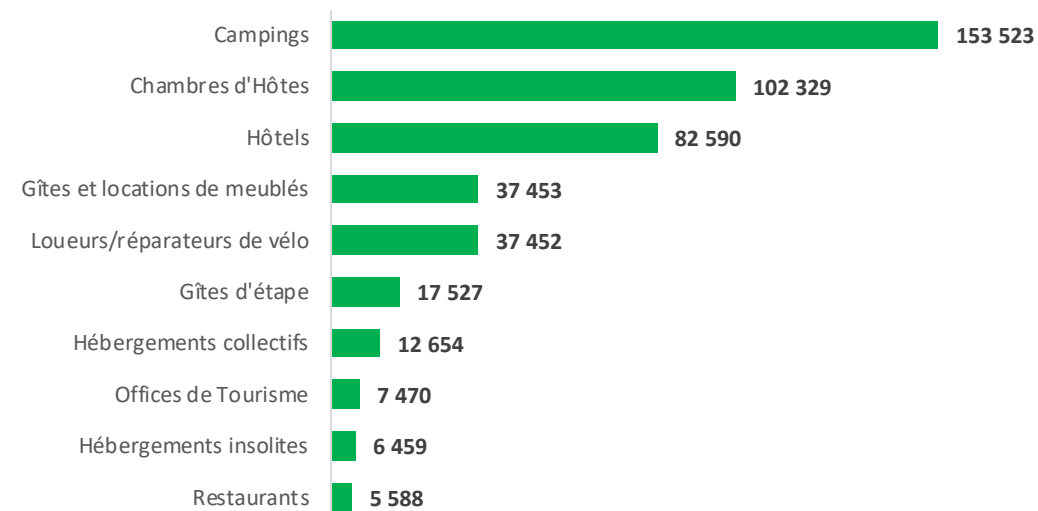


France  
vélo  
TOURISME

## LES HÉBERGEMENTS SONT LES FICHES LES PLUS CONSULTÉES



## TOP 10 DES CATÉGORIES LES PLUS CONSULTÉES





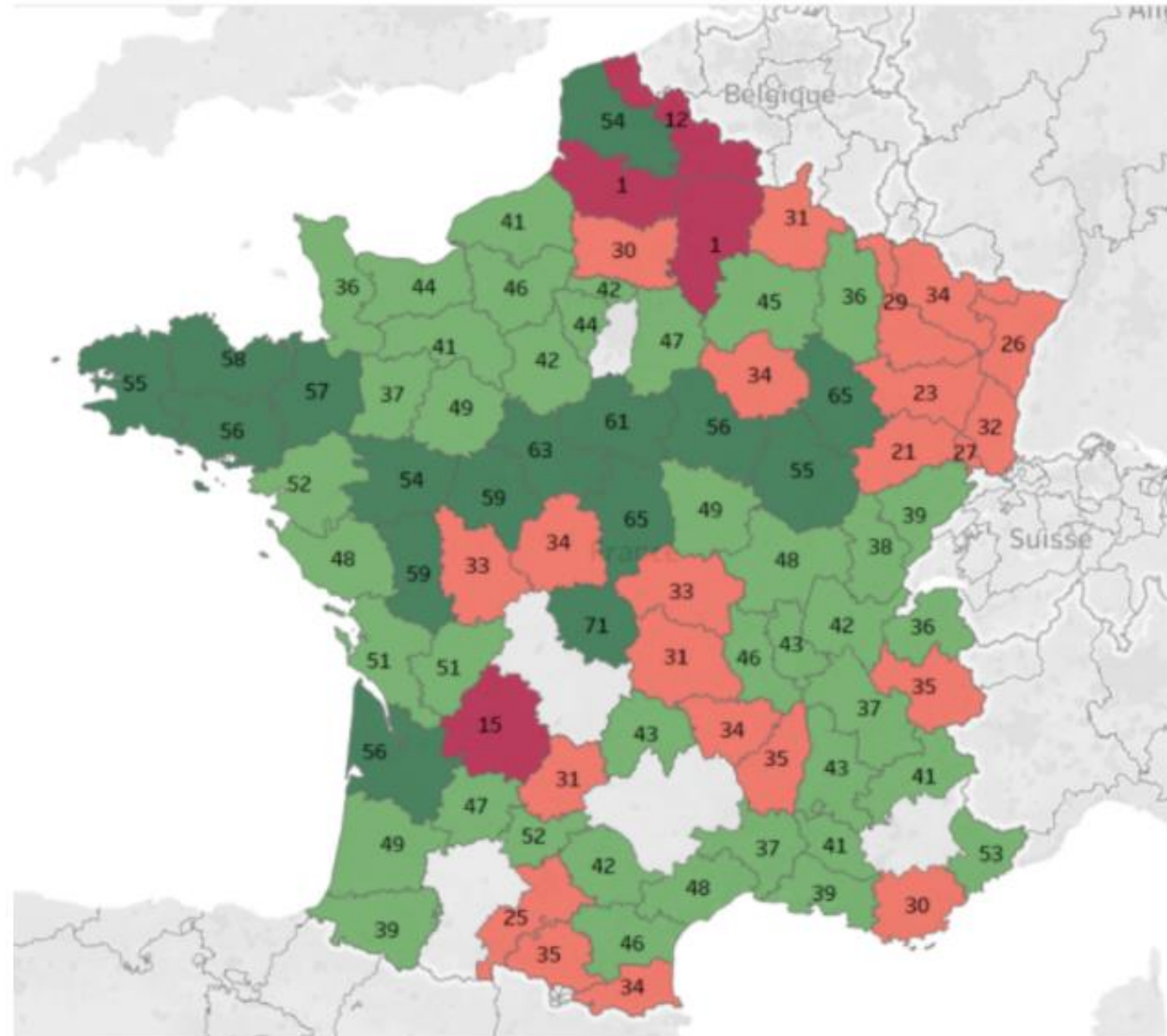


# Chiffres France Vélo Tourisme : Accueil Vélo pourcentage d'interactions par département



## Détail par département en CVDL :

- Cher : 65
- Eure-et-Loir : 42
- Indre : 34
- Indre-et-Loire : 59
- Loir-et-Cher : 63
- Loiret : 61

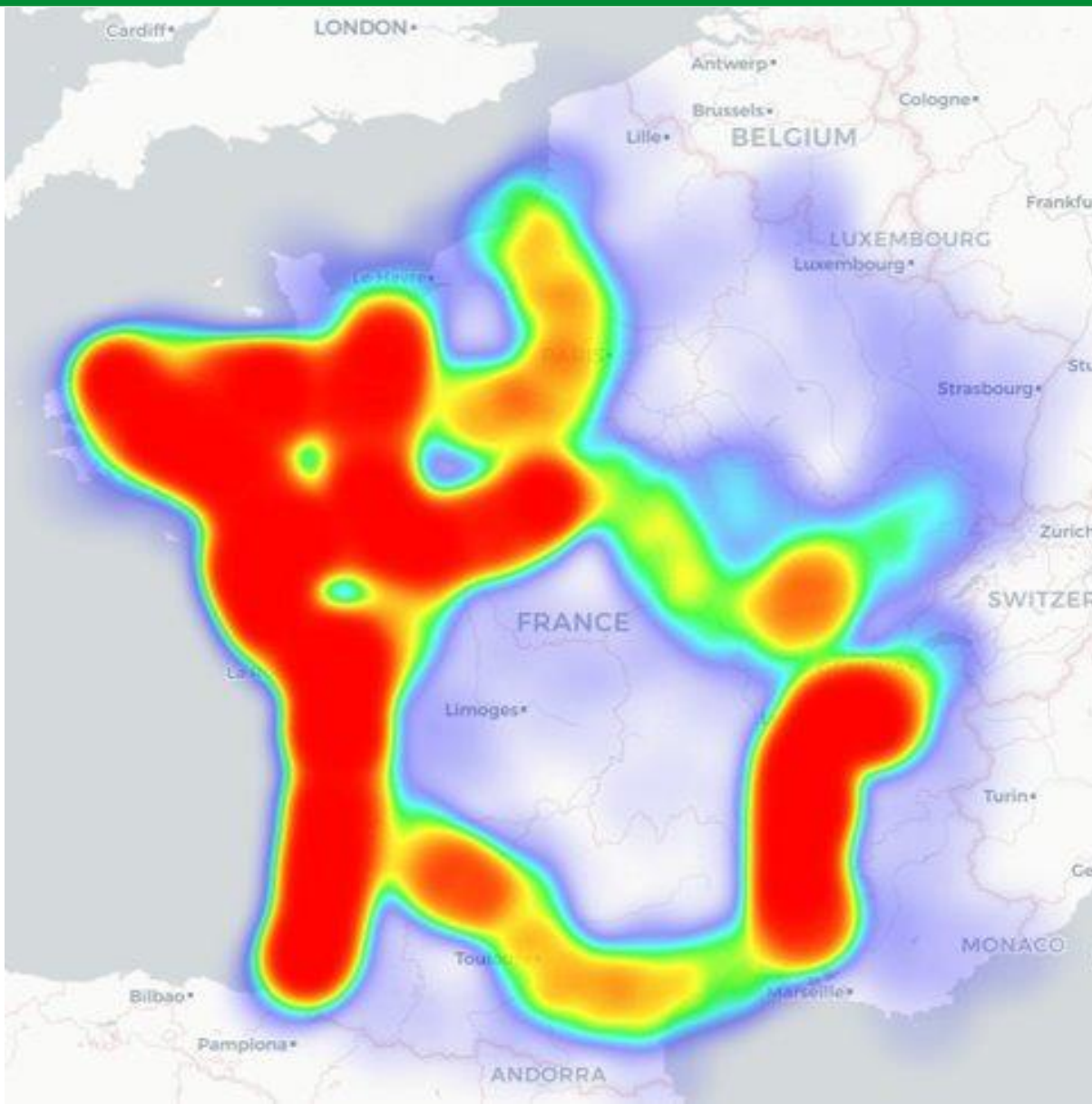




# Chiffres France Vélo Tourisme : Carte de chaleur des consultations des hébergements



Zones où il y a eu le plus d'affichages de fiches Hébergement Accueil Vélo en 2020.



France  
vélo  
TOURISME





# Chiffres Accueil Vélo : Au niveau national




83

Départements  
couverts

12

Régions  
couvertes







# Chiffres Accueil Vélo : En Région




83

Départements  
couverts

12

Régions  
couvertes





# Informations sur le développement de la Marque Accueil Vélo




- Nouvelle brochure [Devenir Accueil Vélo](#)
- **Groupe de travail de partenaires AV au niveau national**
- **Projet d'un site web Accueil Vélo**
- **Déploiement des widgets site web prestataires**





# Référents Qualité Accueil Vélo



CRT Centre-Val de Loire :

**Adeline MOREAU**

[a.moreau@centre-valdeloire.org](mailto:a.moreau@centre-valdeloire.org)

02 38 79 95 35

